40dB.
Data. Insights. Solutions.

EL PAÍS

SER

Encuesta preelectoral II – Informe de voto

23 de noviembre de 2026

Nota técnica

La segmentación entre votantes de los distintos partidos se ha diseñado a partir de la variable de **recuerdo de voto** en las últimas elecciones generales de julio de 2023.

Población General	Votantes del PSOE	Votantes del PP	Votantes de VOX	Votantes de Sumar
N = 7.500	N = 2.428	N = 1.535	N = 860	N = 496

Votantes nacionalistas o regionalistas	Votantes de otros/blanco/ nulo/abstención
N = 582	N = 1.599

Nota técnica

La segmentación entre votantes de los distintos partidos se ha diseñado a partir de la variable de **intención de voto** en las próximas elecciones generales del 29 de noviembre de 2026.

	PSOE	PARTIDO POPULAR	VOX	Frente AMPLIO
Población General N = 7.500	Votantes del PSOE N = 2.165	Votantes del PP N = 1.684	Votantes de VOX N = 1.284	Votantes de Frente Amplio N = 251

Índice

	Página
1. Estimaciones de voto y escaños	5
2. Preferencia de presidente/a	9
3. Variables de voto	13
4. Ficha técnica	22



1. Estimaciones de voto y escaños

Estimación de voto

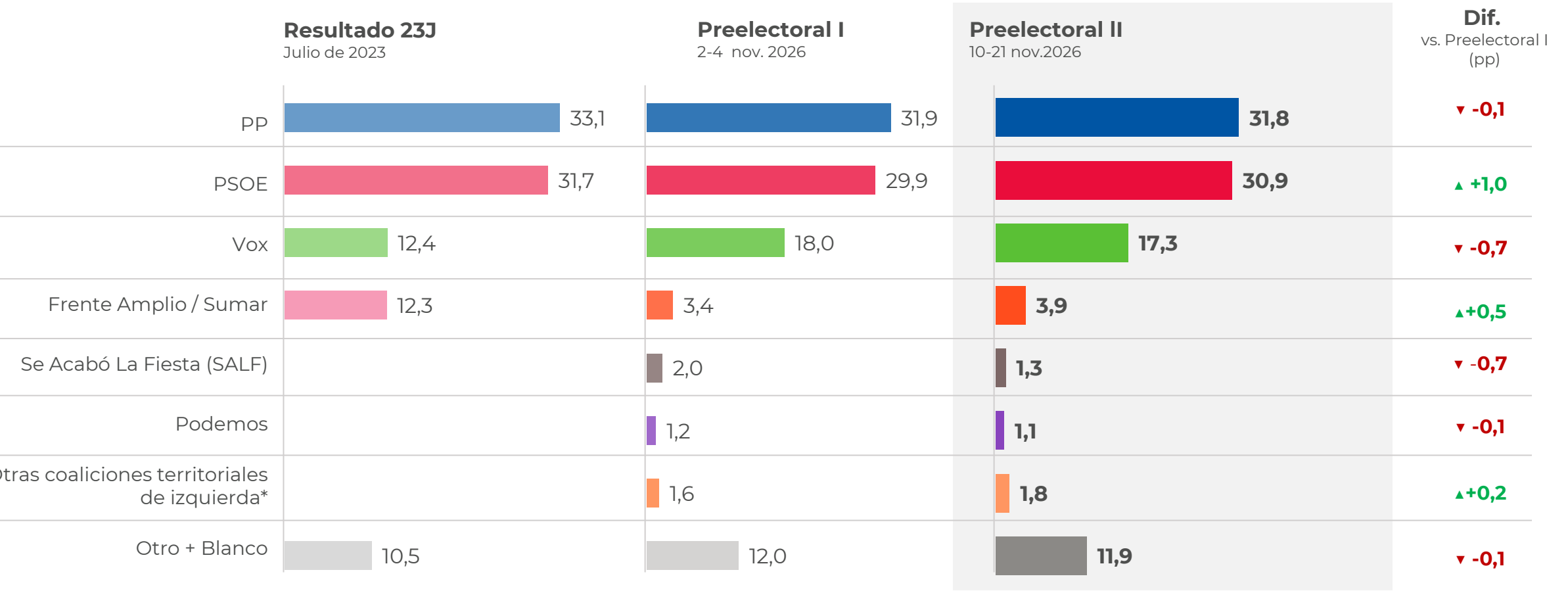

*Incluye: 1,3% a Compromís: Front Valencià (Compromís-EUPV-Podem-ERPV) , 0,2% a AraMés – Front Ampli (AraMés – EU-MS) y 0,3% a Unidad del Pueblo Canario UPC (NC-BC, Podemos, IU, Sumar).

**Todas las cifras mostradas expresan porcentajes sobre el total de votos válidos

Estimación de escaños

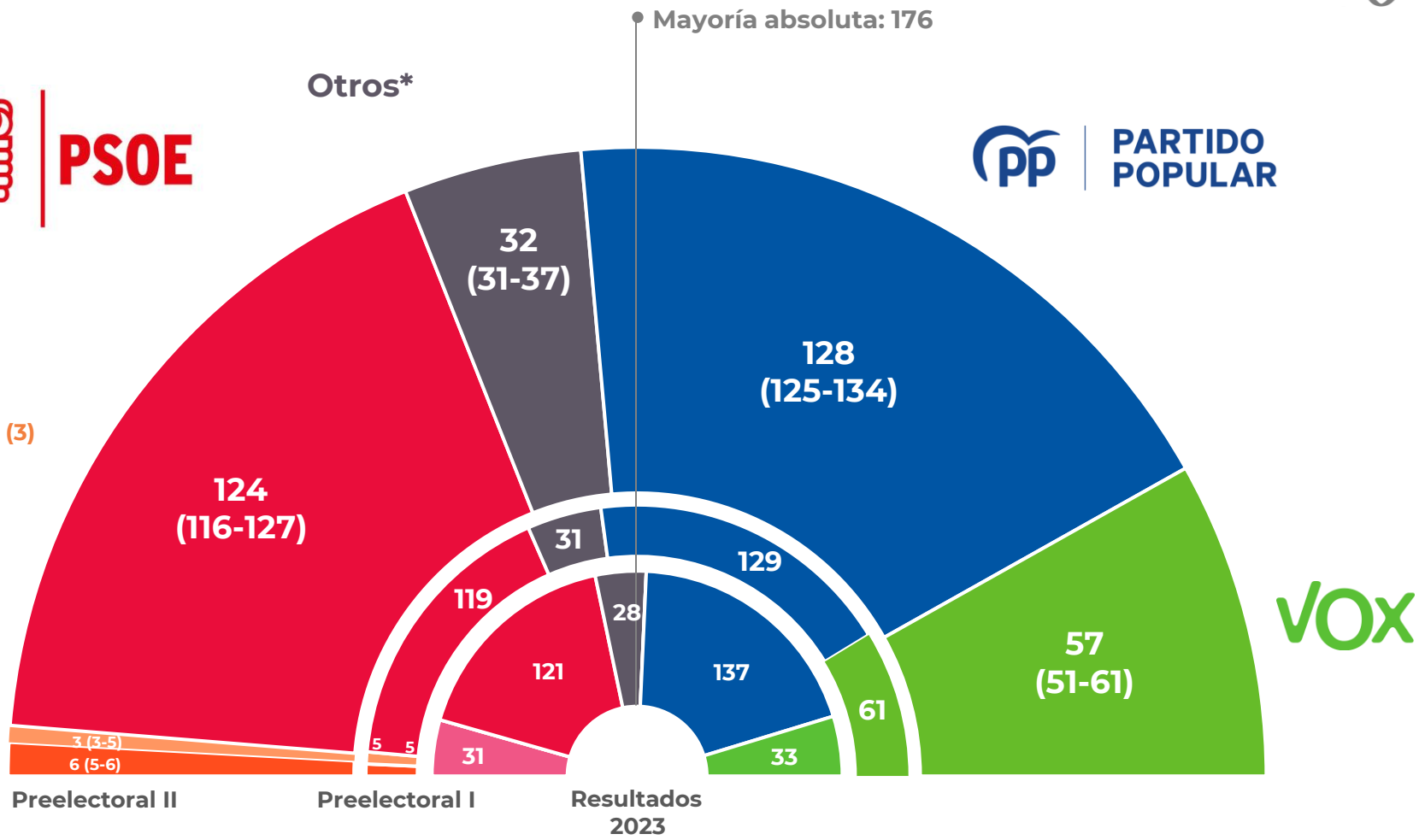

Otras coaliciones territoriales de izquierdas:**

Compromís-Front Valencià: **3 (3)**

*Podemos 1 – Compromís 2****

Ara Més: **0 (0-1)**

Ara Més 0 (0-1)

UPC: **0 (0-1)**

Nueva Canarias 0 (0-1)

Frente AMPLIO

Más Madrid 3 – Comuns 2 –CHA 1

Podemos: **0 (0-1)**

* ERC 10, Bildu 7, JxC 4, PNV 3, AA 3, BNG 2, UPN-PP 2, Coalición Canaria 1

**Otras coaliciones territoriales de izquierdas incluye: Compromís: Front Valencià (Compromís-EUPV-Podem-ERPV), Ara Més – Front Ampli (Ara Més – EU-MS) y Unidad del Pueblo Canario (NC-BC, Podemos, IU, Sumar).

*** Atribución de los escaños de cada coalición al partido que ocupa el puesto correspondiente en sus listas provinciales, por orden de elección.

40dB.
EL PAÍS SER

Transferencias de voto

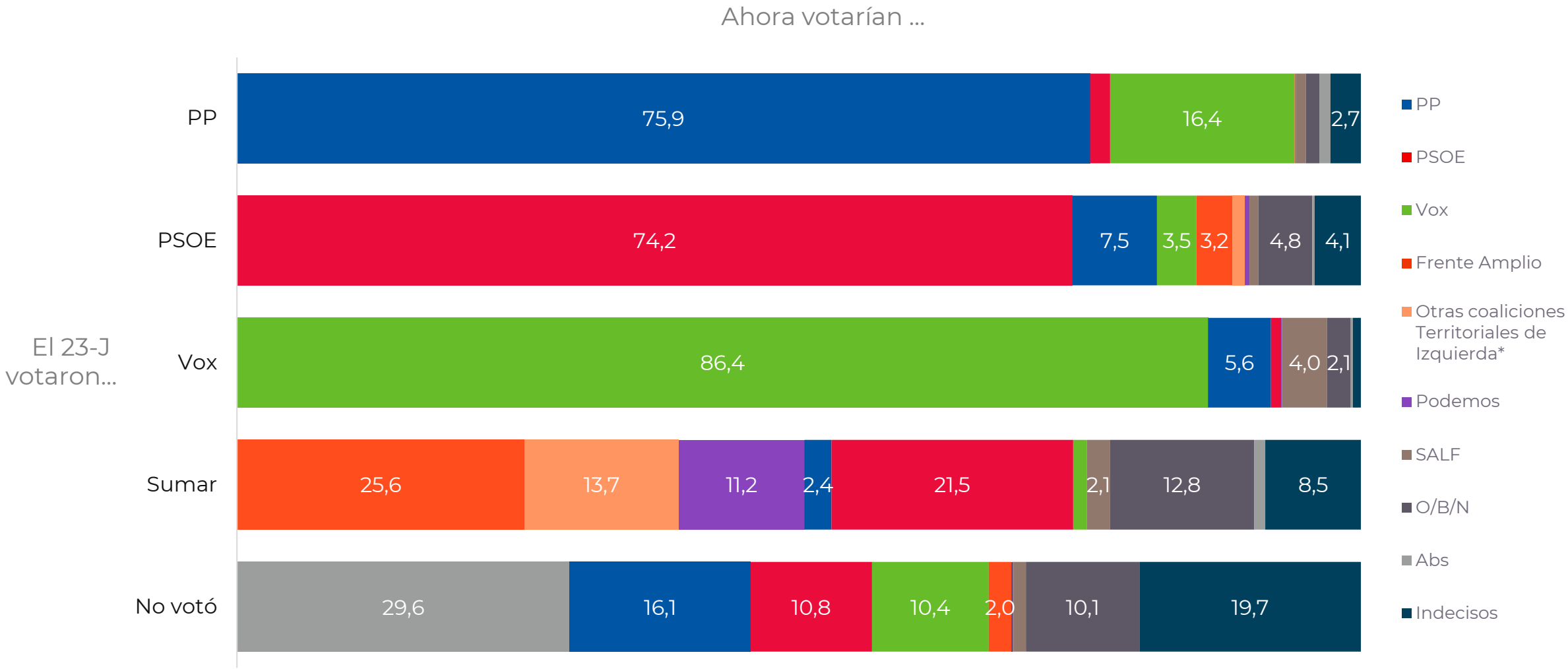

*Incluye Compromís: Front Valencià (Compromís-EUPV-Podem-ERPV) , AraMés – Front Ampli (Aramés – EU-MS) y Unidad del Pueblo Canario UPC (NC-BC, Podemos, IU, Sumar).

**Todas las cifras mostradas expresan porcentajes según recuerdo de voto

***No se muestran porcentajes inferiores al 2%



2. Preferencia de presidente/a

Preferencias por un/a presidente/a del Gobierno

De los siguientes candidatos, ¿quién crees que sería el/la mejor presidente/a para España?
(% sobre la población general)

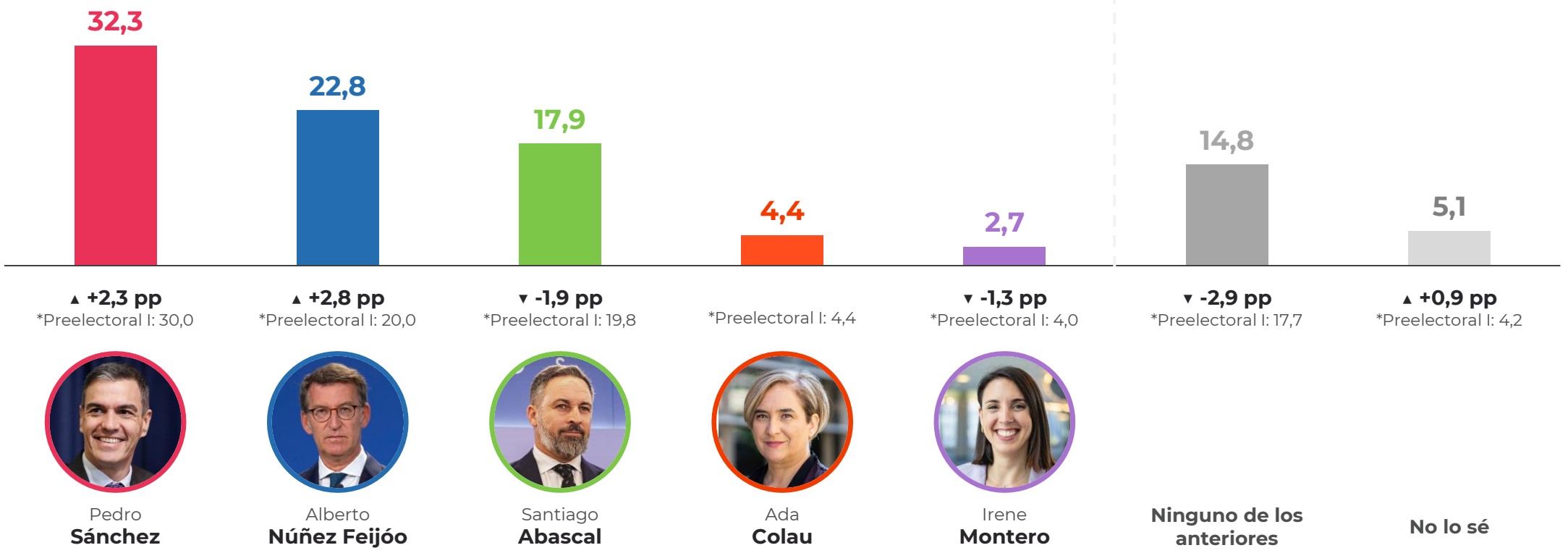

*Evolución en puntos porcentuales respecto a la encuesta Preelectoral I con trabajo de campo entre 2 y 4 de noviembre de 2026.

Preferencias por un/a presidente/a del Gobierno

De los siguientes candidatos, ¿quién crees que sería el/la mejor presidente/a para España?
(% según recuerdo de voto)

Votantes de **Sumar**

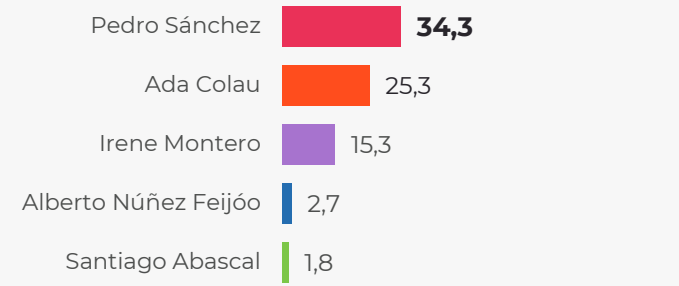

Ninguno: 16,6 · No lo sé: 3,9

Votantes del **PSOE**

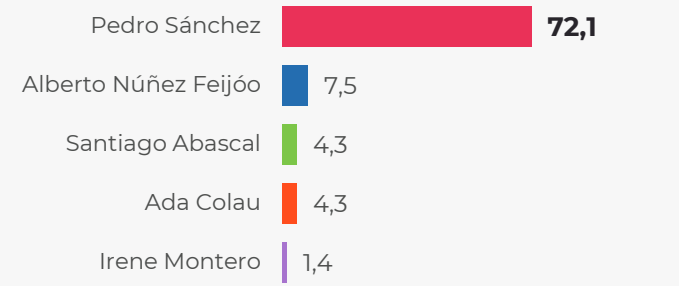

Ninguno: 7,6 · No lo sé: 2,7

Votantes del **PP**

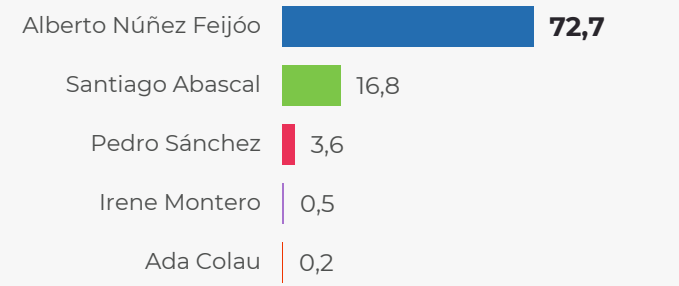

Ninguno: 4,7 · No lo sé: 1,5

Votantes de **Vox**

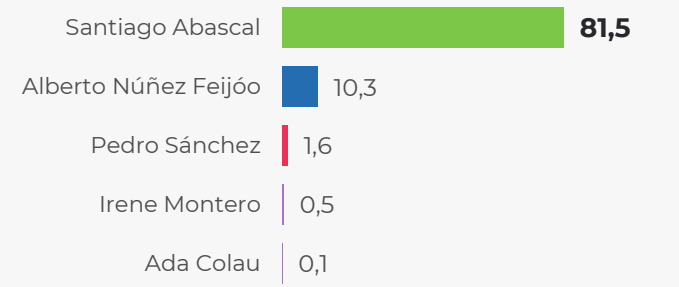

Ninguno: 4,5 · No lo sé: 1,4

Votantes de **nacionalistas/regionalistas**

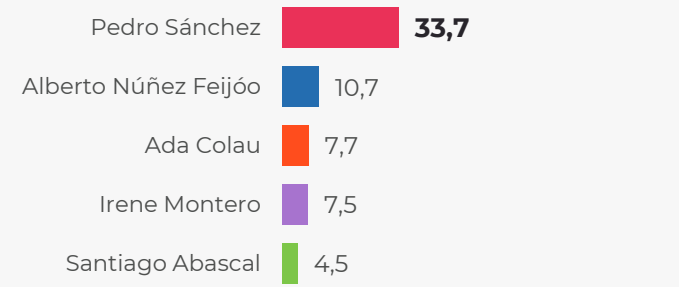

Ninguno: 32,1 · No lo sé: 3,8

Otros: blanco, nulo, abstención...

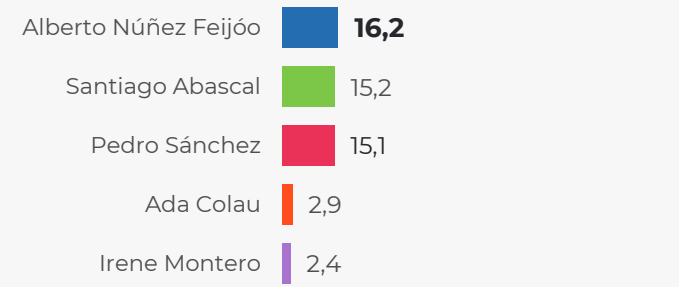

Ninguno: 33,3 · No lo sé: 14,8

Gobierno preferido

*Y, en conjunto, ¿qué gobierno preferirías para España tras las próximas elecciones generales? (% sobre población general y **según recuerdo de voto en las elecciones generales de 2023**, a saber: **votantes de Sumar**, **votantes del PSOE**, **votantes del PP**, **votantes de Vox**)*

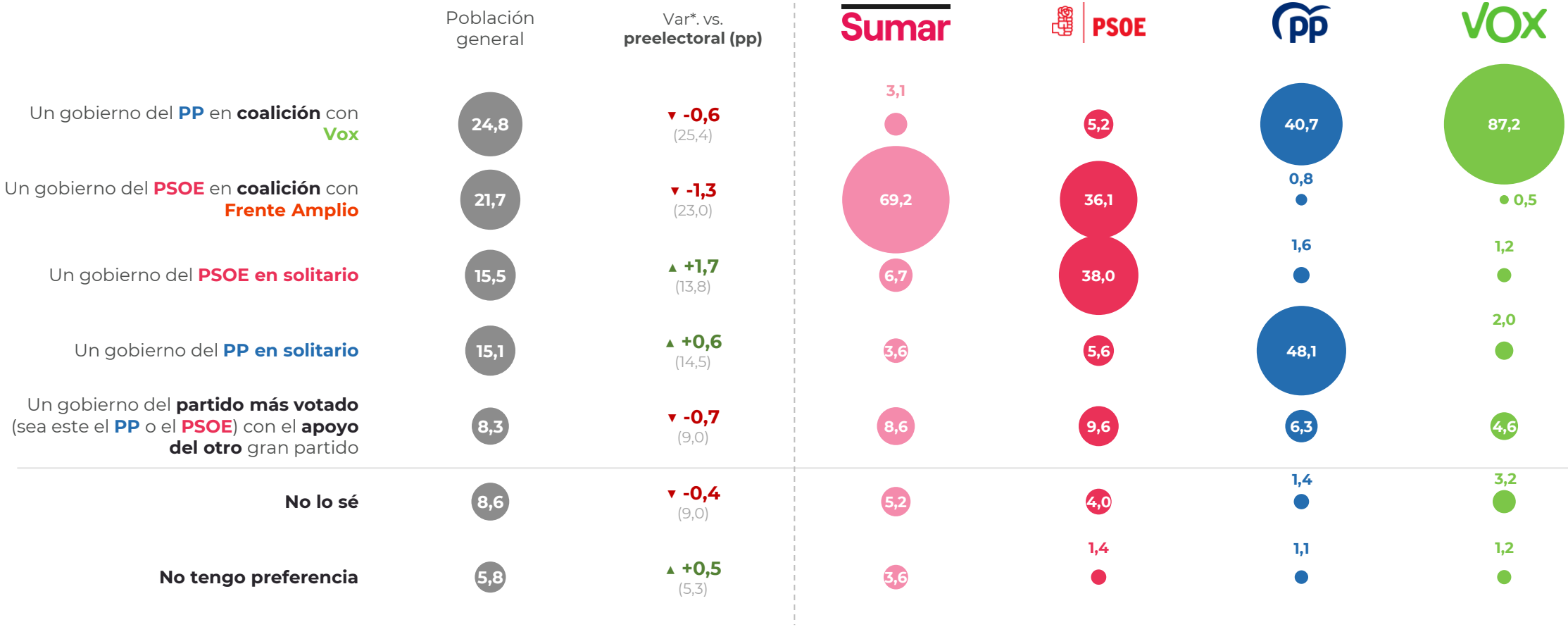

*Variación en puntos porcentuales respecto a la encuesta Preelectoral I con trabajo de campo entre 2 y 4 de noviembre de 2026 (entre paréntesis, dato de la preelectoral).



3. Variables de voto

Probabilidad de votar

¿Cuál es la probabilidad de que acudas a votar en las elecciones generales del próximo 29 de noviembre?
(% sobre la población general y según intención de voto)

Probabilidad de voto
de la población general

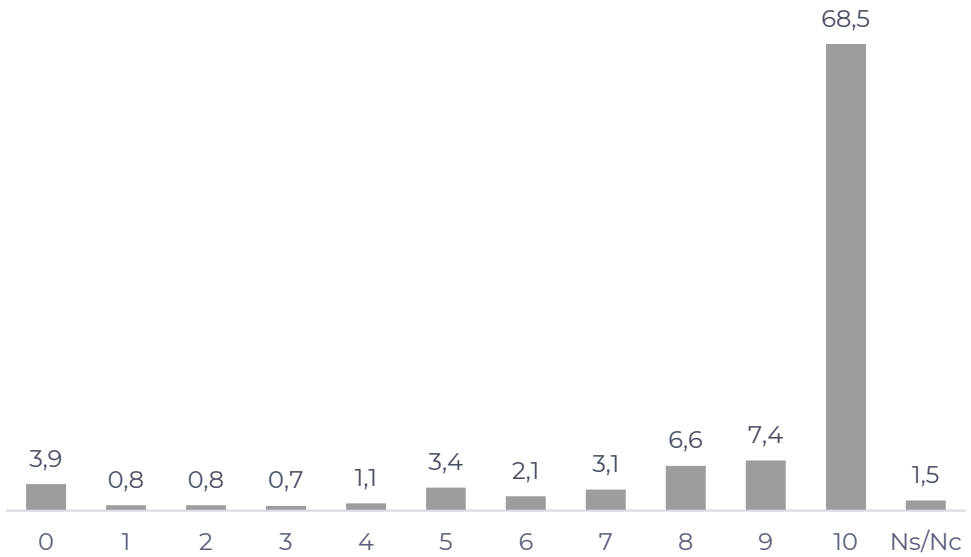

Porcentaje que votaría seguro (10) por
intención de voto en las elecciones
generales del 29N de 2026

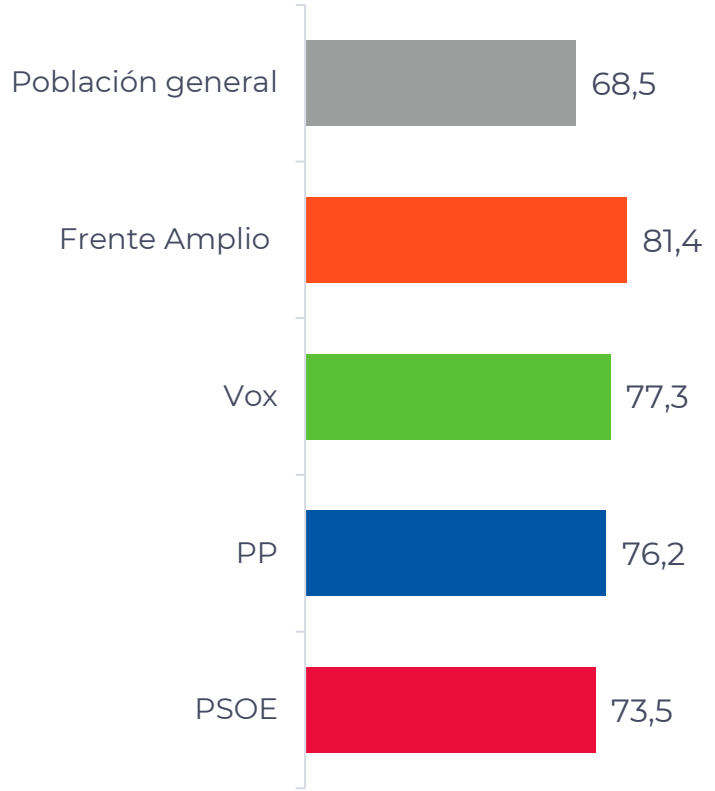

Intención de voto

Y ese día, ¿a qué partido o coalición votarás? (% sobre la población general)

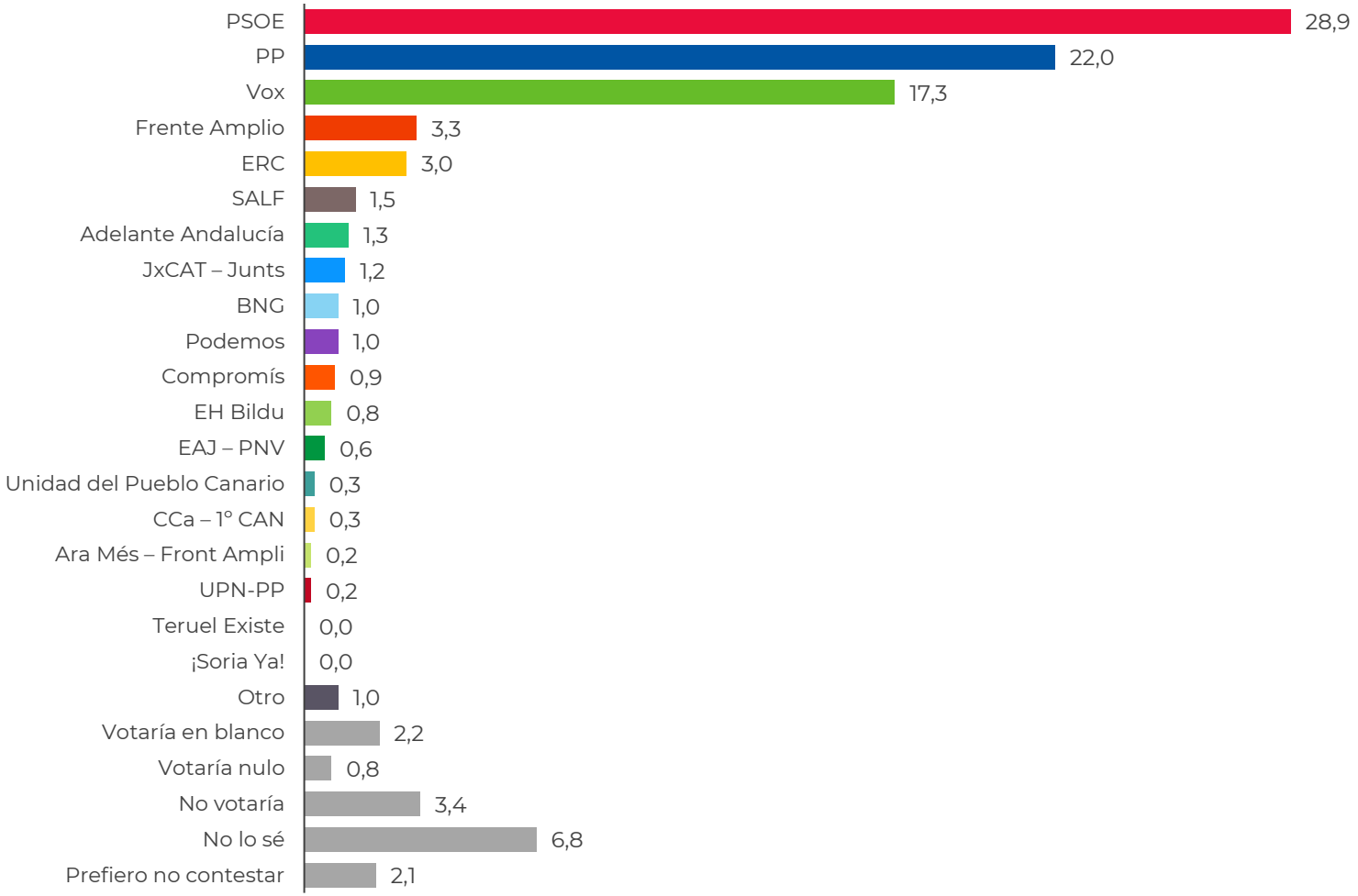

Simpatía

En todo caso, ¿por cuál de los siguientes partidos o coaliciones sientes más afinidad o cuál consideras más cercano a tus ideas? (% sobre la población general)

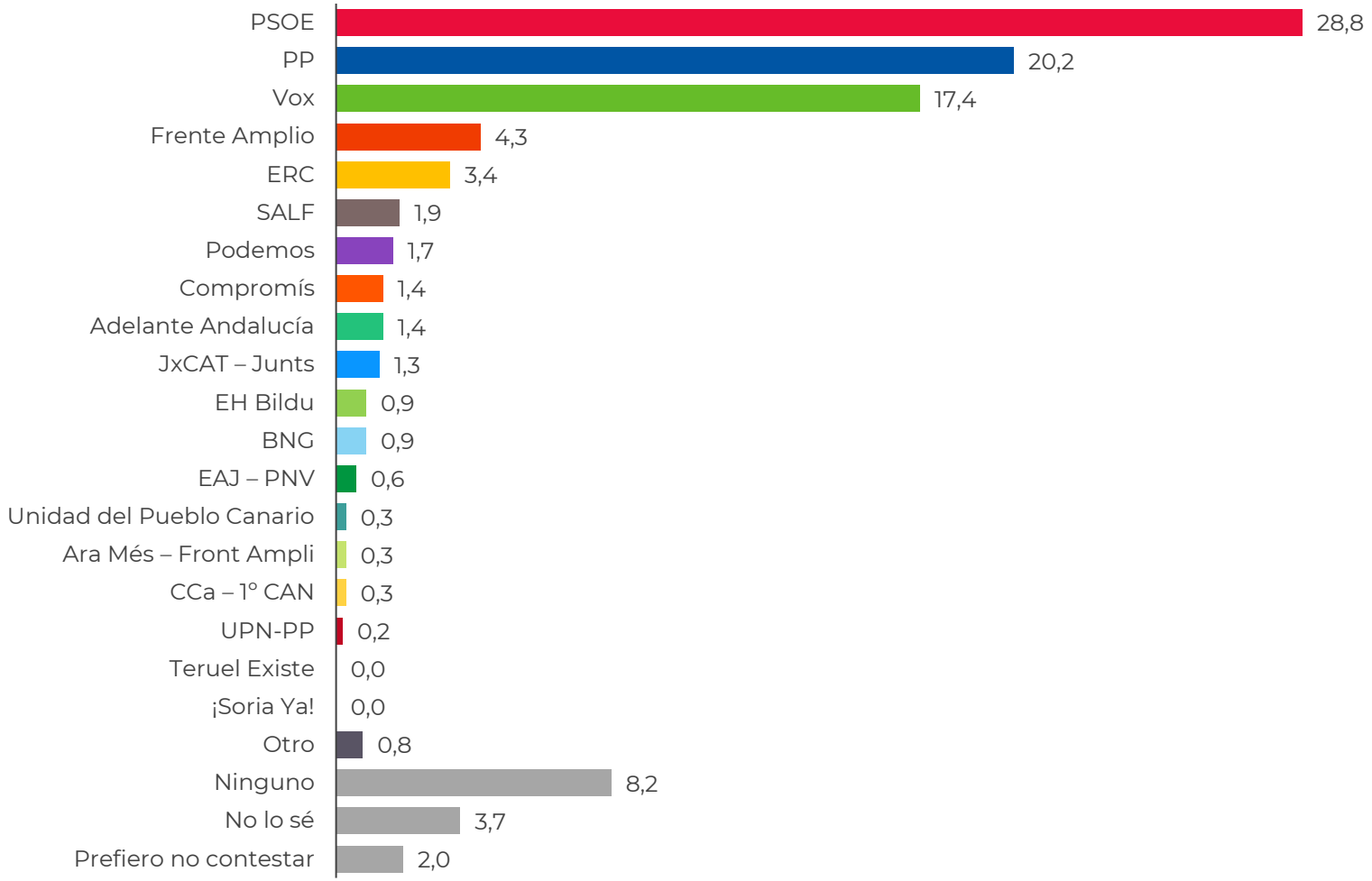

Probabilidad de voto a partidos

Y, ¿cuál sería la probabilidad de que votases a los siguientes partidos? (Media 0-10 para la población general)

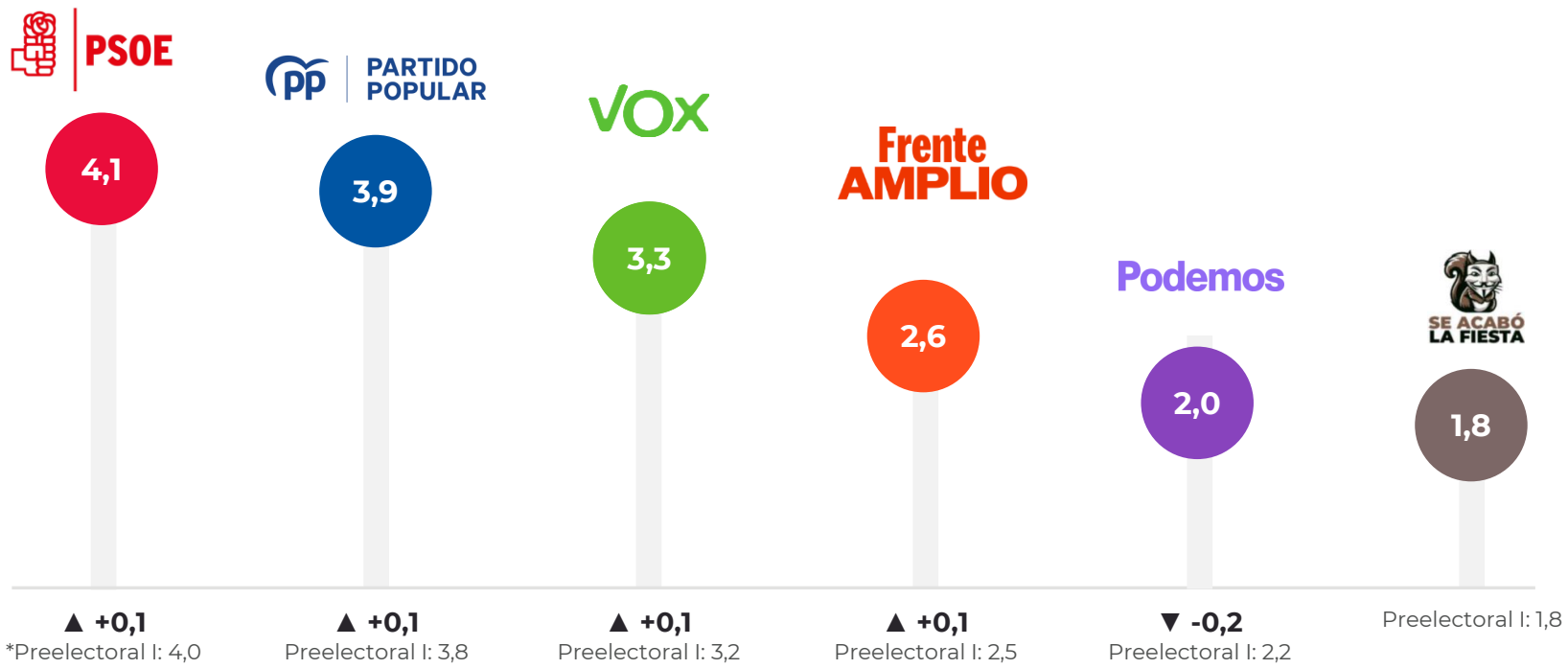

*Evolución de la media (0-10) respecto a la encuesta Preelectoral I con trabajo de campo entre 2 y 4 de noviembre de 2026.

Probabilidad de voto a partidos

Y ¿cuál sería la probabilidad de que votases a los siguientes partidos? (% sobre el total de encuestados)

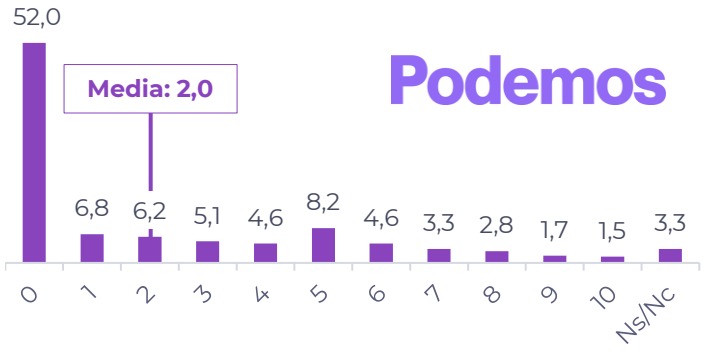

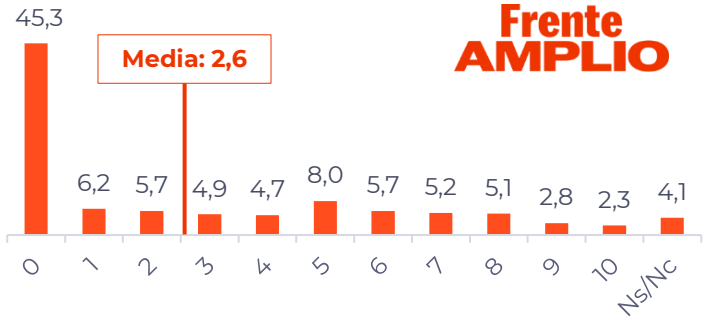

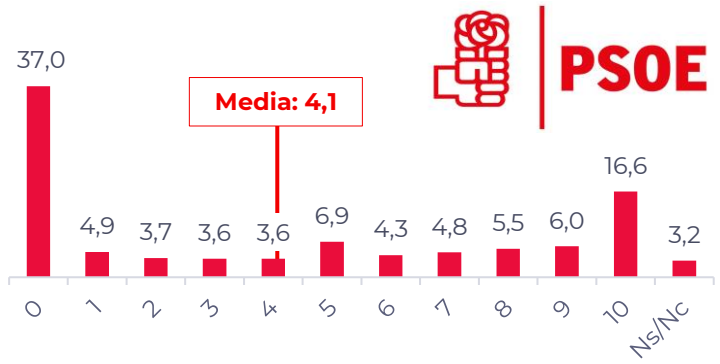

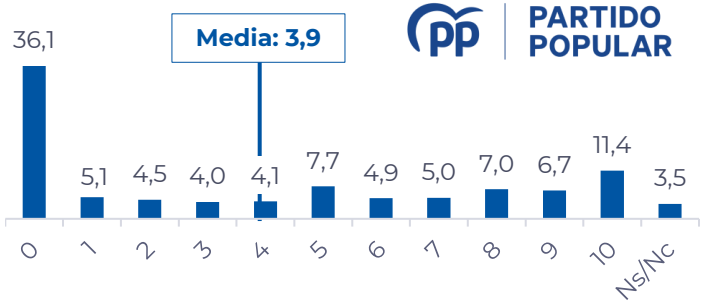

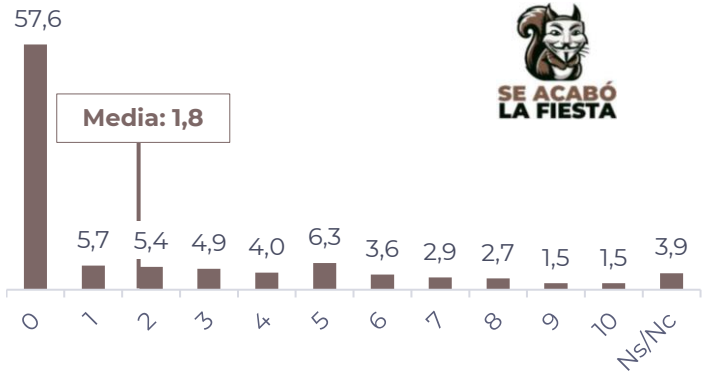

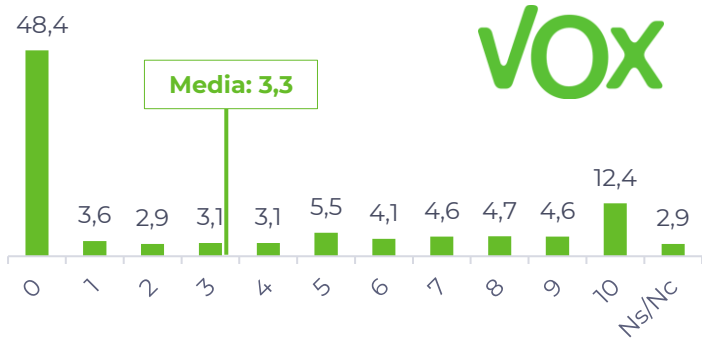

Recuerdo de voto

¿Podrías indicar a qué partido o coalición votaste en las pasadas Elecciones Generales del 23 de julio de 2023?
(% sobre la población general)

Recuerdo de voto

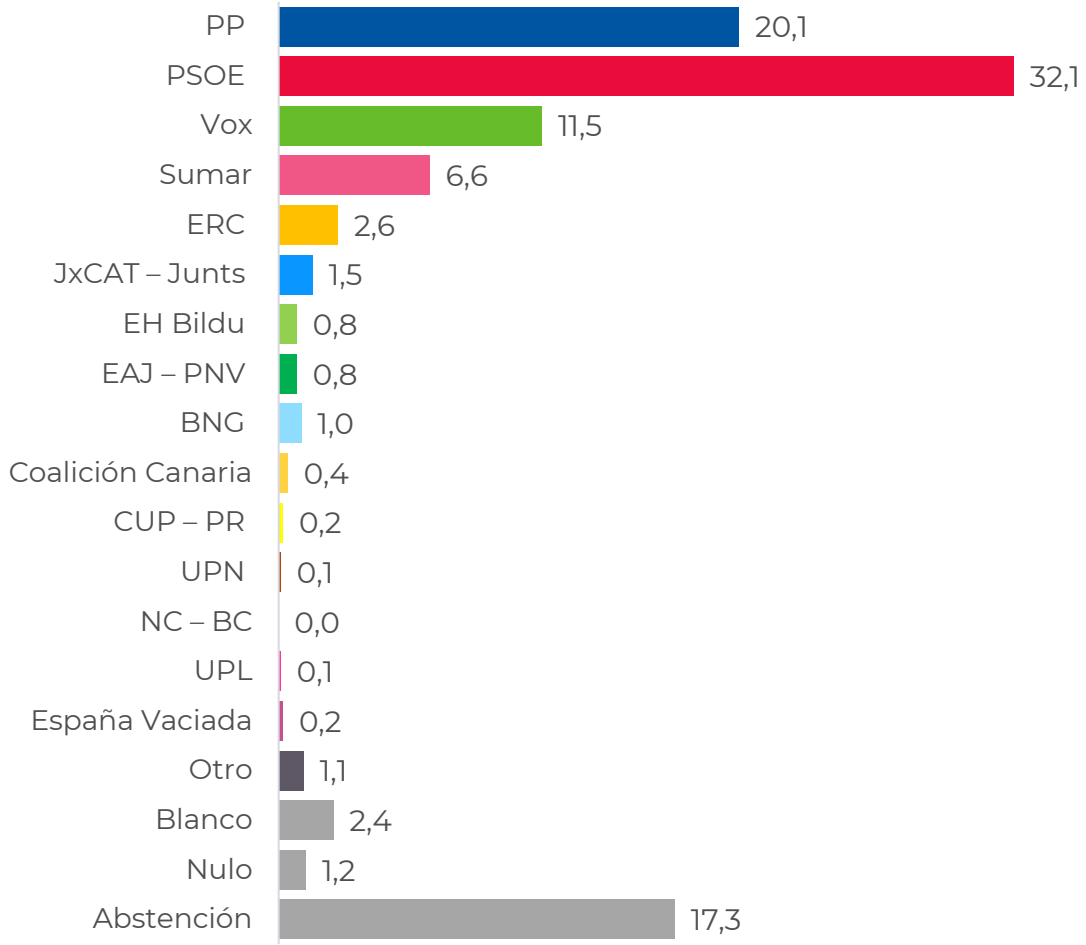

Resultado de las elecciones del 23J de 2023

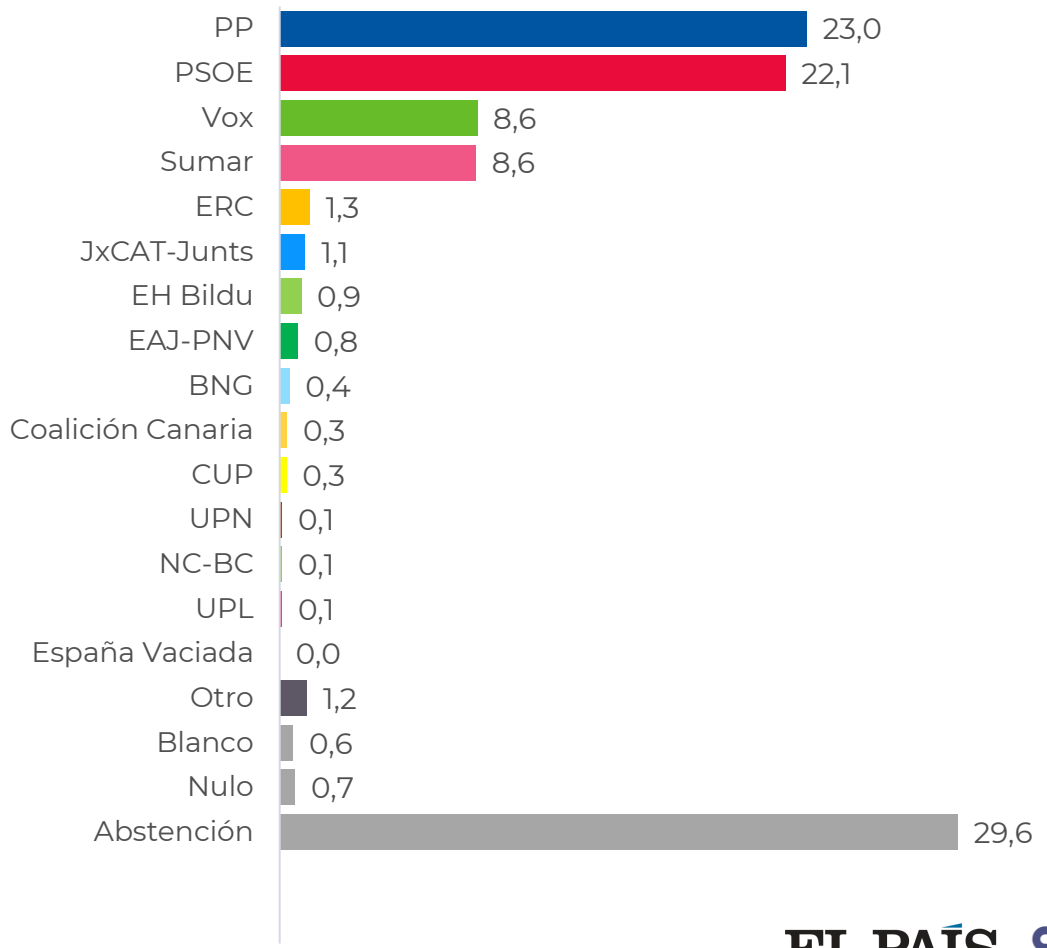

Autoubicación ideológica

Algunas personas se consideran a sí mismas de izquierdas, mientras que otras de derechas. ¿Dónde te colocas tú?
(% sobre la población general)

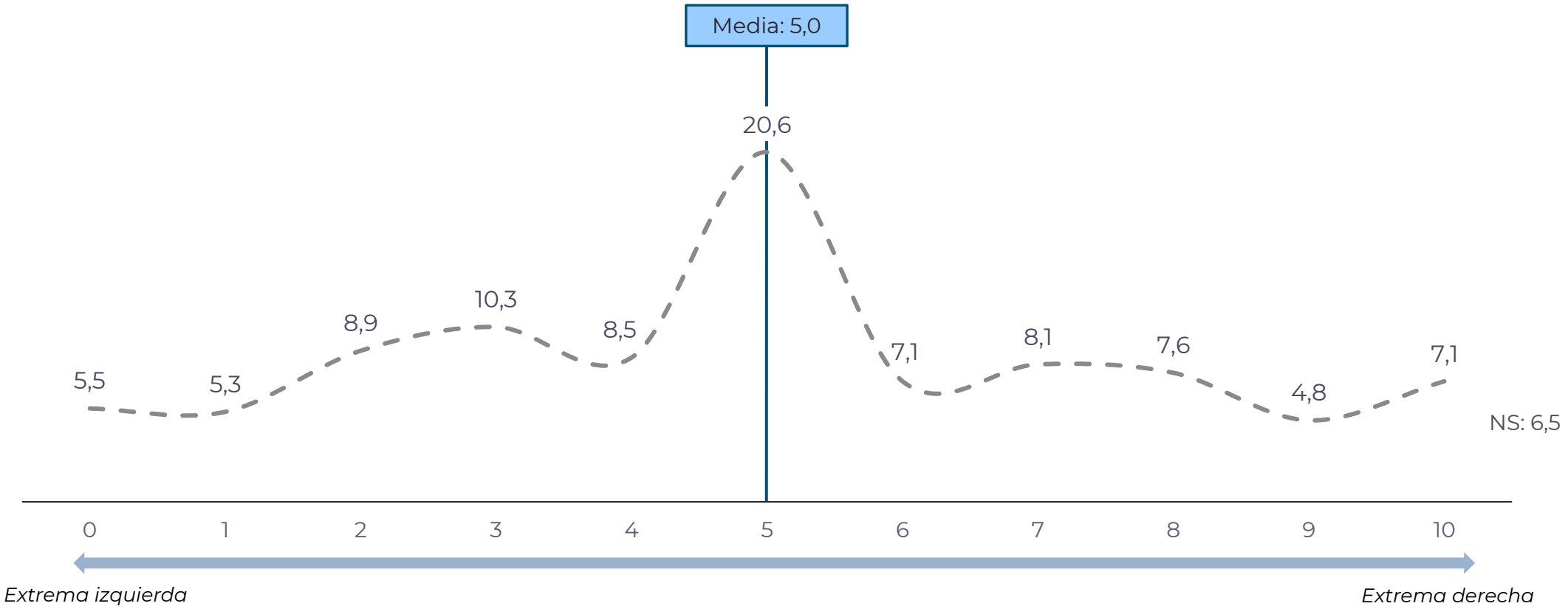

Voto según ubicación ideológica

Algunas personas se consideran a sí mismas de izquierdas, mientras que otras de derechas. ¿Dónde te colocas tú?
(% de intención de voto a cada partido según la autoubicación ideológica de los encuestados)

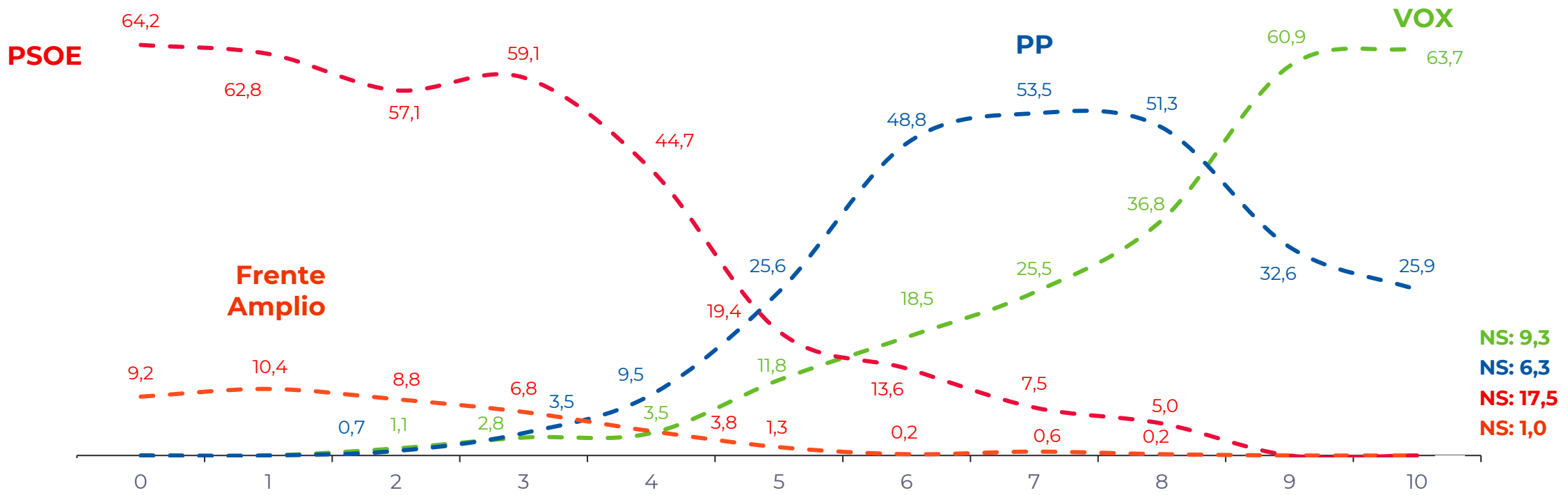

% población general	5,5	5,3	8,9	10,3	8,5	20,6	7,1	8,1	7,6	4,8	7,1	NS: 6,5

4. Ficha técnica

Ficha técnica

ÁMBITO
España

UNIVERSO
Población general residente en España (excepto Ceuta y Melilla) a partir de 18 años de edad y con derecho a voto

TAMAÑO DE LA MUESTRA
7.500 entrevistas*

Cuotas por sexo y edad (cruzadas), Comunidad Autónoma, tamaño de hábitat y clase social

PROCEDIMIENTO
Entrevista online (CAWI)

ERROR MUESTRAL
±1,1% (95% de confianza)

FECHA DE REALIZACIÓN
10/11/2026 a 21/11/2026

* Incluye las 2.000 entrevistas del segundo barómetro preelectoral de noviembre de 2026 (18-20 nov) y las 5.500 del tracking electoral diario (10-21 nov).


TRUE PEOPLE

40dB.

Data. Insights. Solutions.

www.40dB.es

+34 914 120 938

info@40dB.es

Calle de Sta. Clara, 3
Madrid

40dB.

Data. Insights.
Solutions.