

# EL PAÍS

## SER

**Informe preelectoral para  
las elecciones andaluzas**

Mayo 2026

La segmentación entre votantes de los distintos partidos se ha diseñado a partir de la variable de **recuerdo de voto** en las últimas elecciones autonómicas de junio de 2022.



En algunos casos, se aplica una segmentación alternativa diseñada a partir de la variable de **intención de voto** de cara a las elecciones autonómicas de mayo de 2026.



---

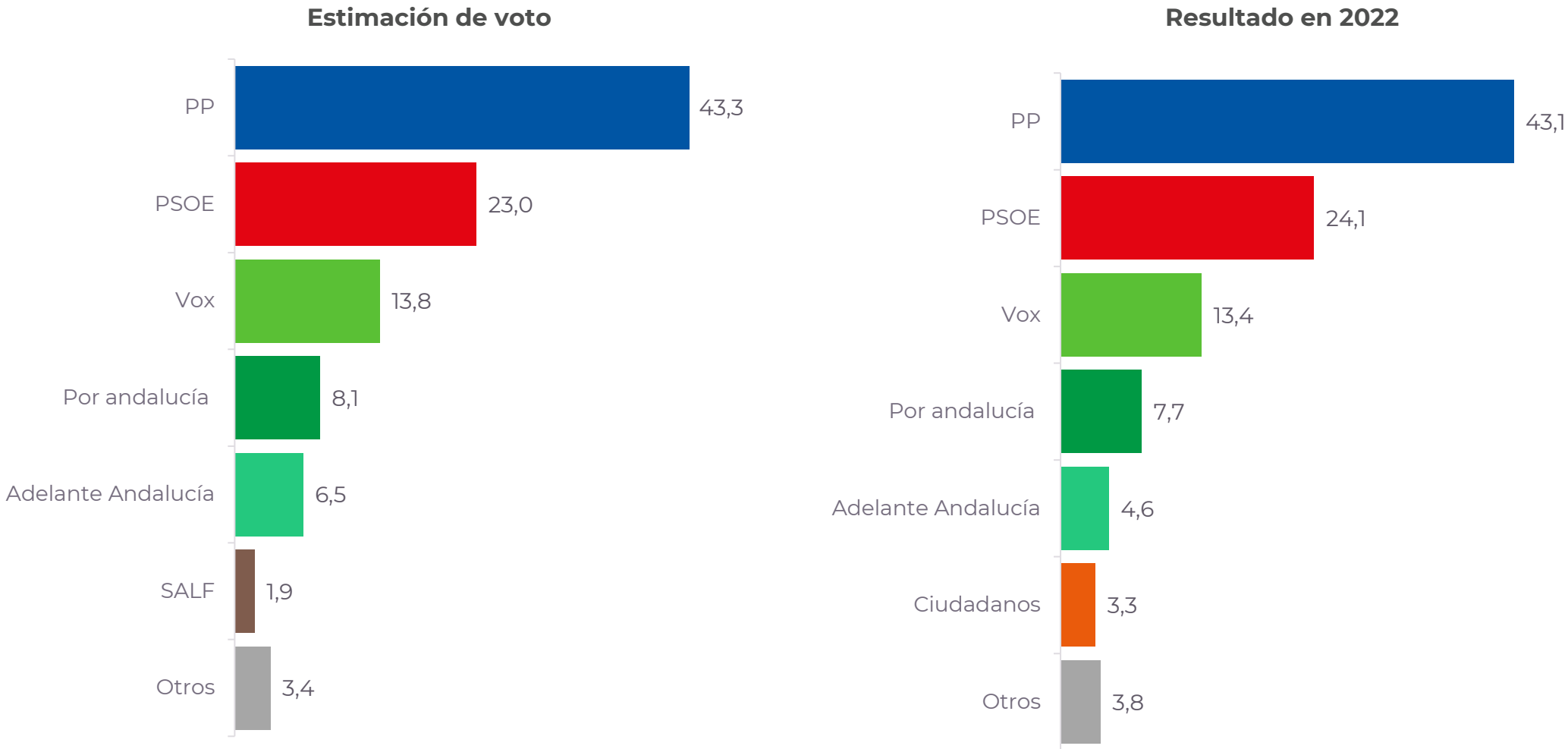
***Página***

1. Estimaciones de voto y escaños	5
2. Clima social y político	10
3. Valoración y preferencias de gobierno	19
4. Conocimiento y valoración de líderes	24
5. Variables de voto e ideología	30
6. Ficha técnica	40

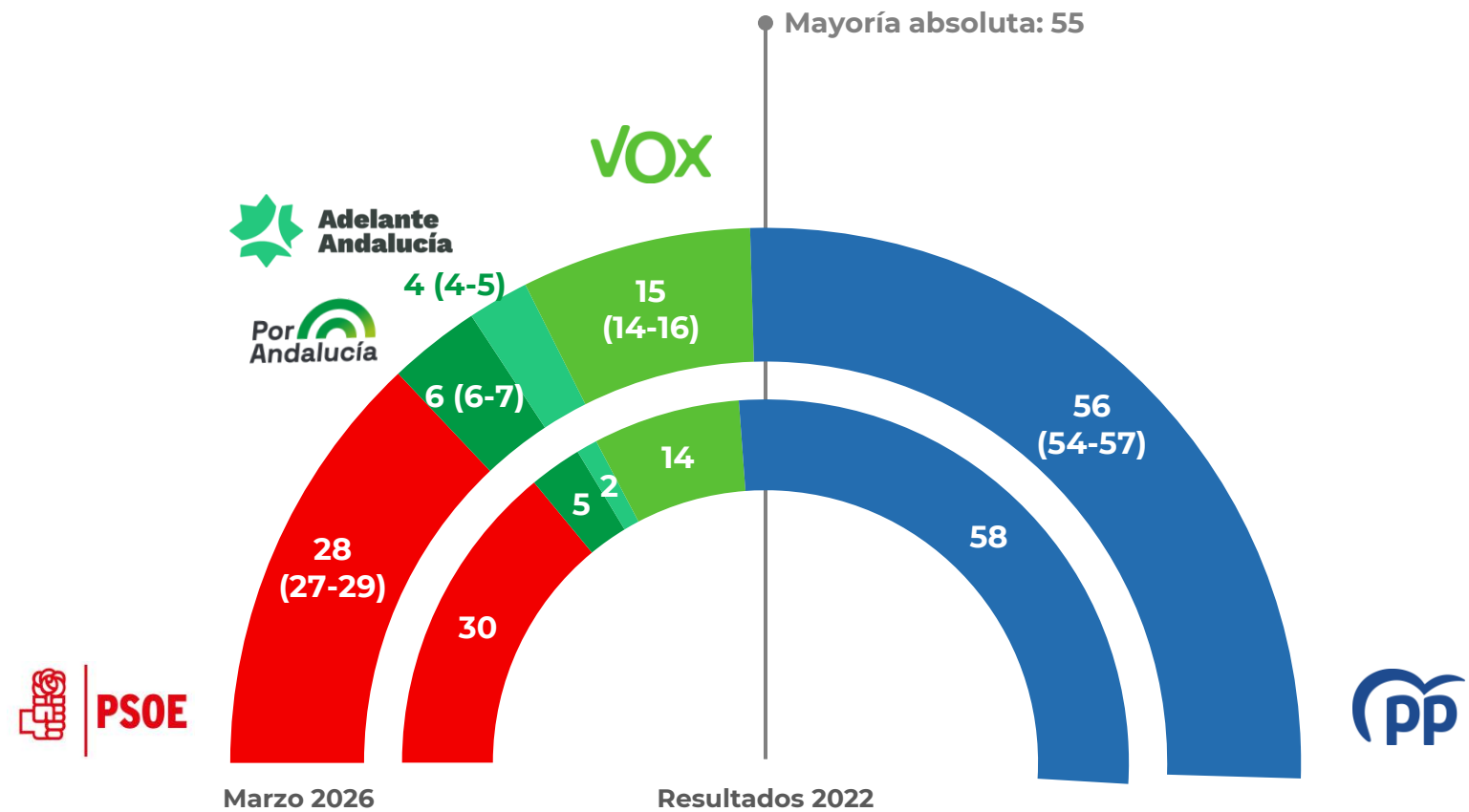
A person is working at a desk. They are wearing a light blue shirt. Their left hand is on a laptop keyboard, and their right hand is holding a pen over a document. The desk is cluttered with papers, including one with a pie chart and another with a bar chart. A pen holder with several pens is visible in the background.

# 1. Estimaciones de voto y escaños

# Estimación de voto

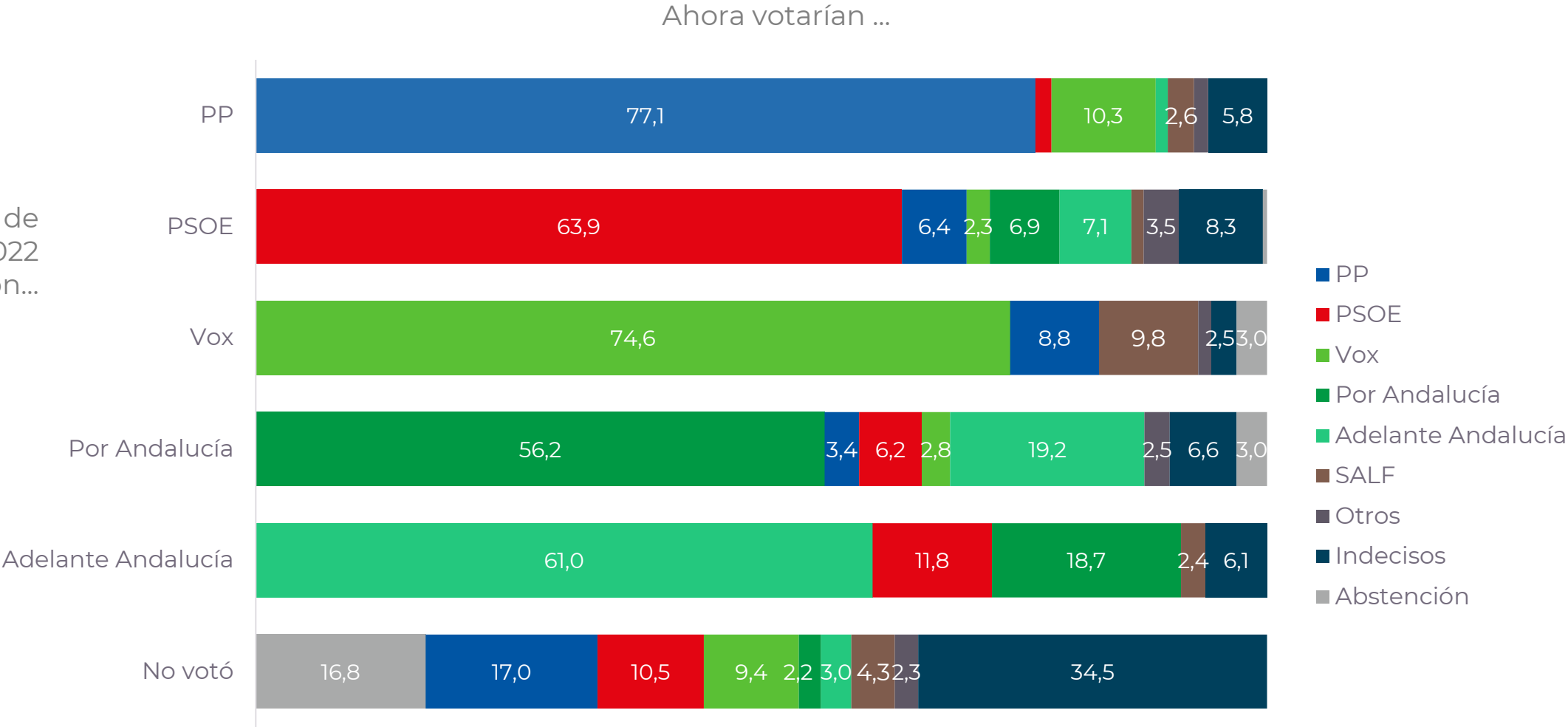


\*Todas las cifras mostradas expresan porcentajes sobre el total de votos validos



# Transferencias de voto

El 19 de junio de 2022 votaron...



\*Todas las cifras mostradas expresan porcentajes según recuerdo de voto. No quedan reflejadas las cifras inferiores al 2%

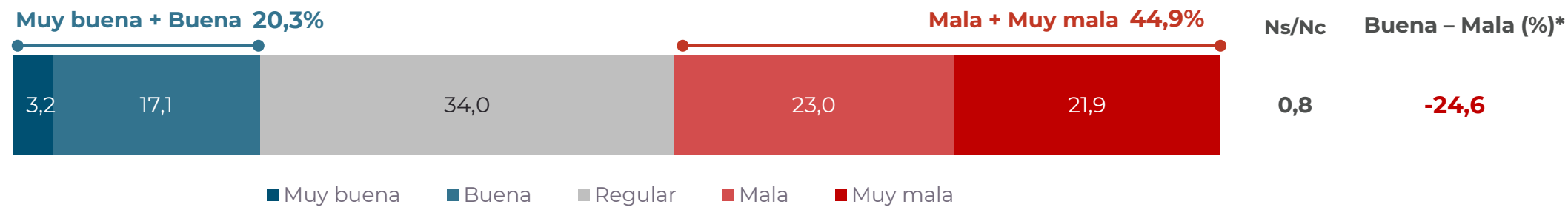


The background image shows a vibrant scene from a Spanish town. In the center, a church with a yellow and red facade and a bell tower rises above a white wall. To the left, a tall, slender cypress tree stands against a clear blue sky. On the right, a large, dense bush of red bougainvillea flowers cascades over a white wall. In the foreground, a stone fountain is partially visible on the left, and a small blue and yellow religious painting is mounted on the white wall to the right. The overall atmosphere is bright and sunny, typical of a Mediterranean setting.

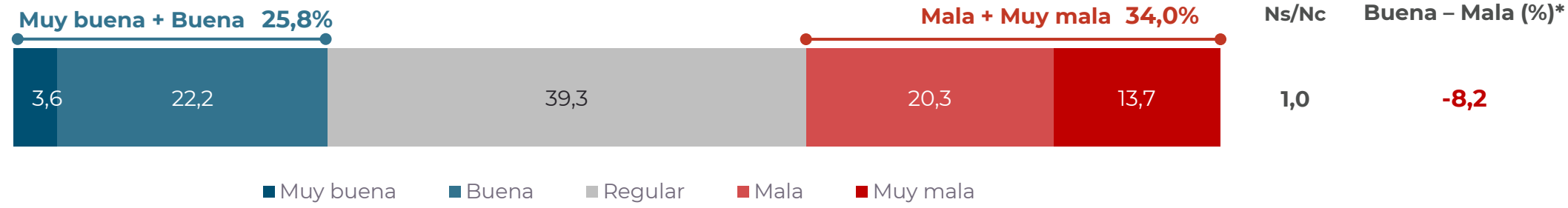
## 2. Clima social y político

# Valoración de la situación general

En este momento, ¿cómo valoras la situación general de España?  
(% sobre la población general)



Y, ¿cómo valoras la situación general de Andalucía?  
(% sobre la población general)




\*Diferencia entre el % que responde “buena” o “muy buena” y el % que responde “mala” o “muy mala”

# Valoración retrospectiva de la situación de Andalucía



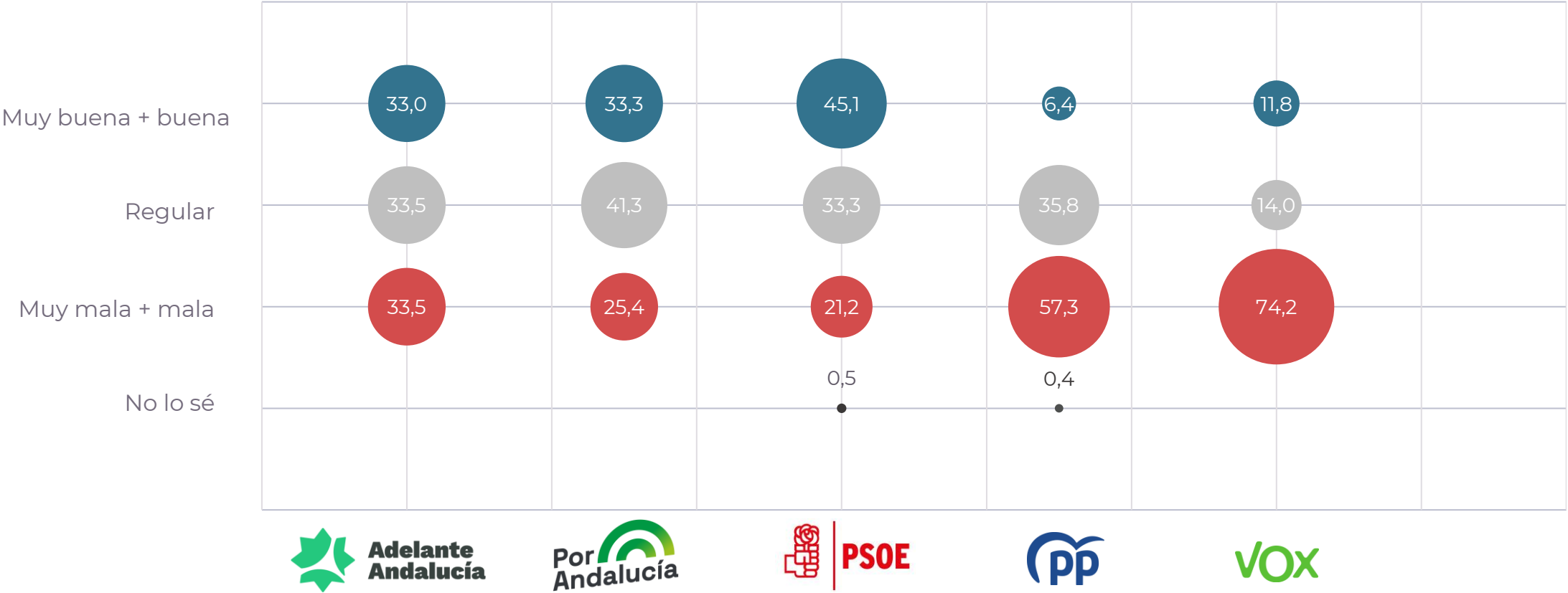
En términos generales, ¿cómo crees que es la situación actual de Andalucía en comparación con la de hace 4 años?  
(% sobre la población general)



\*Diferencia entre el % que responde “mejor” o “mucho mejor” y el % que responde “peor” o “mucho peor”

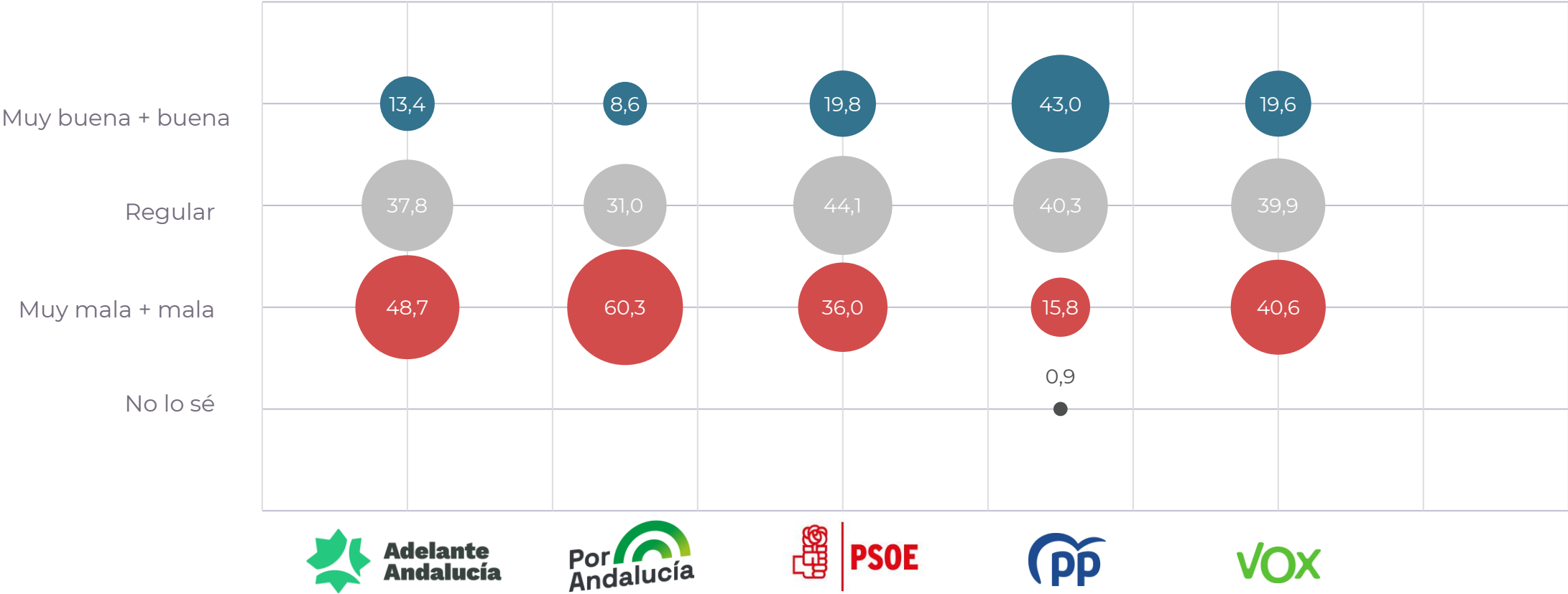
# Valoración de la situación de España

En este momento, ¿cómo valoras la situación general de España? (% según recuerdo de voto)



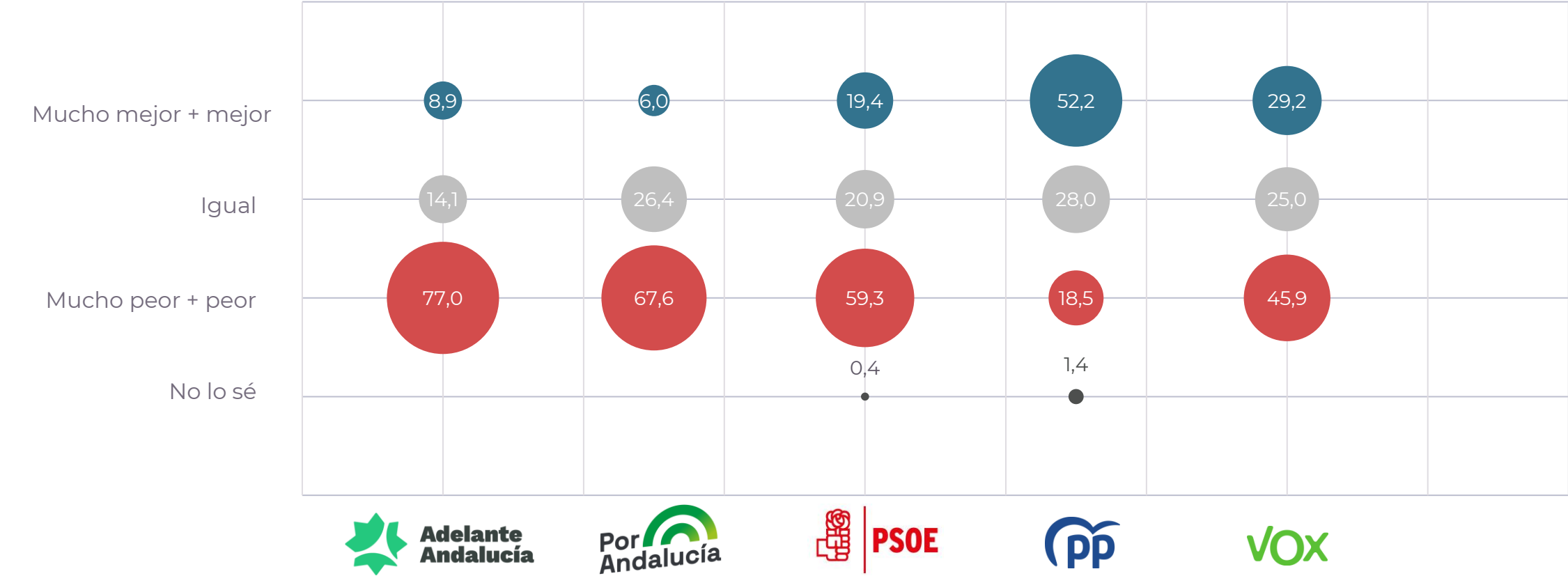
# Valoración de la situación de Andalucía

Y, ¿cómo valoras la situación general de Andalucía? (% según recuerdo de voto)



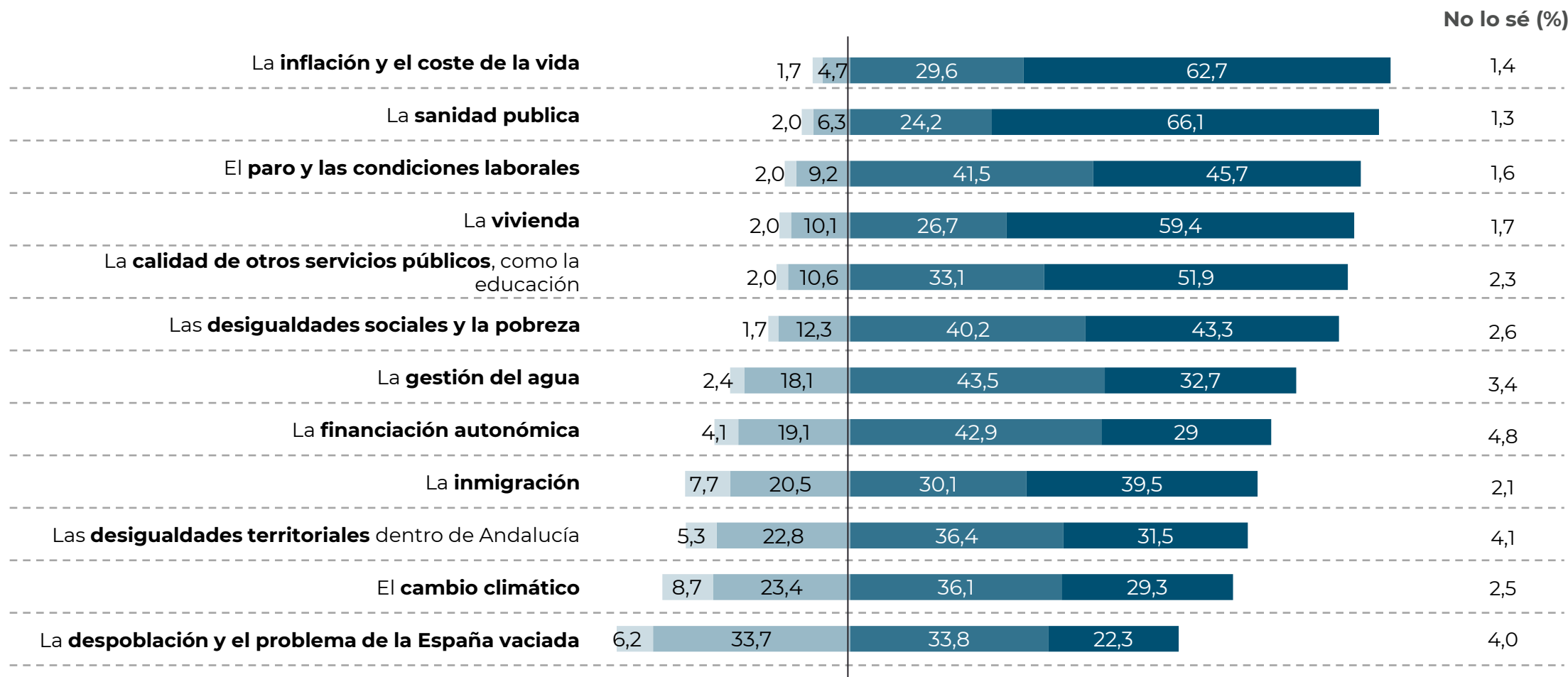
# Valoración retrospectiva de la situación de Andalucía

En términos generales, ¿cómo crees que es la situación actual de Andalucía en comparación con la de hace 4 años?  
(% según recuerdo de voto)



# Problemas más importantes en Andalucía

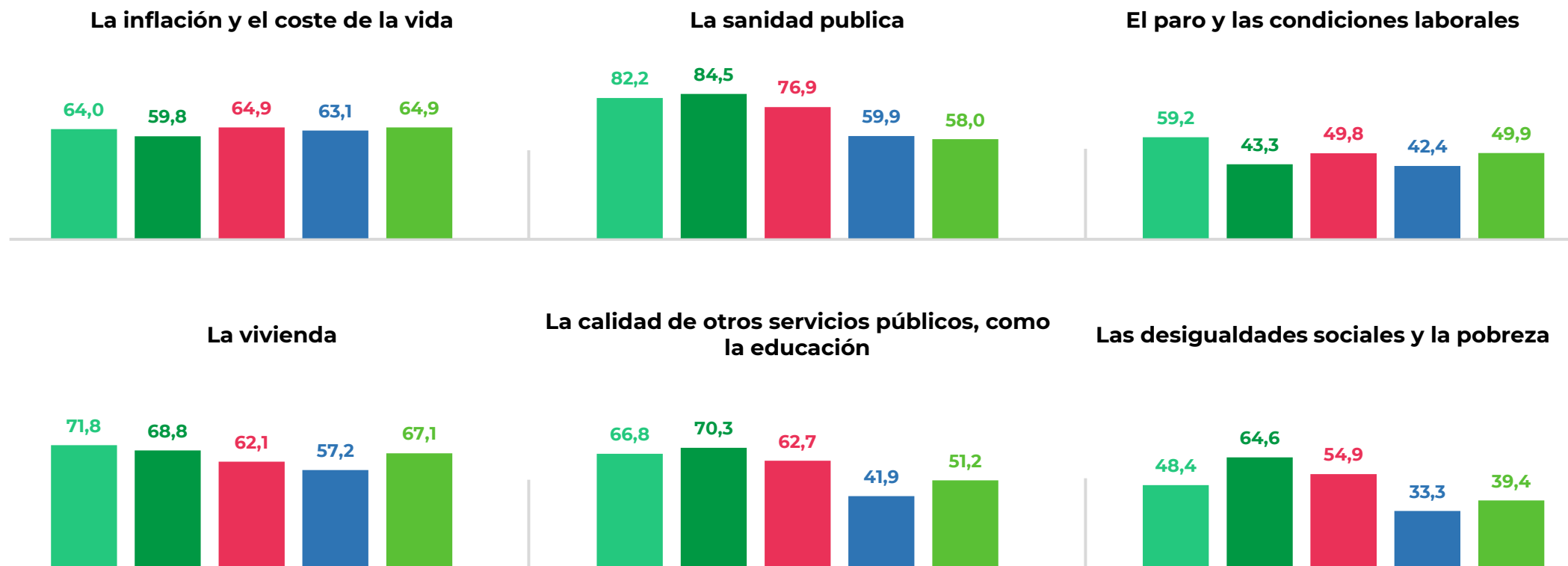
Pensando en la situación actual de Andalucía, ¿cuánto te preocupan los siguientes asuntos?  
(% sobre la población general)



# Problemas más importantes en Andalucía

Pensando en la situación actual de Andalucía, ¿cuánto te preocupan los siguientes asuntos?

(% que responde "mucho" según recuerdo de voto, a saber: **votantes de AA**, **votantes de PorA**, **votantes del PSOE**, **votantes del PP**, **votantes de VOX**)

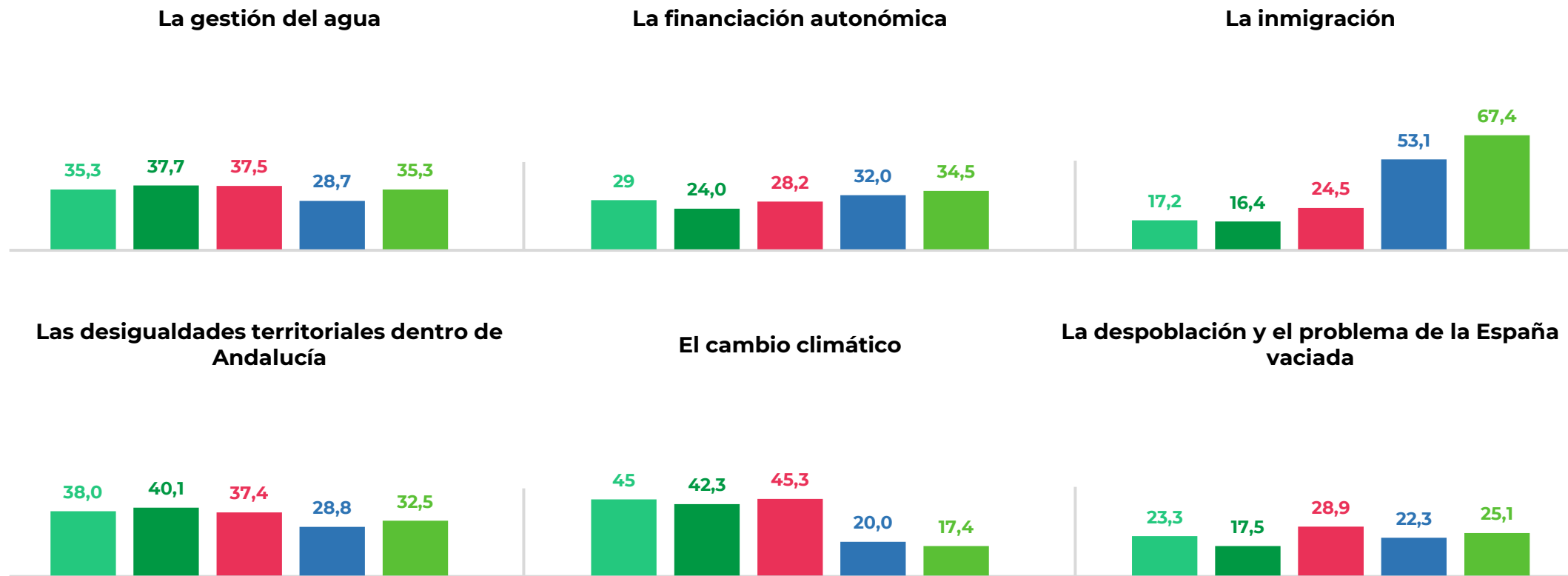




# Problemas más importantes en Andalucía

Pensando en la situación actual de Andalucía, ¿cuánto te preocupan los siguientes asuntos?

(% que responde "mucho" según recuerdo de voto, a saber: **votantes de AA**, **votantes de PorA**, **votantes del PSOE**, **votantes del PP**, **votantes de VOX**)

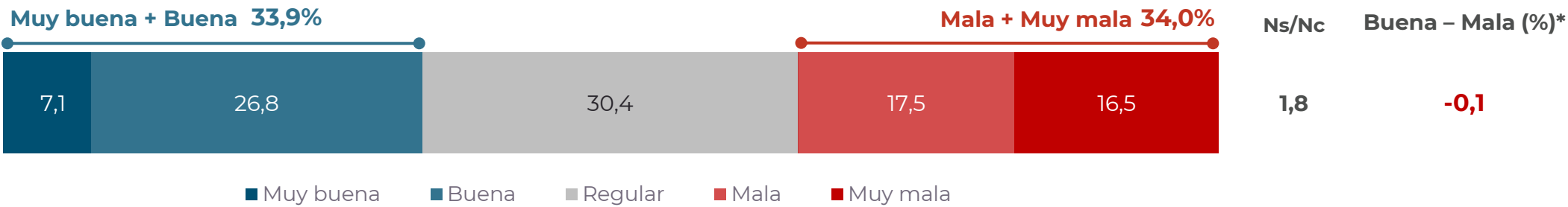




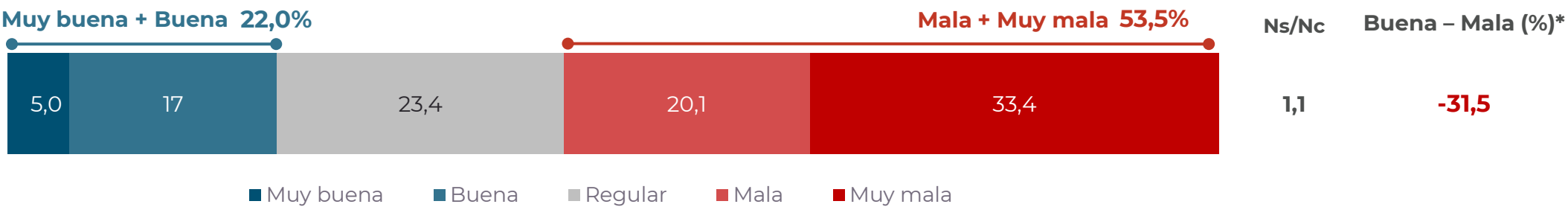
### **3. Valoración y preferencias de gobierno**

# Valoración de los gobiernos de Andalucía y España

¿Cómo valoras la labor que ha llevado a cabo el gobierno de Andalucía en los últimos 4 años?  
(% sobre la población general)



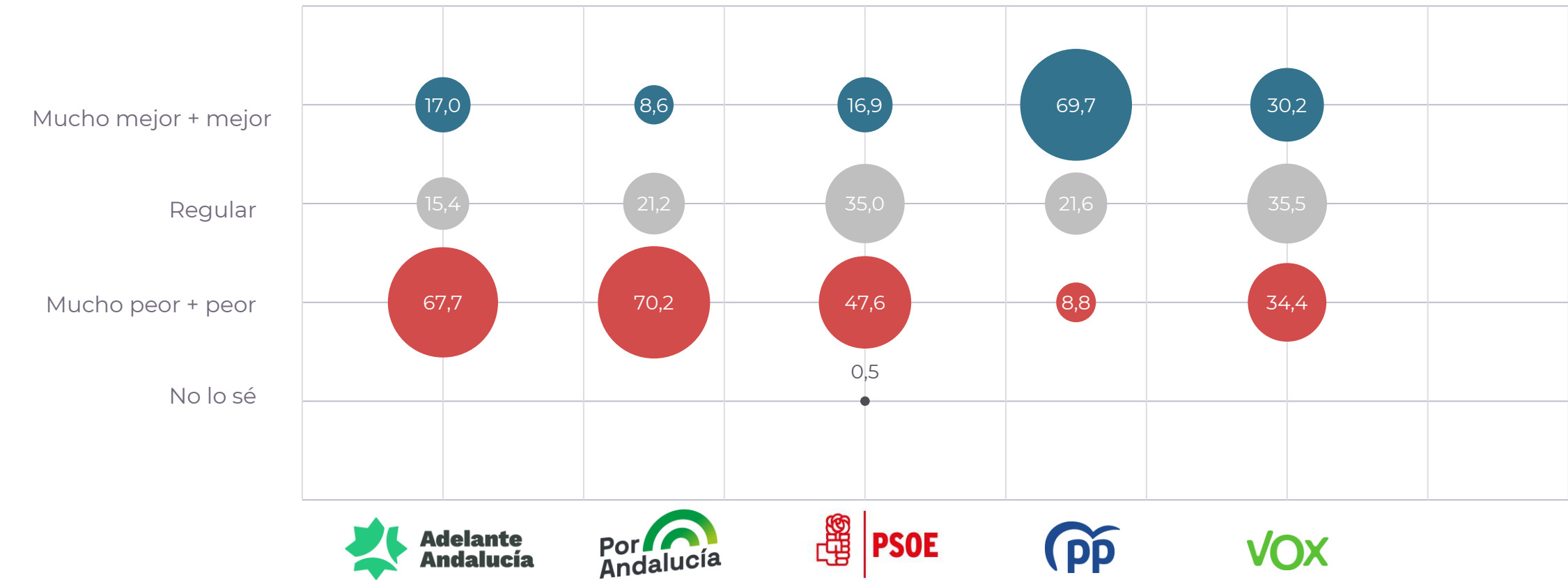
Y, ¿cómo valoras la labor que está llevando a cabo el gobierno de España?  
(% sobre la población general)



\*Diferencia entre el % que responde “buena” o “muy buena” y el % que responde “mala” o “muy mala”

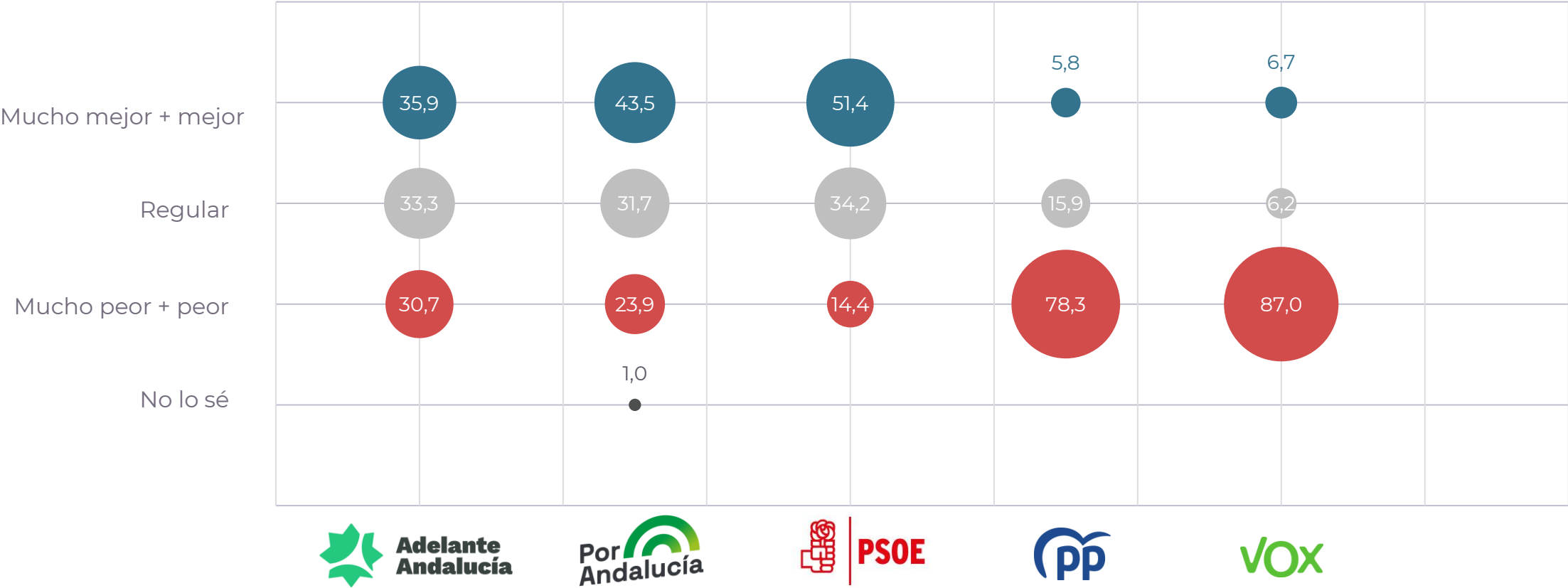
# Valoración del gobierno de Andalucía

¿Cómo valoras la labor que ha llevado a cabo el gobierno de Andalucía en los últimos 4 años? (% según recuerdo de voto)



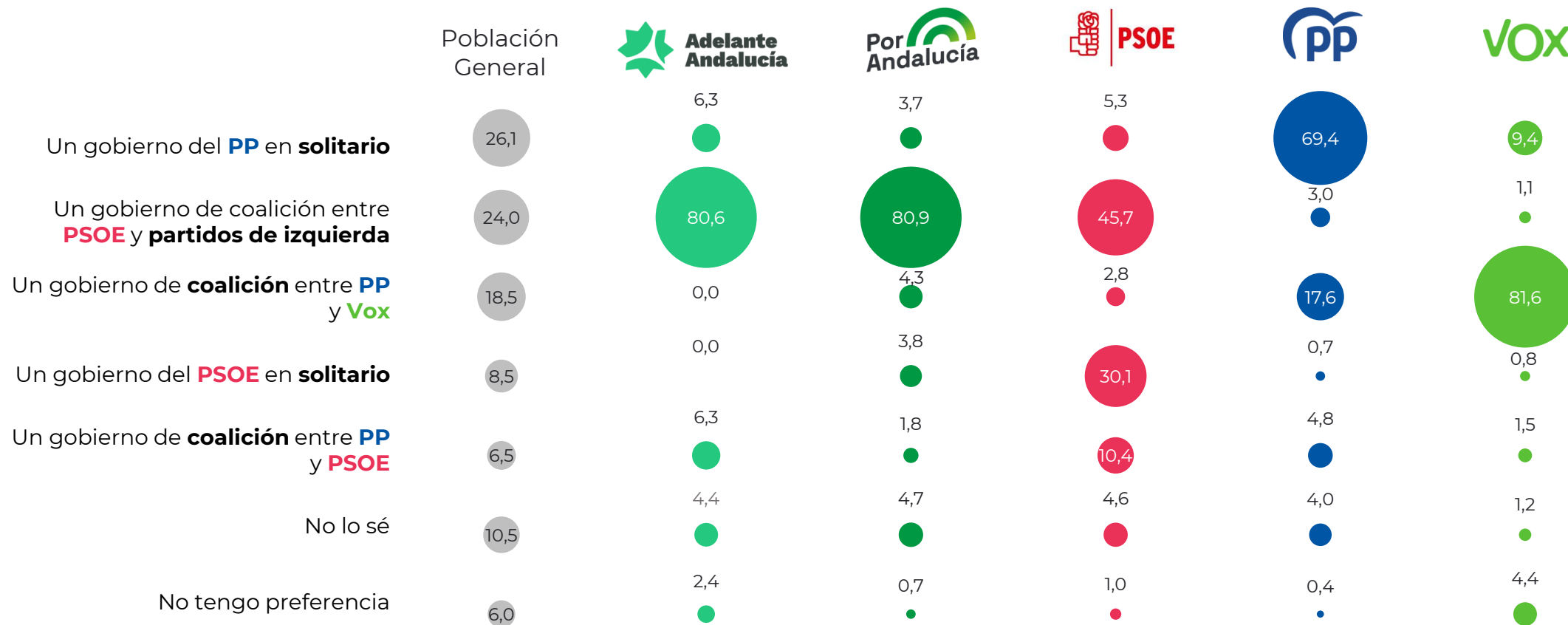
# Valoración del gobierno de España

Y, ¿cómo valoras la labor que está llevando a cabo el gobierno de España? (% según recuerdo de voto)



# Preferencias de modalidad de gobierno

Y, en conjunto, ¿qué gobierno preferirías que presidiera Andalucía tras estas elecciones autonómicas?  
(% sobre la población general y según recuerdo de voto)


















## 4. Conocimiento y valoración de líderes

# Conocimiento de candidatos/as

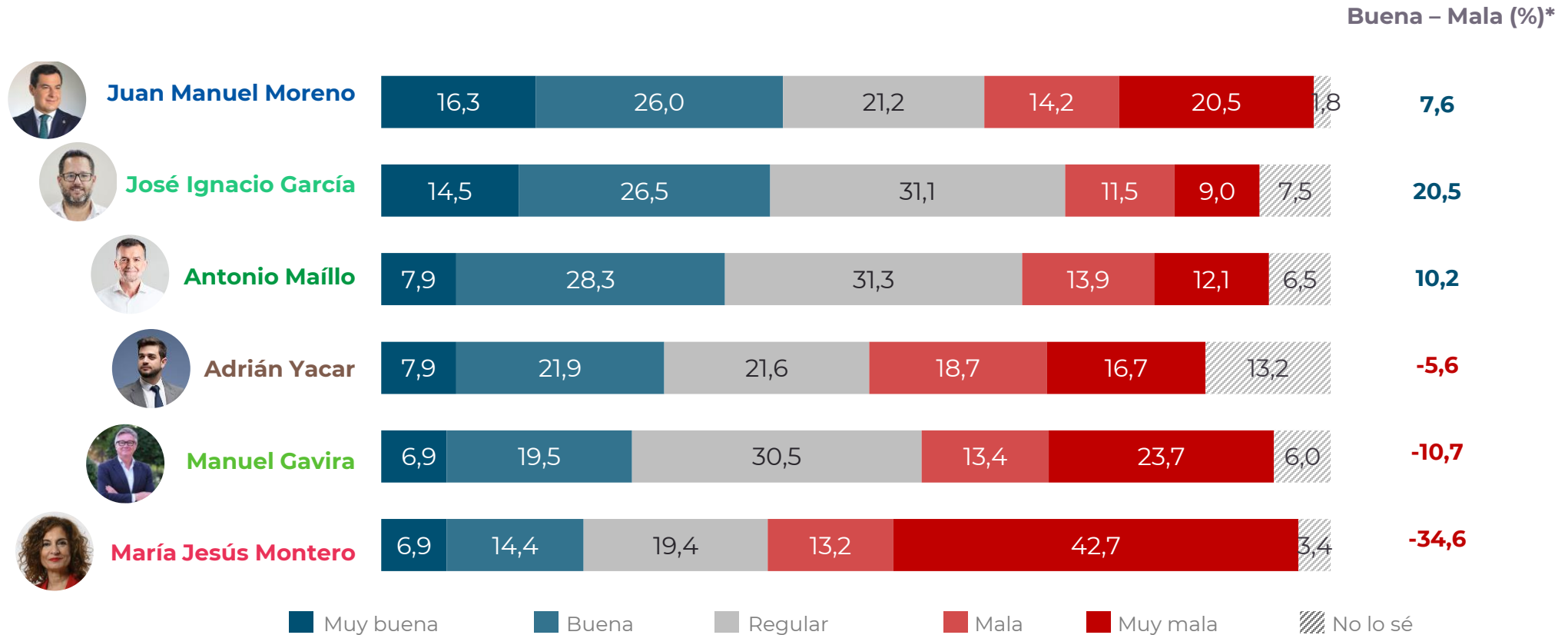
Como sabrás, el próximo 17 de mayo se celebran las elecciones autonómicas al Parlamento de Andalucía. ¿Conoces a cada uno/a de los/as siguientes candidatos/as a presidir Andalucía? (% sobre población general y según recuerdo de voto)

	Población General	 Adelante Andalucía	 Por Andalucía	 PSOE	 PP	 VOX
 <b>Juan Manuel Moreno</b>	93,3	100,0	97,0	95,6	98,1	95,0
 <b>María Jesús Montero</b>	92,1	92,2	95,5	97,2	95,2	96,0
 <b>Antonio Maíllo</b>	64,7	89,8	79,5	73,5	72,4	62,1
 <b>José Ignacio García</b>	39,4	83,5	59,8	46,2	36,9	38,3
 <b>Manuel Gavira</b>	38,2	45,6	34,7	35,9	43,1	66,3
 <b>Adrián Yacar</b>	12,3	17,0	8,9	13,0	11,2	22,7



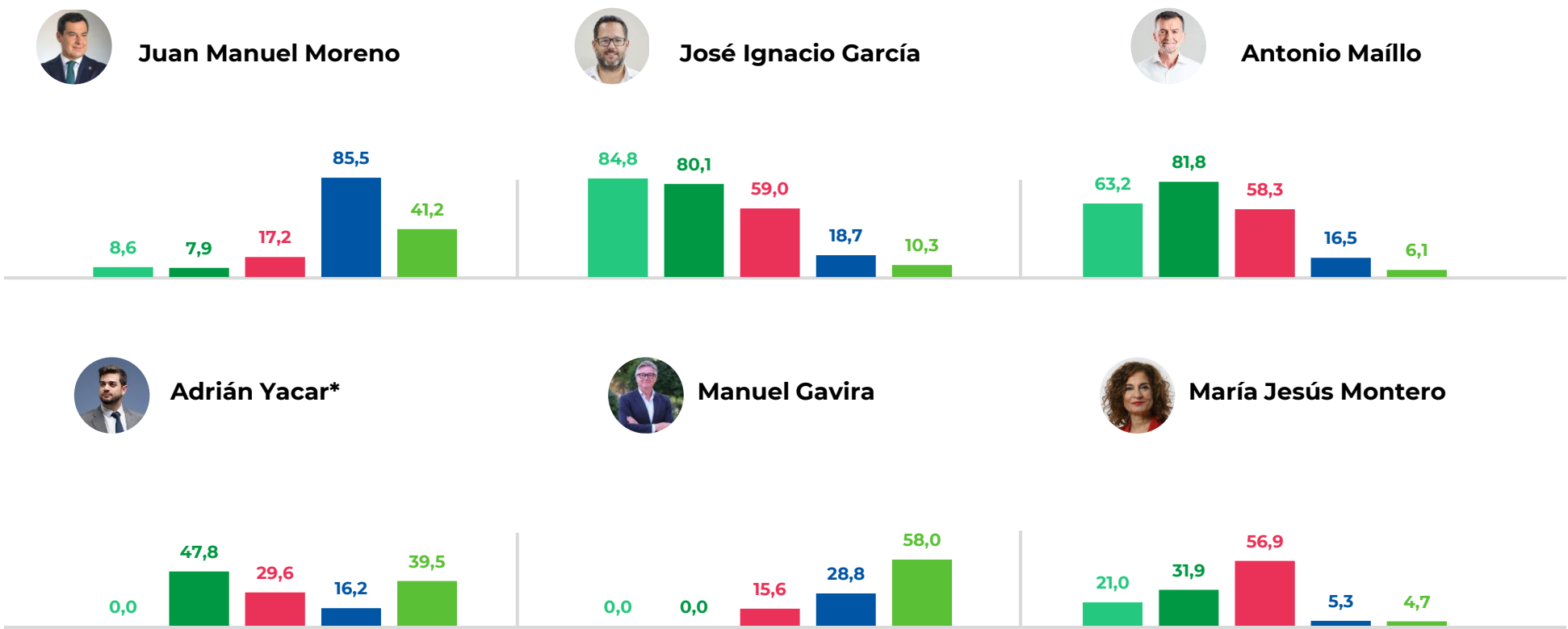
# Valoración de candidatos/as

¿Y qué opinión tienes de cada uno/a de los/as siguientes candidatos/as a presidente/a de Andalucía?  
(% sobre aquellos que conocen a cada candidato/a)



# Valoración de candidatos/as

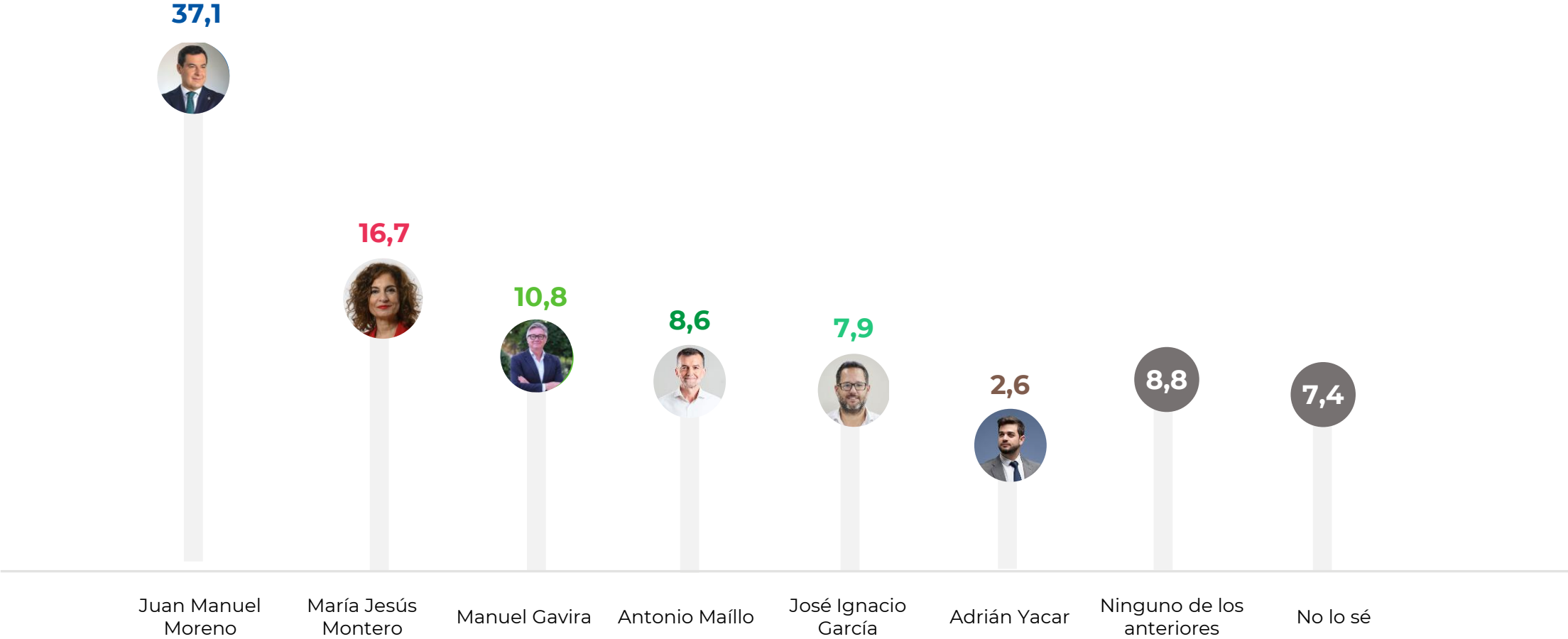
¿Y qué opinión tienes de cada uno/a de los/as siguientes candidatos/as a presidente/a de Andalucía?  
(% sobre aquellos que conocen a cada candidato/a, que responde “Muy buena” o “Buena”, según recuerdo de voto, a saber: **votantes de AA**, **votantes de PorA**, **votantes del PSOE**, **votantes del PP**, **votantes de VOX**)



\*El tamaño muestral de los votantes de Por Andalucía es de N=9

# Preferencia de candidatos/as

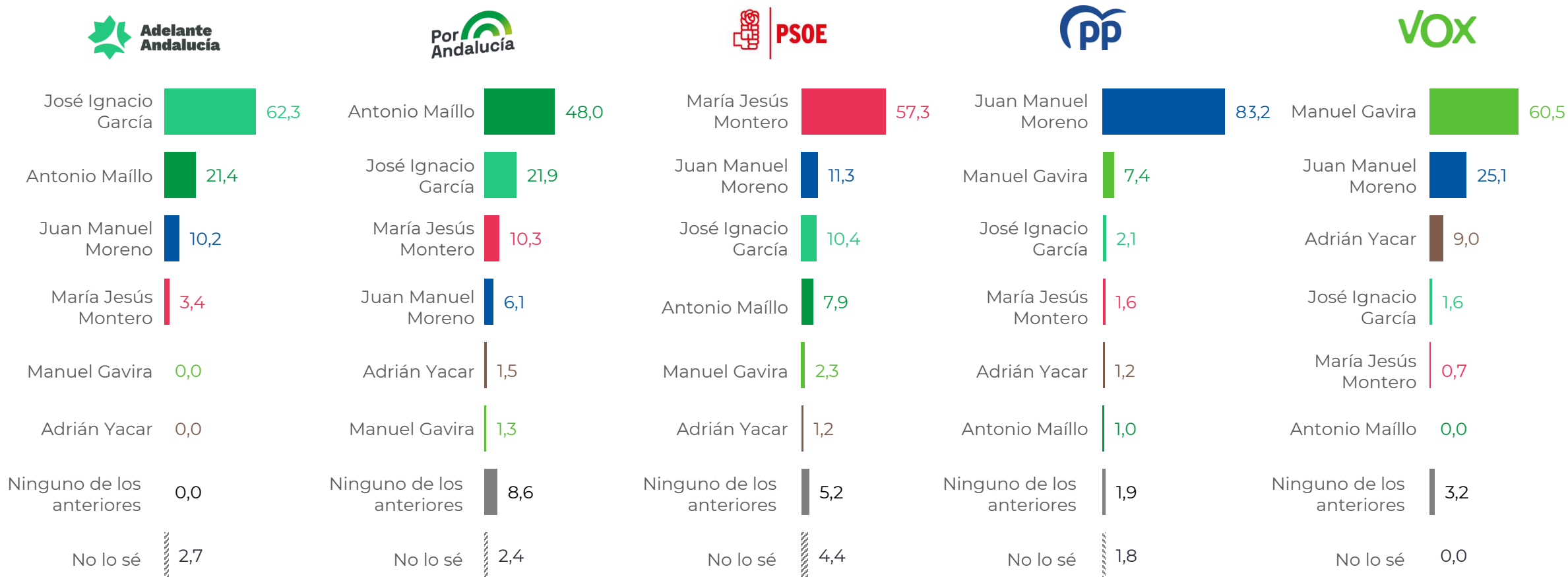
Y, de estos candidatos/as, ¿quién crees que sería el/la mejor presidente/a de Andalucía?  
(% sobre la población general)



# Preferencia de candidatos/as por recuerdo de voto

40dB.

Y, de estos candidatos/as, ¿quién crees que sería el/la mejor presidente/a de Andalucía?  
(% según recuerdo de voto)

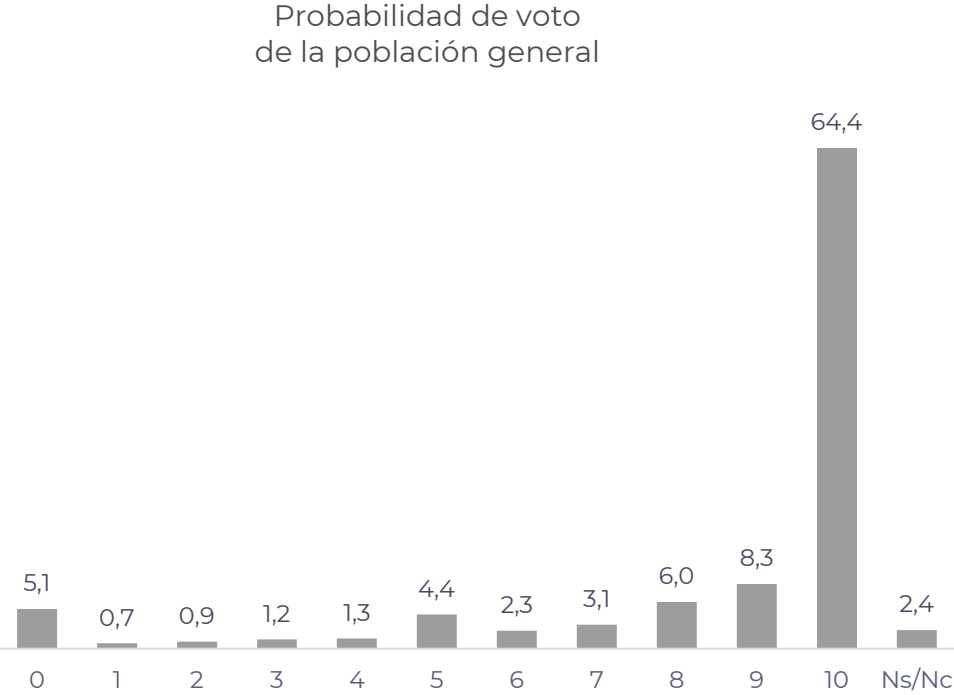


A background image showing a person's hands placing a white ballot into a wooden ballot box. The image is dimmed and serves as a backdrop for the text.

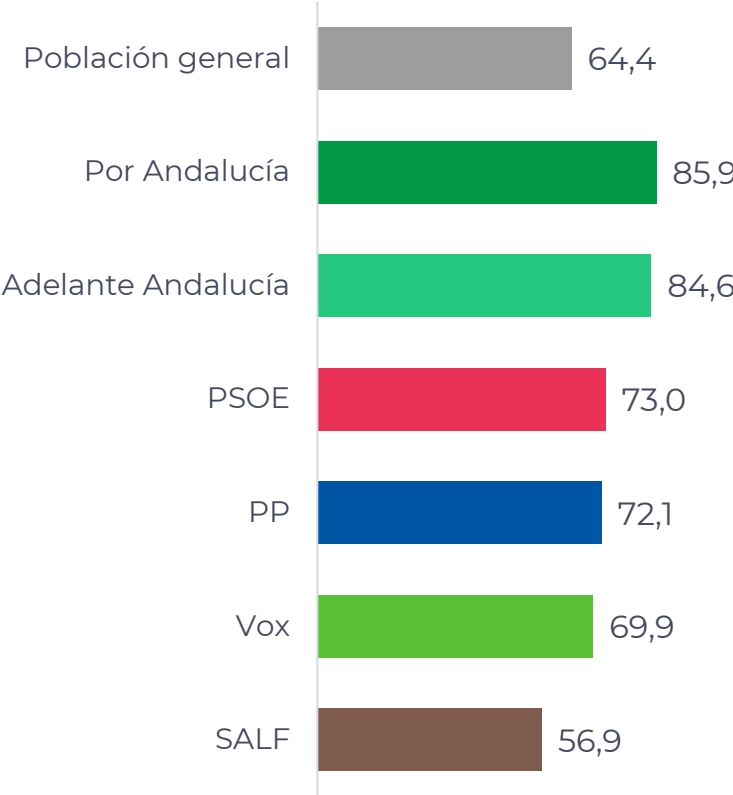
## **5. Variables de voto e ideología**

# Probabilidad de ir a votar en las elecciones autonómicas

¿Cuál es la probabilidad de que acudas a votar en las elecciones autonómicas de Andalucía del próximo 17 de mayo?  
(% sobre la población general y según intención de voto)

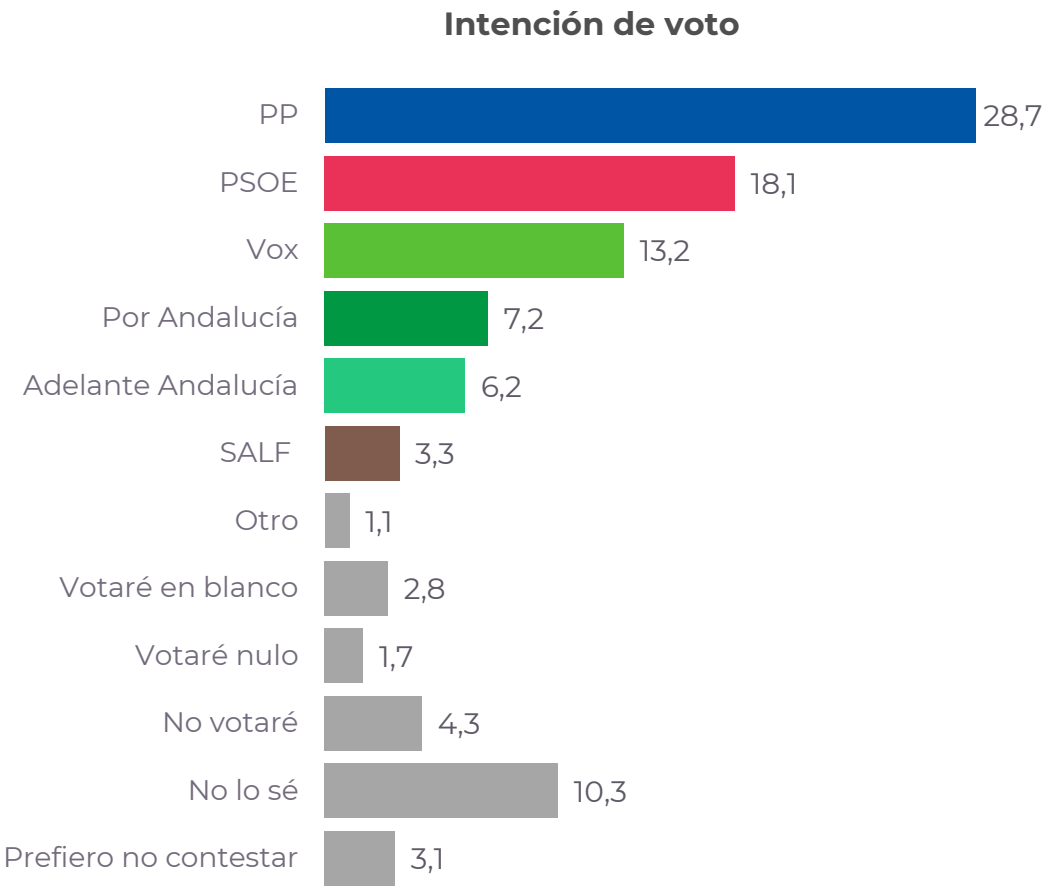


Porcentaje que votaría seguro (10) por intención de voto de las elecciones autonómicas del 17-M de 2026



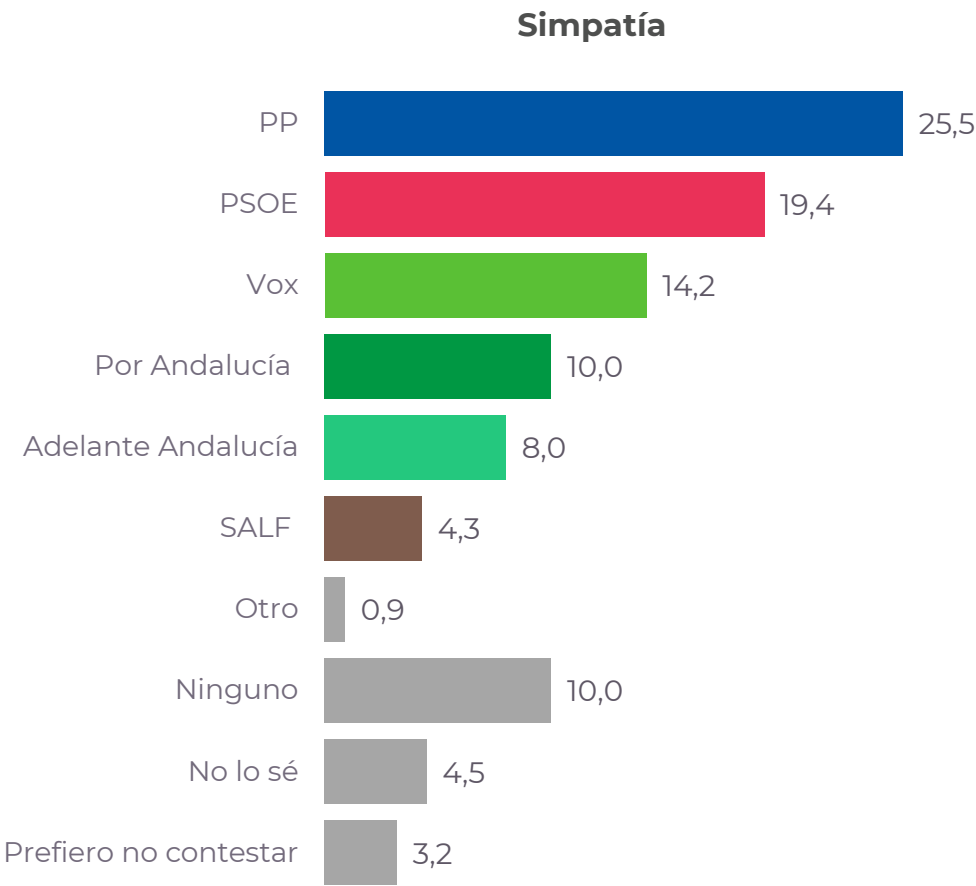
# Intención de voto

Y ese día, ¿a qué partido o coalición votarás? (% sobre la población general)



# Simpatía

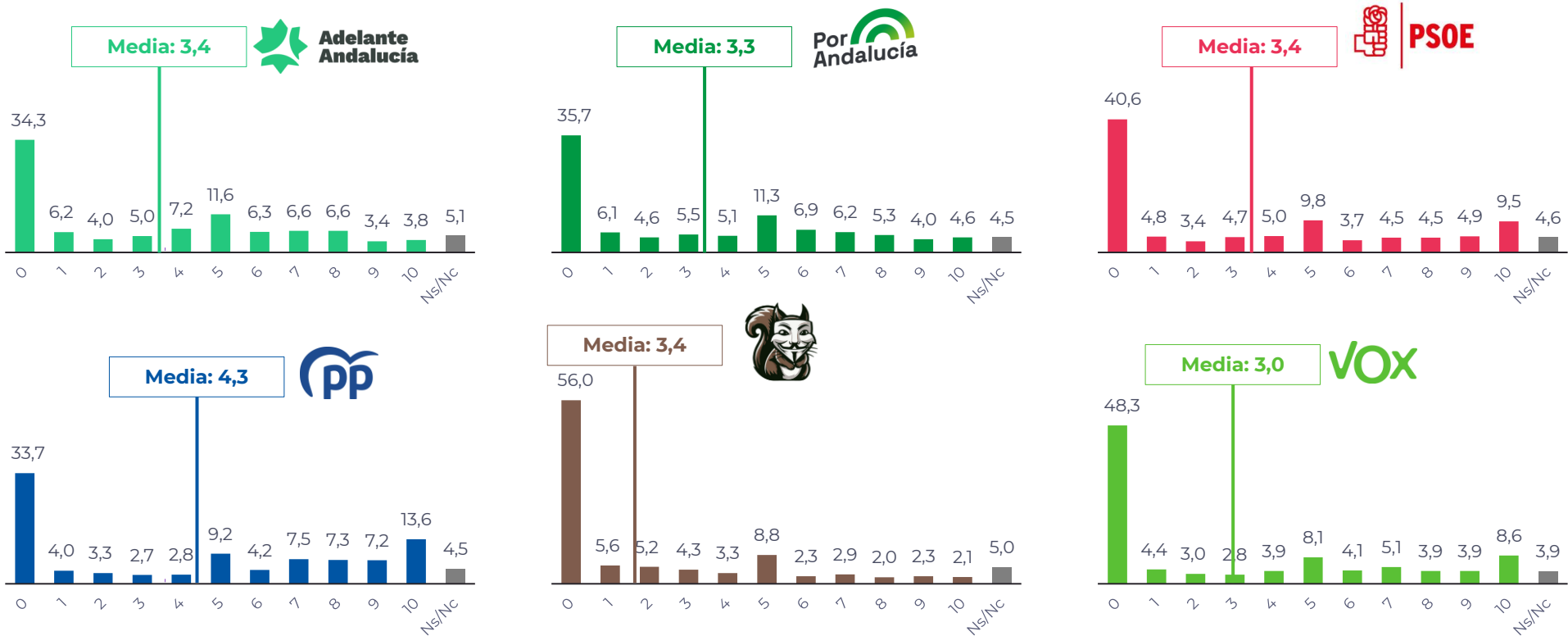
En todo caso, ¿por cuál de los siguientes partidos o coaliciones de Andalucía sientes más afinidad o cuál consideras más cercano a tus ideas? (% sobre la población general)





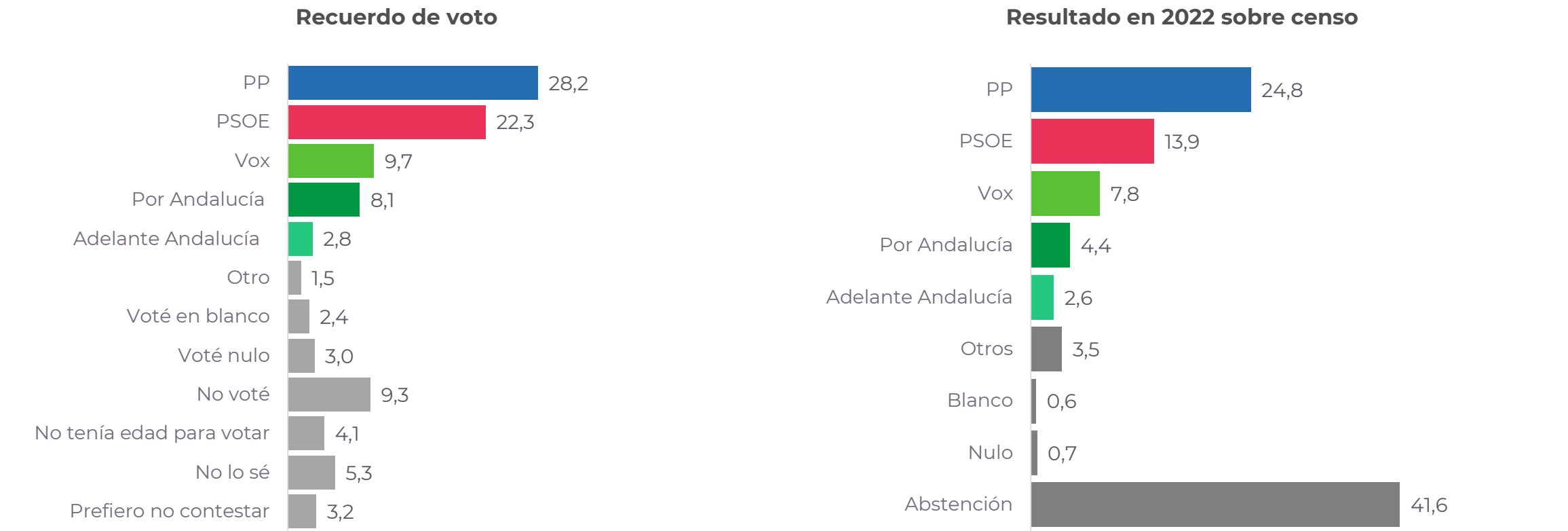
# Probabilidad de voto a los partidos

Y ¿cuál sería la probabilidad de que votases a los siguientes partidos? Utiliza una escala de 0 a 10, en la que '0' representa 'con toda seguridad, no le votaría nunca' y '10' 'con toda seguridad, le votaría siempre'.  
(% sobre población general y media del 0 al 10)



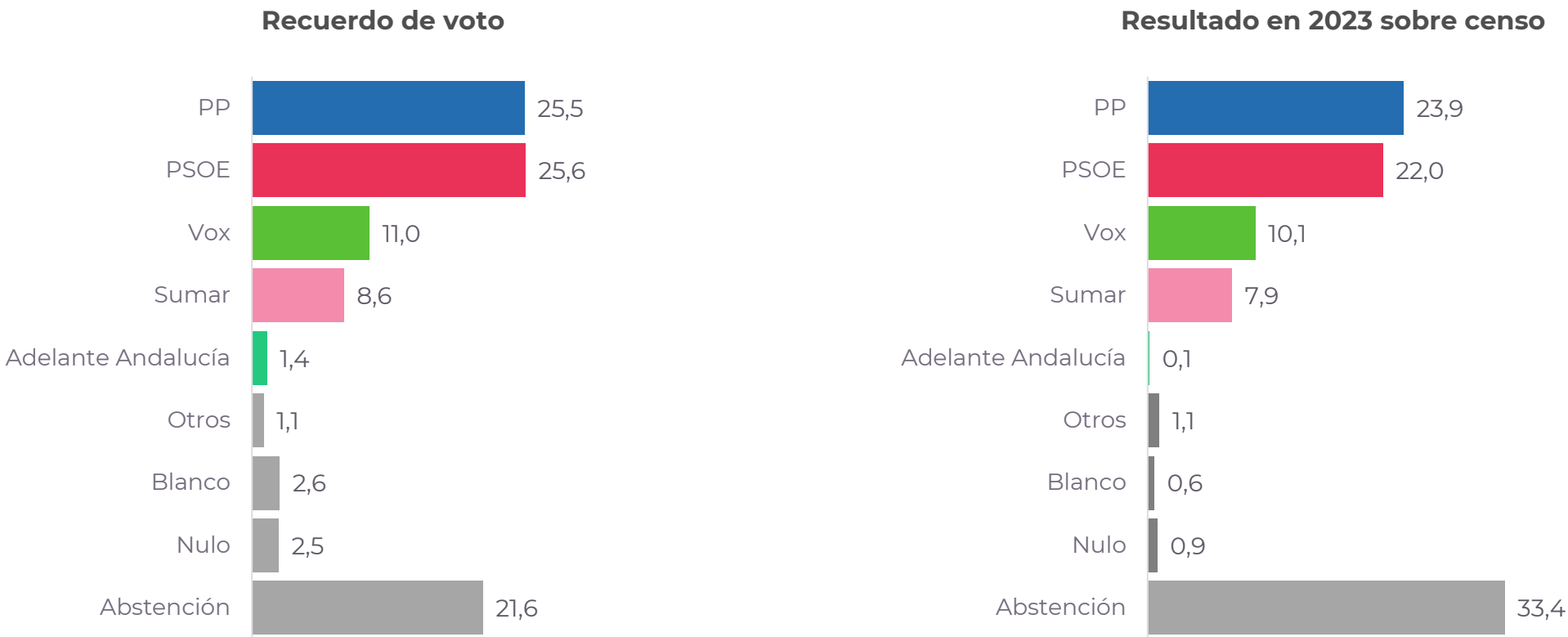
# Recuerdo de voto en elecciones autonómicas

¿Podrías indicar ahora a qué partido o coalición votaste en las pasadas Elecciones Autonómicas de Andalucía del 19 de junio de 2022? (% sobre la población general)



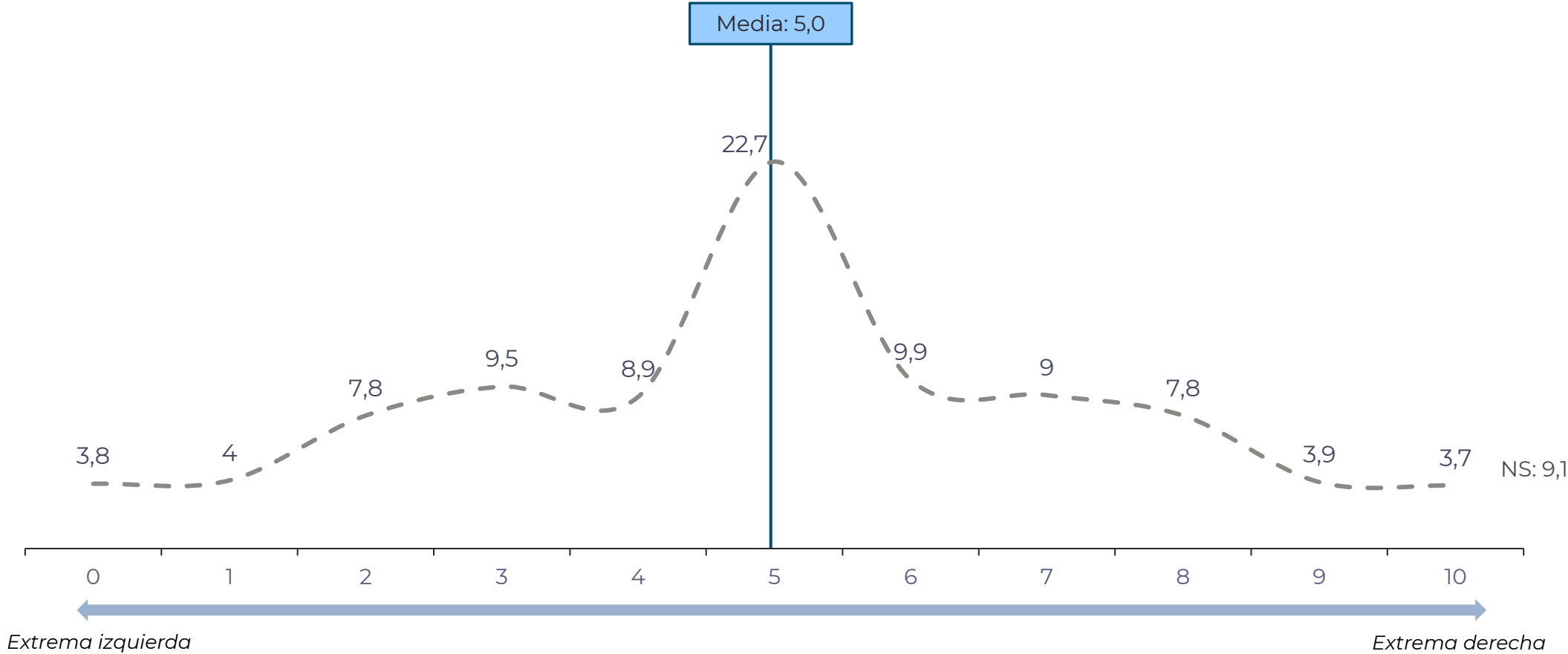
# Recuerdo de voto en elecciones generales

¿Podrías indicar a qué partido o coalición votaste en las pasadas Elecciones Generales del 23 de julio de 2023?  
(% sobre la población general)



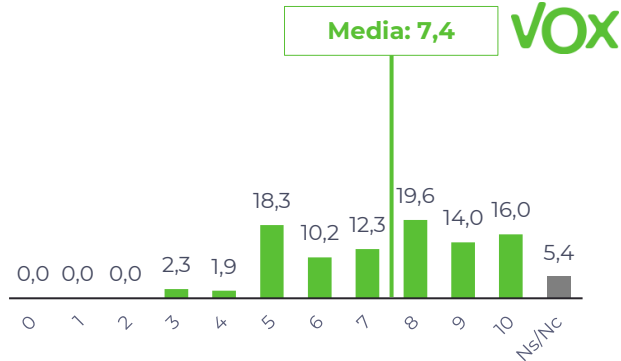
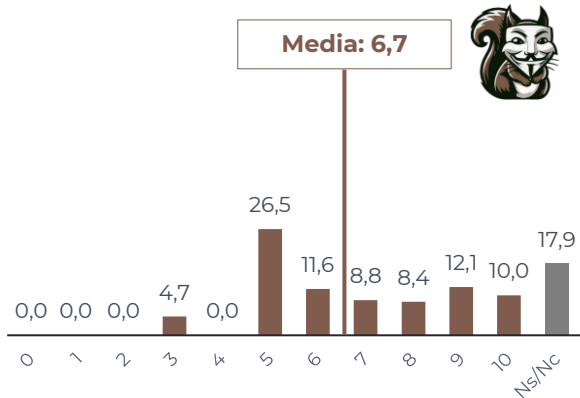
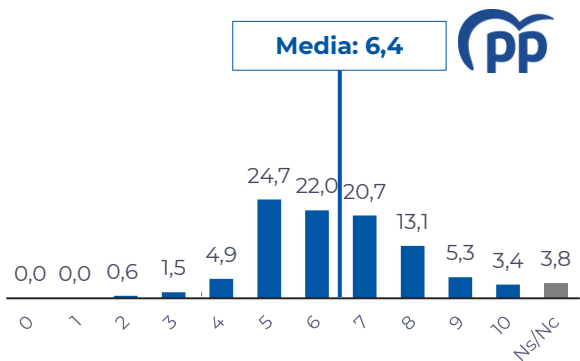
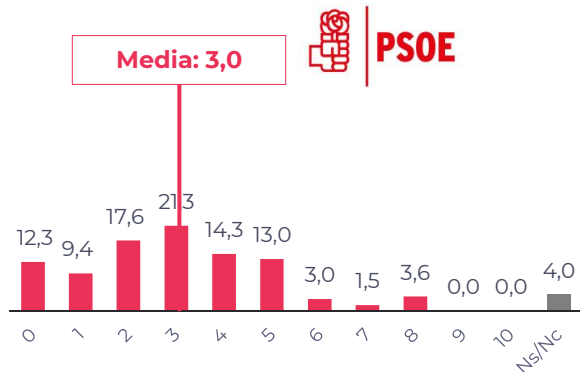
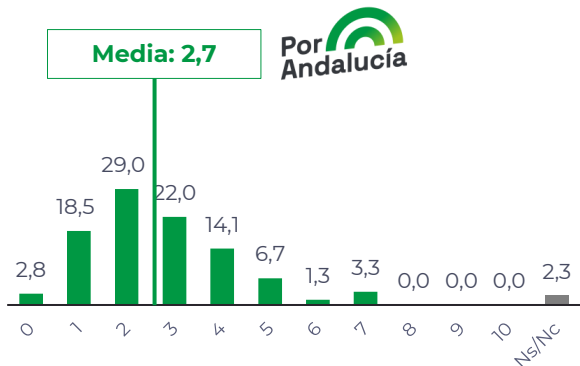
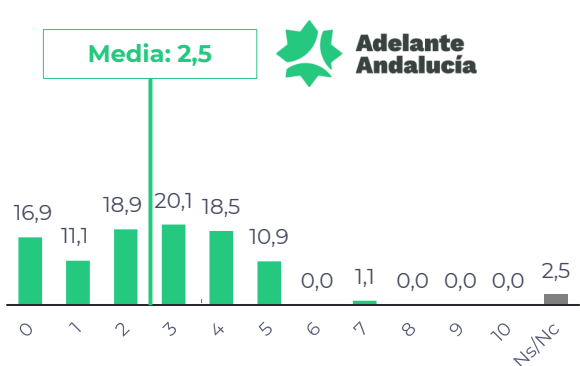
# Autoubicación ideológica

Algunas personas se consideran a sí mismas de izquierdas, mientras que otras de derechas. ¿Dónde te colocas tú? Utiliza una escala de 0 a 10, en la que '0' representa la extrema izquierda y '10' representa la extrema derecha (% sobre la población general)



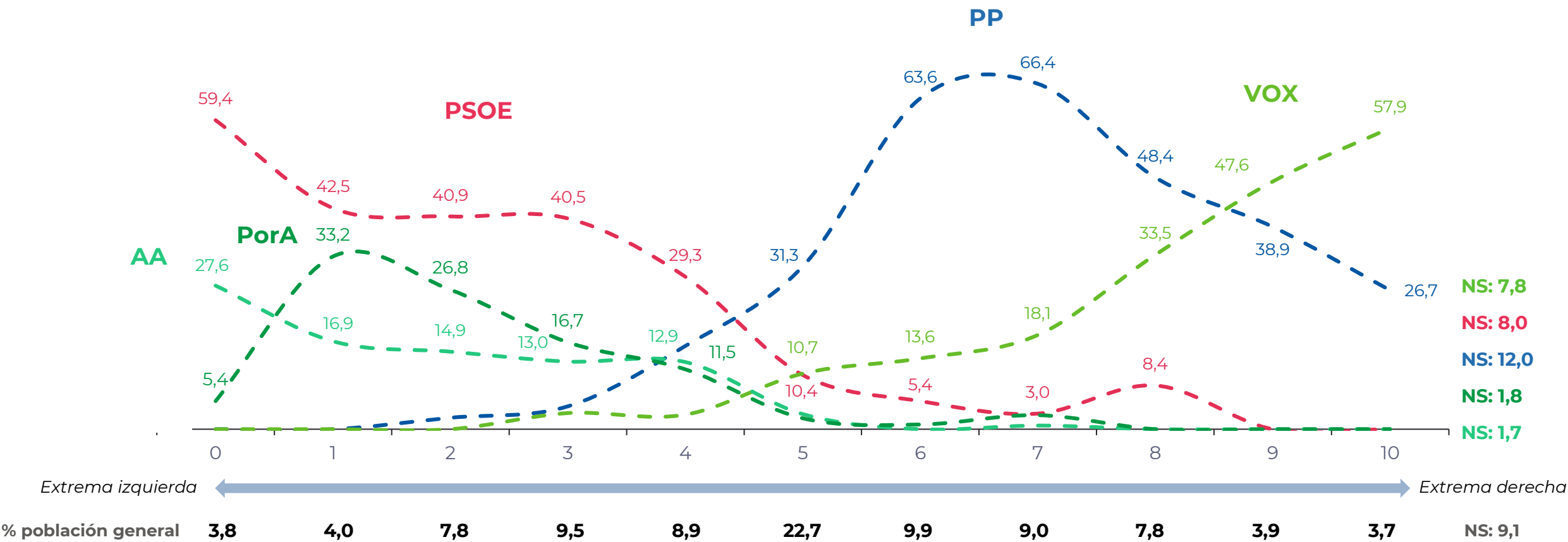
# Autoubicación ideológica de electorados

Algunas personas se consideran a sí mismas de izquierdas, mientras que otras de derechas. ¿Dónde te colocas tú? Utiliza una escala de 0 a 10, en la que '0' representa la extrema izquierda y '10' representa la extrema derecha.  
(% según intención de voto)



# Voto según ubicación ideológica

Algunas personas se consideran a sí mismas de izquierdas, mientras que otras de derechas. ¿Dónde te colocas tú?  
(% de intención de voto a cada partido según la autoubicación ideológica de los encuestados)



## 6. Ficha técnica

$I[\text{mA}]$	0	0	4	60	104	170
$U[\text{V}]$	0	0,5	0,6	0,8	0,9	1,0
$I[\text{mA}]$	0	-1,05	-7,1	-5,2	-4,2	-0,3
$U[\text{V}]$	0	-1	-0	-0	-4	-5
$I[\text{mA}]$	0	0	4	44	115	170

$$Q_{\text{total}} = Q_1 + Q_2 = 3\epsilon_0 \frac{S}{d_1} U_0$$

$$C_1 = C_2 = \epsilon_0 \frac{S}{d_1} = 8,85 \text{ pF}$$

$$Q = \frac{Q_1 + Q_2}{2} = 13,275 \cdot 10^{-9} \text{ C}$$

$$U = \frac{Q}{C_1} = \frac{3}{2} U_0 = 1500 \text{ V}$$

$$= \frac{1}{2} QU = \frac{9}{8} \epsilon_0 \frac{S}{d_1} U_0^2 = 9,956 \cdot 10^{-6} \text{ J}$$



ÁMBITO  
Andalucía



PROCEDIMIENTO  
Entrevista online (CAWI)



UNIVERSO  
Población general residente en  
Andalucía, a partir de 18 años de  
edad y con derecho a voto



ERROR MUESTRAL  
 $\pm 2,83\%$  (95% de confianza)



TAMAÑO DE LA MUESTRA  
1.200 entrevistas  
Cuotas por provincia, sexo, edad,  
tamaño de municipio y clase social



FECHA DE REALIZACIÓN  
04/05/2026 a 06/05/2026





**TRUE PEOPLE**

# 40dB.

Data. Insights.  
Solutions.

[www.40dB.es](http://www.40dB.es)



[info@40dB.es](mailto:info@40dB.es)



Calle de Santa Clara 3



28013, Madrid