

EL PAÍS SER

**España ante las amenazas
globales**

Abril de 2026



ÍNDICE

	<i>Página</i>
1 El mundo de hoy	5
2 Los riesgos y amenazas del mundo actual	13
3 El mundo de los próximos años	21
4 ¿Qué hacer a partir de ahora?	28
5 El papel de España en el orden mundial	31
6 Ficha técnica	40

Nota técnica

La segmentación entre votantes de los distintos partidos se ha diseñado a partir de la variable de **intención de voto** en unas hipotéticas elecciones generales.



La edad como variable explicativa

Generación Z (18-27 años)

N = 269

♂ 116 ♀ 153

La “Generación Z” (o *Centennials*) está formada por los nacidos/as entre el año 1997 y el 2012, por lo que los adultos de este grupo tienen actualmente entre 18 y 26 años y se han socializado en un ambiente eminentemente digital que condiciona sus actitudes. Además, muchos de ellos aún estudian o acaban de incorporarse al mercado laboral, de la misma forma que están experimentando sus primeras relaciones sexoafectivas.

Generación *Millennial* (28-43 años)

N = 522

♂ 259 ♀ 263

La “Generación Y” o “*Millennial*” está formada por los nacidos/as entre los años 1981 y 1996, por lo que, si bien pueden compartir referencias culturales similares (la gran crisis de 2008 como hito generacional), sus miembros se encuentran en momentos vitales muy diversos. En este grupo, por lo tanto, nos encontramos desde jóvenes que aún no se han emancipado hasta adultos con una vida laboral asentada, parejas estables y longevas, e hijos a su cargo.

Generación X (44-59 años)

N = 683

♂ 332 ♀ 351

Compuesta por los nacidos/as entre el año 1965 y el 1980, la “Generación X” supone el grueso de los adultos maduros actualmente en España. Se trata de la verdadera generación del *Baby Boom* español, nacidos en muchos casos durante la apertura económica del tardofranquismo, y también de la primera cohorte que se ha socializado esencialmente en una España democrática.

Generaciones *Baby Boomer* y *Silenciosa* (60 + años)

N = 526

♂ 254 ♀ 272

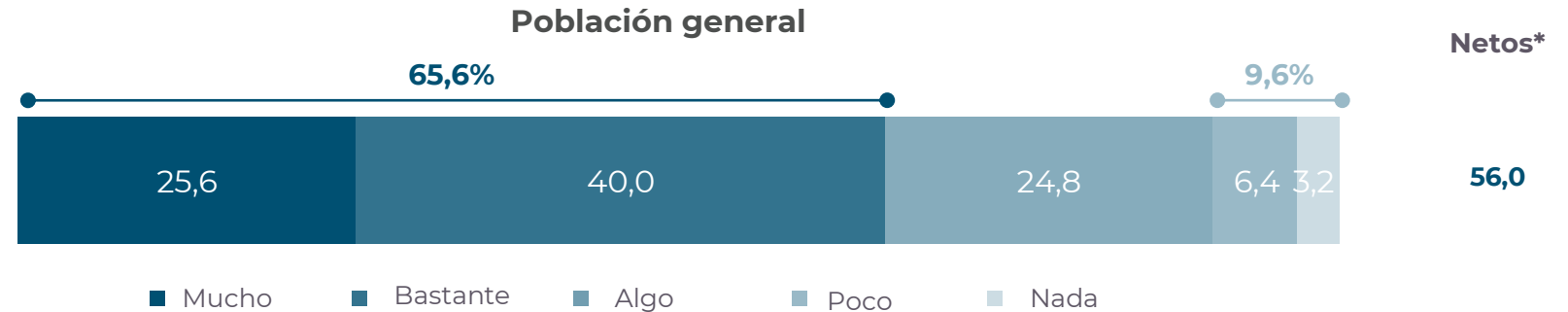
Finalmente, se sitúa en la “Generación *Baby Boomer*” a los nacidos entre el 1946 y el 1964, y en la “Generación *Silenciosa*” a aquellos que nacieron en el periodo de entreguerras de 1928 a 1945. Si bien en España puede haber claras diferencias tanto idiosincráticas como de momento vital entre los integrantes de estas dos generaciones, les une, diferenciándolos del resto, que su contexto de socialización fue la dictadura franquista.

An aerial photograph of a vast, flat, and cracked landscape, likely a dry lake bed or a frozen body of water. The ground is dark and textured with numerous irregular, light-colored cracks and patches. A prominent white rectangular box is superimposed over the center of the image, containing the text "1. El mundo de hoy".

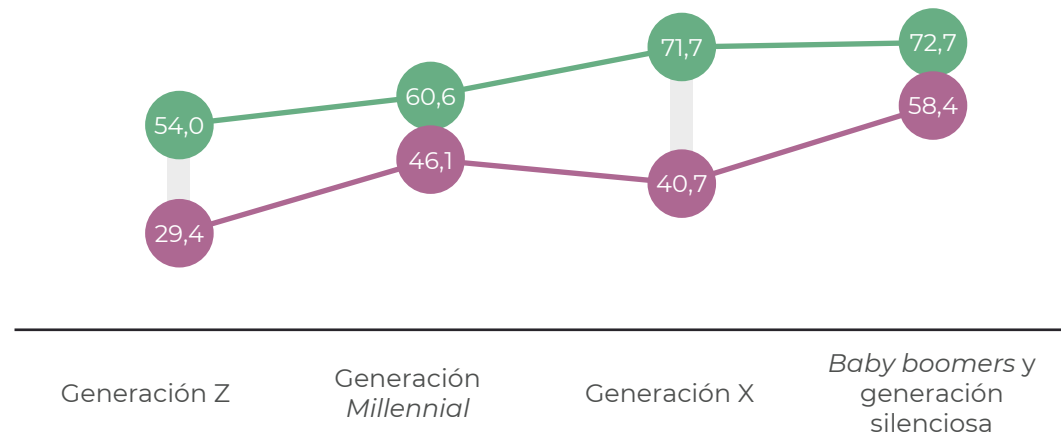
1. El mundo de hoy

La mayor parte de la sociedad española sigue la actualidad internacional, aunque hay diferencias por generación y sexo: a medida que aumenta la edad, la población se informa más en esta materia, mostrando más interés los hombres que las mujeres, con mayor diferencia en las generaciones X y Z.

¿En qué medida sigues la actualidad internacional? (% sobre población general y según generación y sexo, a saber: hombre, mujer)



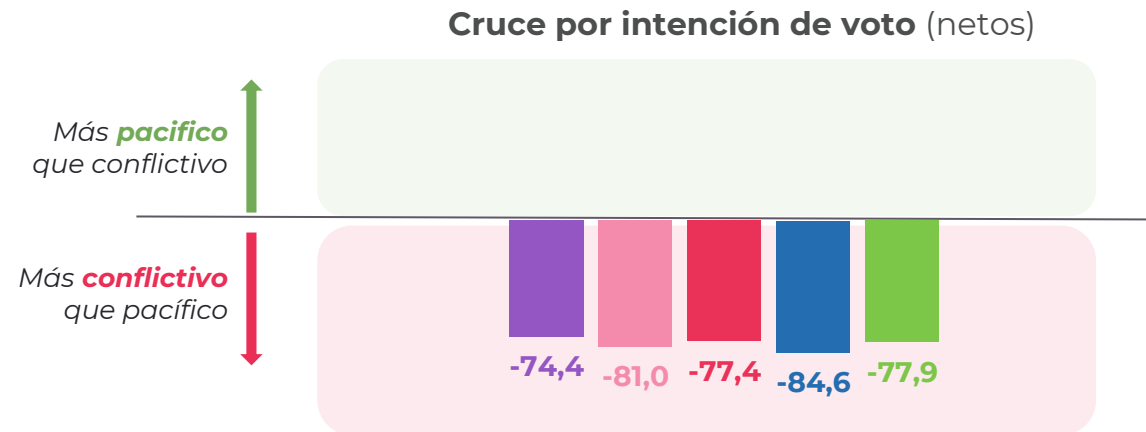
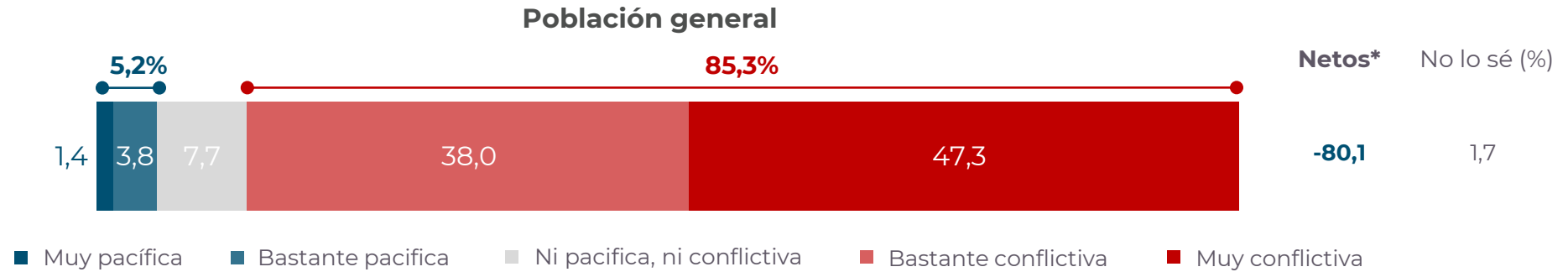
Cruce por generación y sexo (netos)




Casi la totalidad de la población española cree que la situación internación actual es conflictiva, diagnóstico que se comparte de manera transversal en todos los electorados.



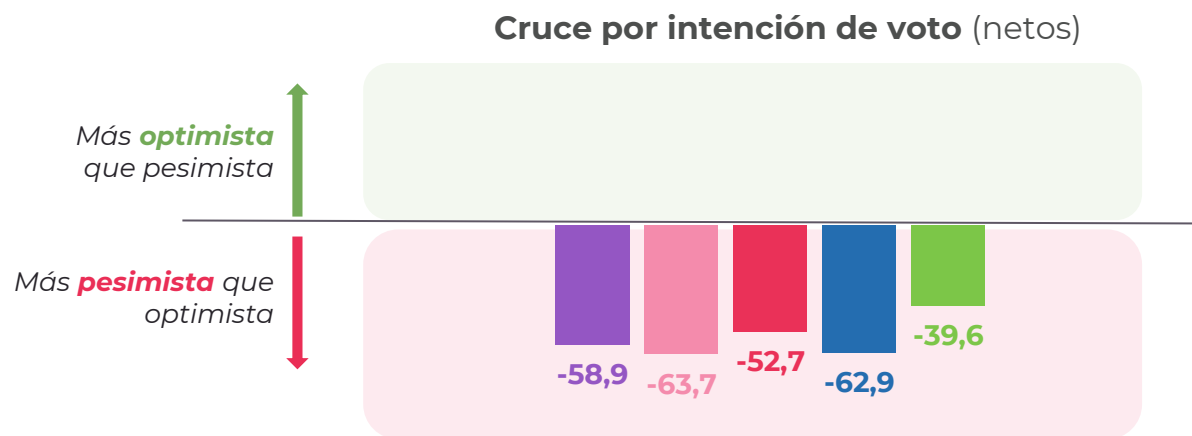
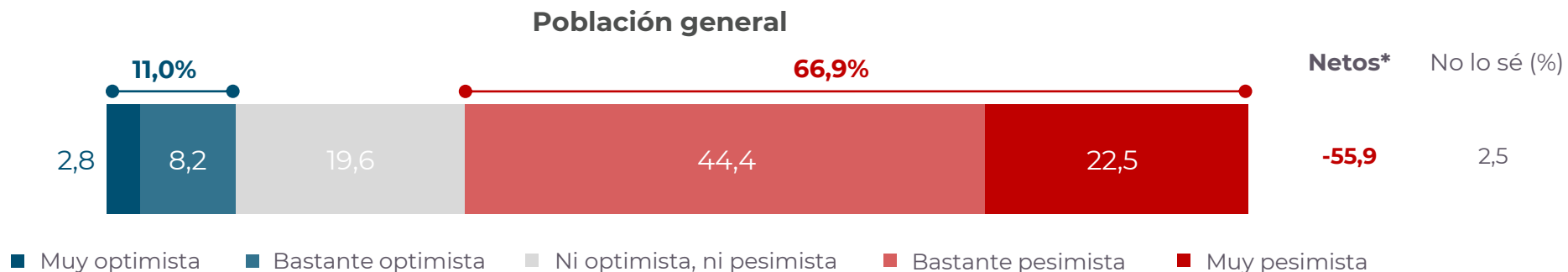
¿Cómo describirías la situación internacional actual? (% sobre población general, y según intención de voto, a saber: votantes de Podemos, votantes de Sumar, votantes del PSOE, votantes del PP, votantes de Vox)



En consecuencia, casi 7 de cada 10 se muestran pesimistas ante la evolución de la situación internacional. Estas malas perspectivas son comunes a todos los electorados, aunque los votantes de Vox se distinguen como los que menor pesimismo muestran.

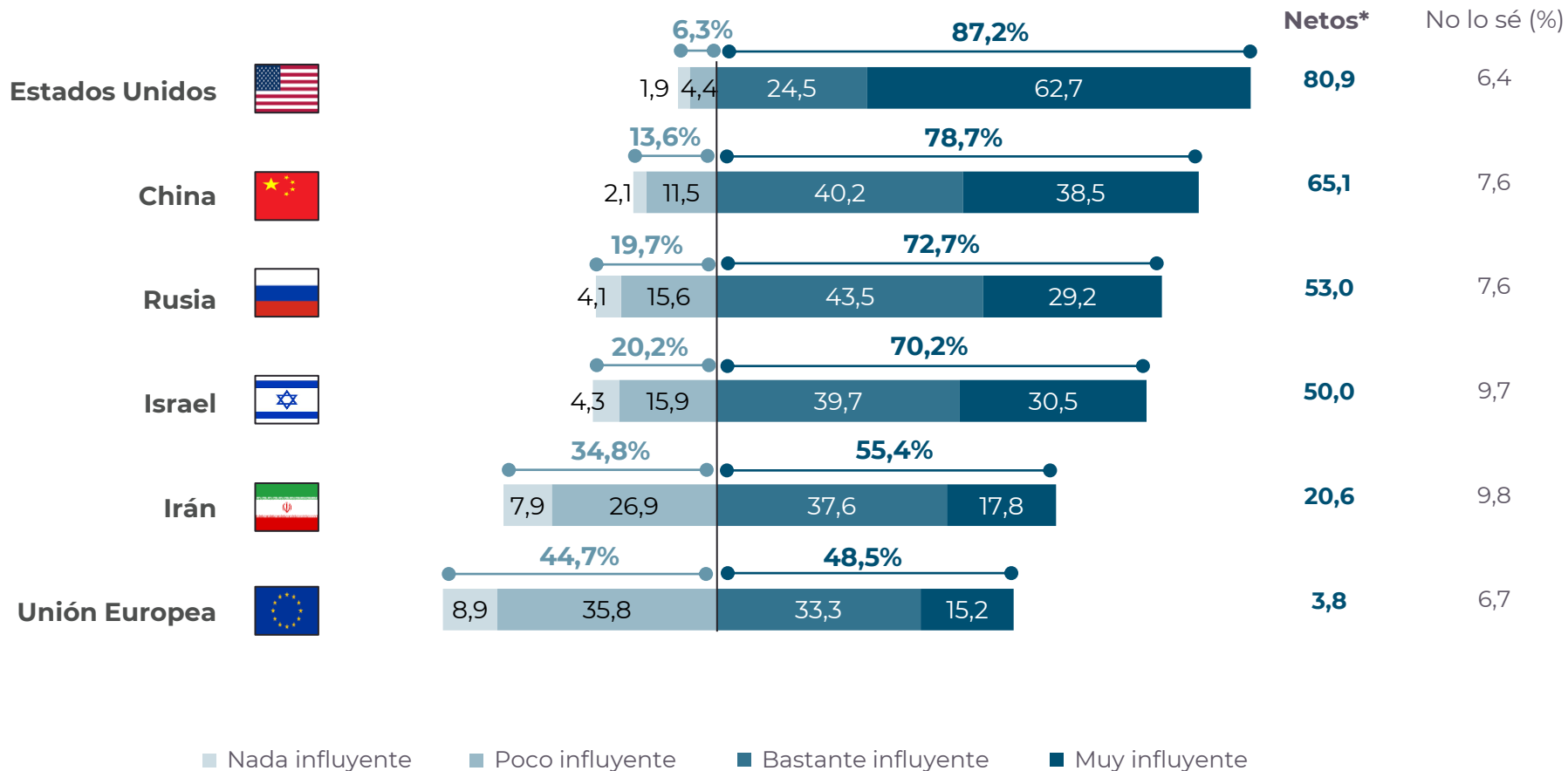



Pensando en los próximos meses, ¿te sientes optimista o pesimista respecto a la evolución de la situación internacional? (% sobre población general y según intención de voto, a saber: **votantes de Podemos**, **votantes de Sumar**, **votantes del PSOE**, **votantes del PP**, **votantes de Vox**)



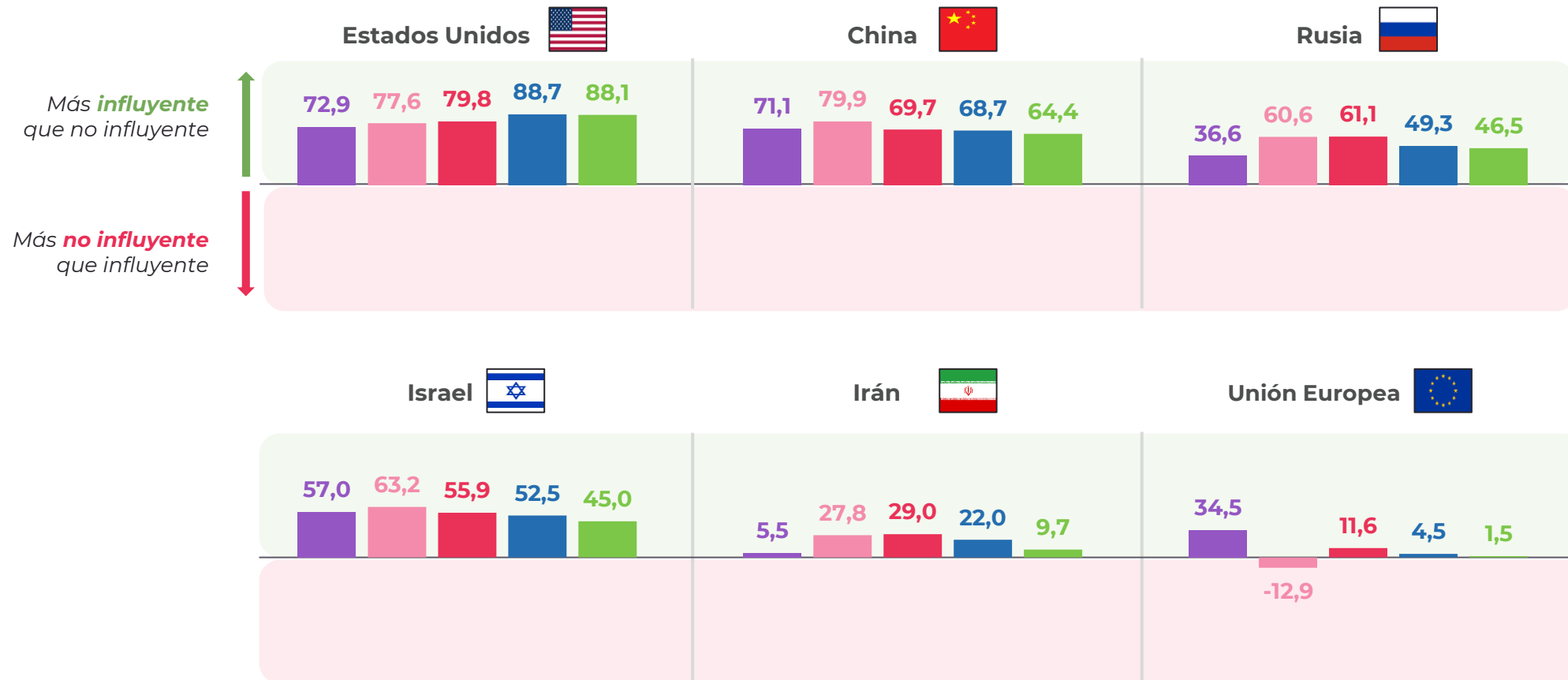
Para la ciudadanía española, Estados Unidos lidera la política internacional, seguido de China. Aunque no hay un claro consenso sobre cuánto poder de incidencia tiene la UE, la población la coloca en el último lugar en este ranking, por detrás de Irán, Israel y Rusia.

¿Cómo de influyente consideras que es cada uno de los siguientes actores en la política internacional actual? (% sobre la población general)



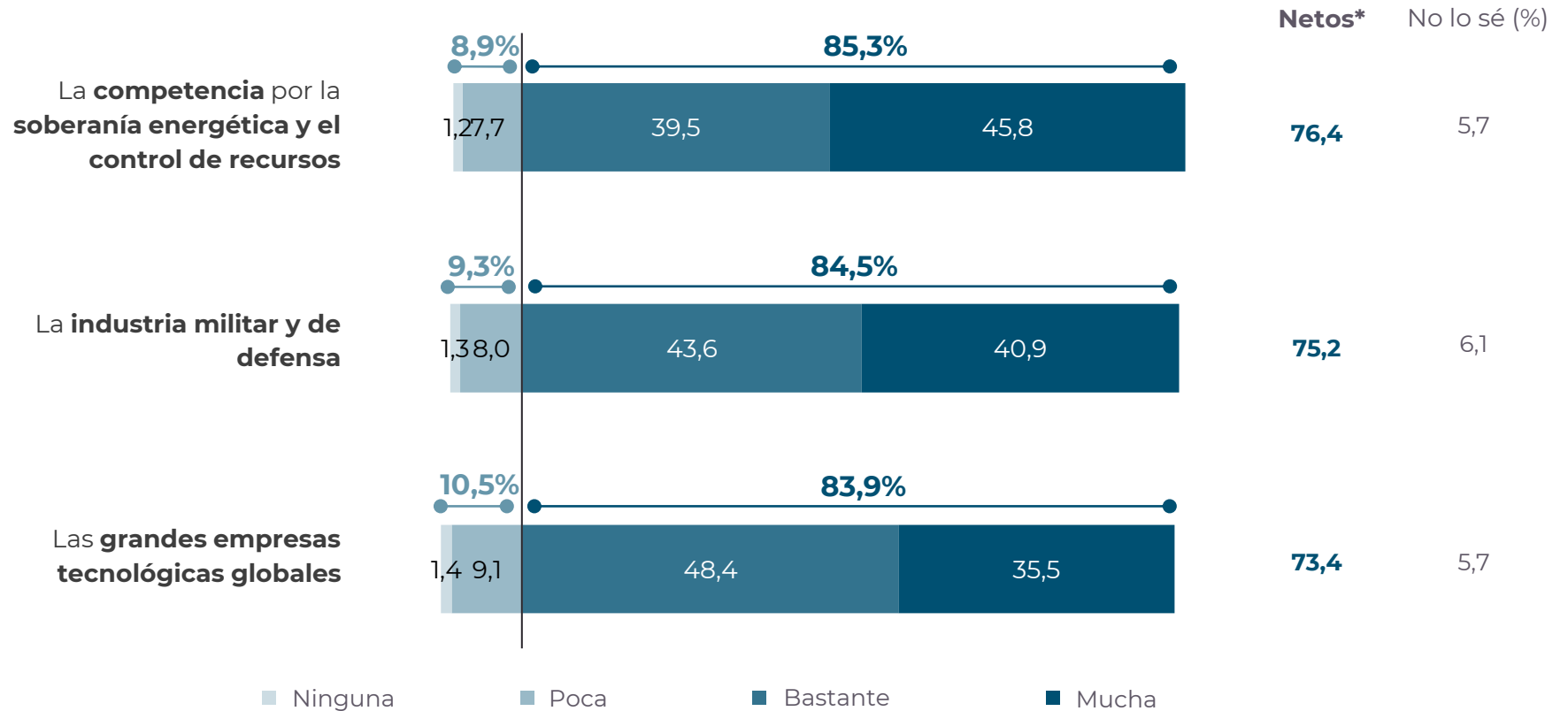
El electorado de derechas percibe a EEUU como el país claramente hegemónico en política internacional, mientras que la izquierda considera que China o Rusia rivalizan con él. Israel es considerado más influyente por la derecha, Irán por los votantes menos escorados y la UE por los de Podemos.

¿Cómo de influyente consideras que es cada uno de los siguientes actores en la política internacional actual? (diferencia entre el % que responde "muy influyente" o "bastante influyente" menos el que responde "poco influyente" o "nada influyente" según intención de voto, a saber: **votantes de Podemos**, **votantes de Sumar**, **votantes del PSOE**, **votantes del PP**, **votantes de Vox**)



La competencia por la soberanía energética y el control de recursos es, para la ciudadanía española, el factor que más determina el actual orden mundial, seguido muy de cerca por la industria militar y las grandes empresas tecnológicas. Todos ellos son considerados factores muy influyentes.

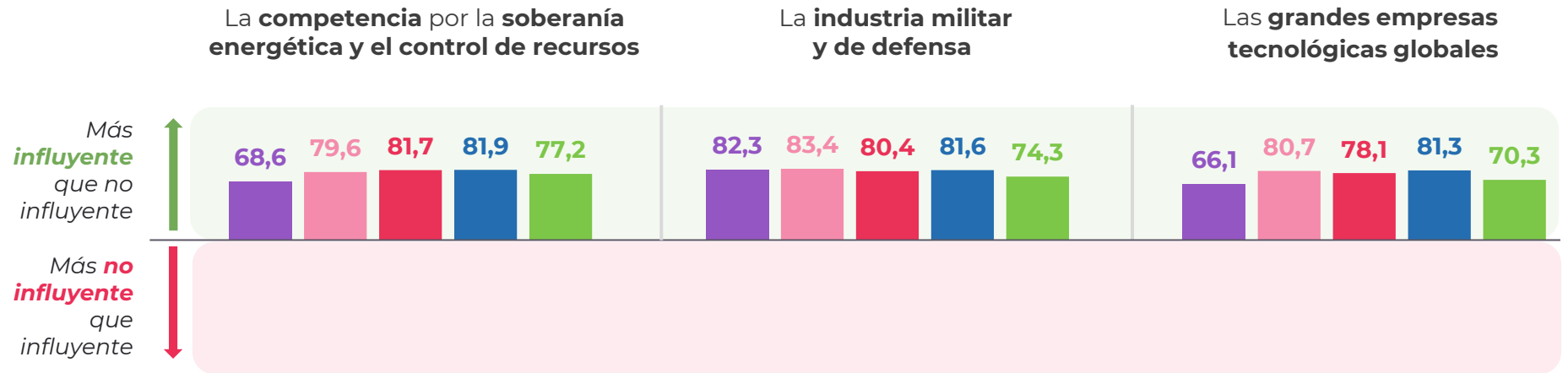
¿Y qué grado de influencia crees que tienen los siguientes factores en el orden mundial actual? (% sobre la población general)



Por electorados, se da un amplio consenso entre los votantes de todos los partidos en que el control de recursos energéticos, la industria militar y las grandes empresas tecnológicas influyen intensamente en la configuración del orden mundial actual.



¿Y qué grado de influencia crees que tienen los siguientes factores en el orden mundial actual? (diferencia entre el % que responde “**Mucha influencia**” + “**Bastante influencia**” y el que responde “**Poca influencia**” + “**Ninguna influencia**” según intención de voto, a saber: **votantes de Podemos**, **votantes de Sumar**, **votantes del PSOE**, **votantes del PP**, **votantes de Vox**)



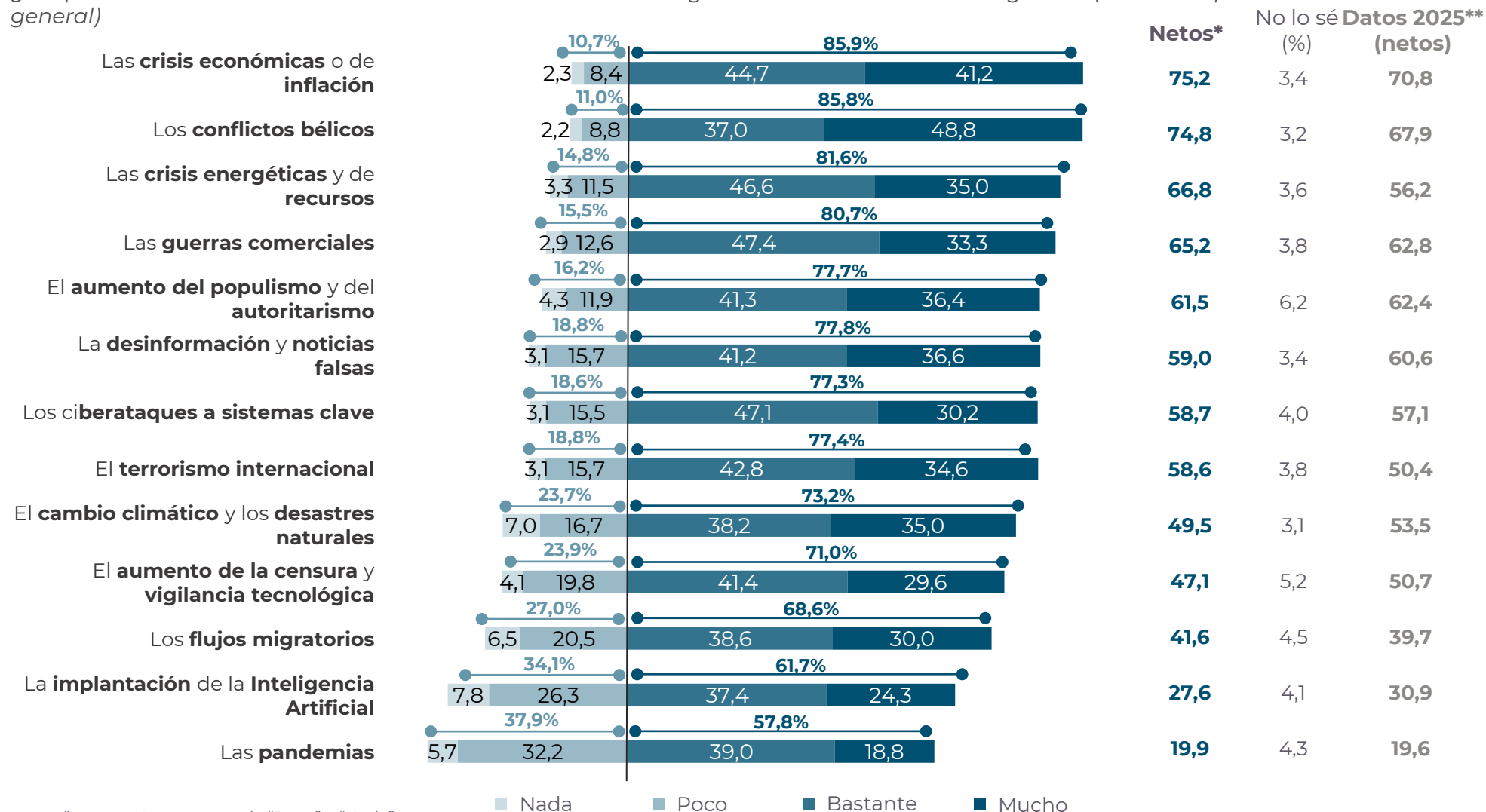


2. Los riesgos y amenazas del mundo actual

Las crisis económicas, igual que en abril de 2025, son percibidas como la mayor amenaza global, seguidas por los conflictos bélicos y las crisis energéticas y de recursos, que han escalado a la segunda y tercera posición, registrando los mayores aumentos de preocupación en el último año.



¿En qué medida sientes como una amenaza cada uno de los siguientes asuntos de carácter global? (% sobre la población general)

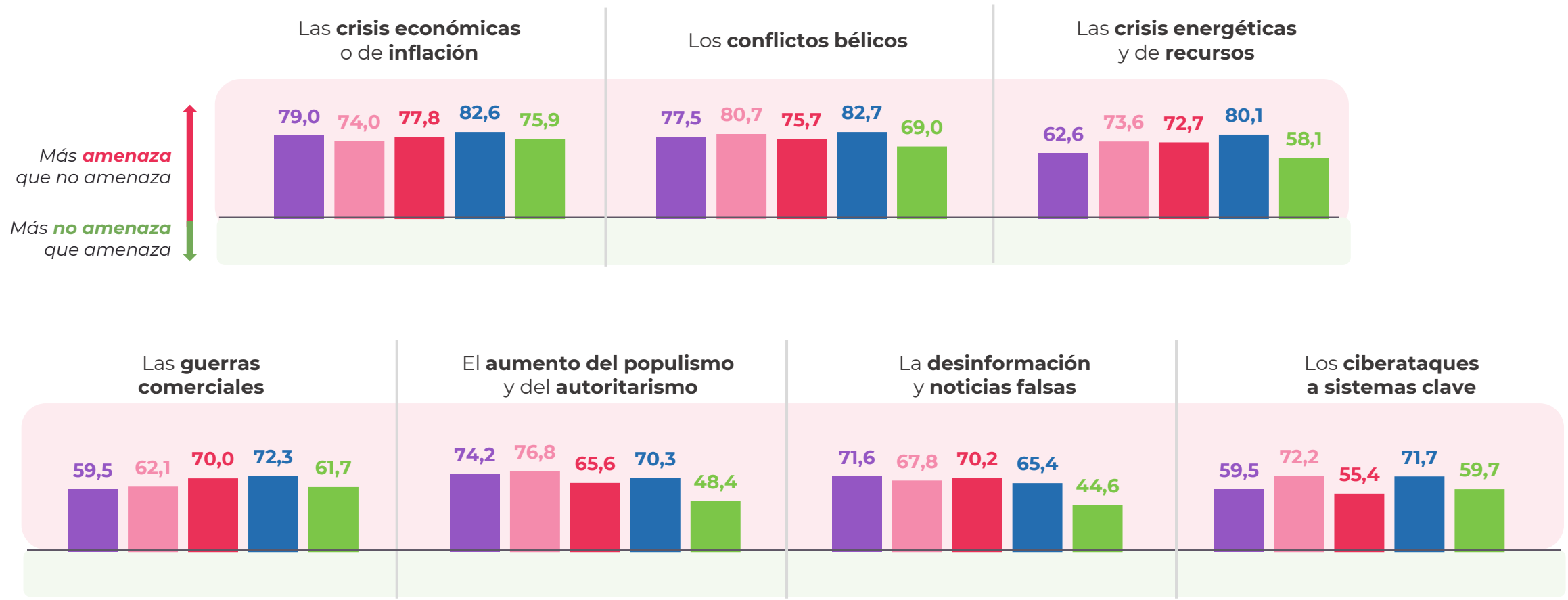


* % que responde "Mucho" o "Bastante" menos % que responde "Poco" o "Nada"

** Datos del barómetro de Abril de 2025 "España ante las amenazas globales".

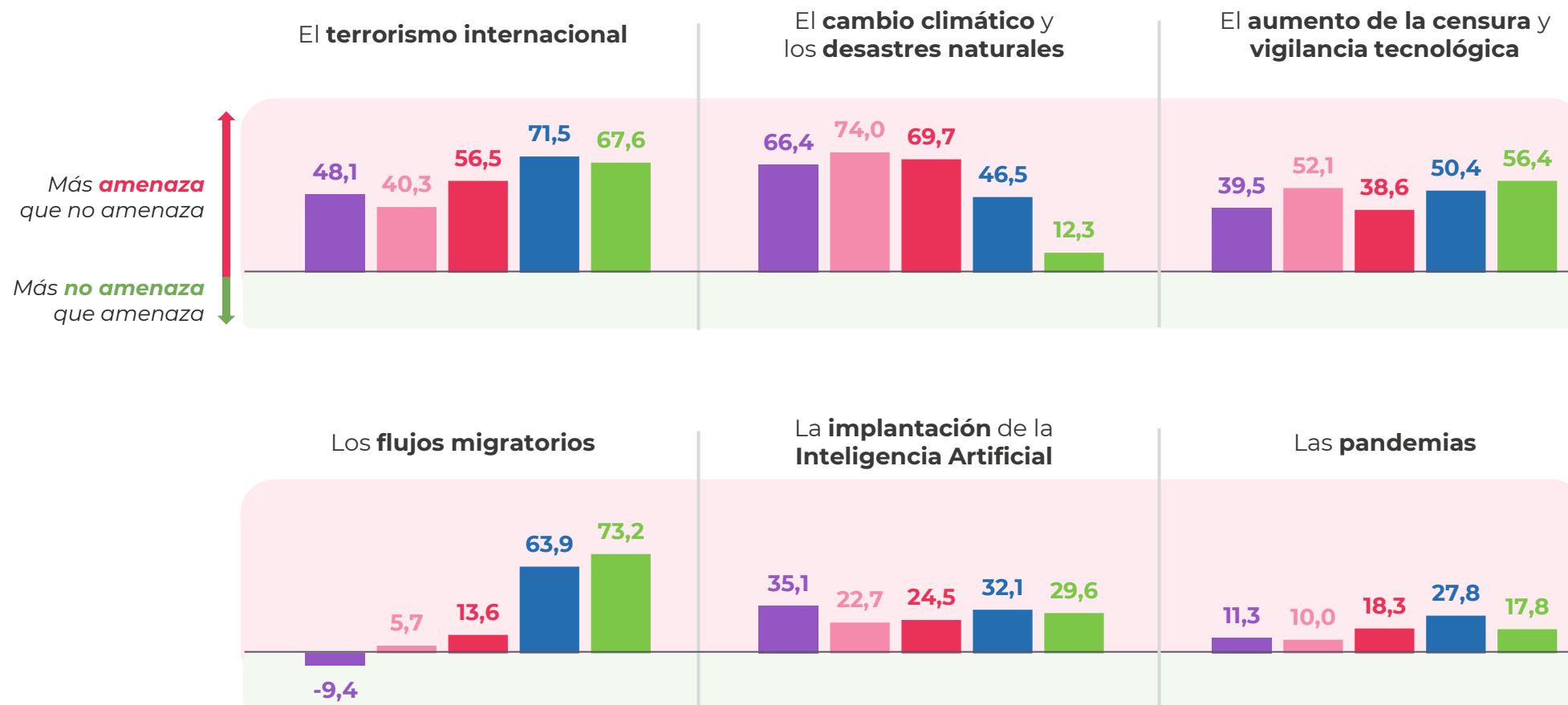
Existe un consenso de todos los electorados a la hora de considerar las crisis económicas y los conflictos bélicos como las principales amenazas globales de la actualidad. La izquierda, no obstante, percibe más riesgo que la derecha en la desinformación o el auge del populismo y autoritarismo.

¿En qué medida sientes como una amenaza cada uno de los siguientes asuntos de carácter global? (diferencia entre el % que responde "Mucho" + "Bastante" y el que responde "Poco" + "Nada" según intención de voto, a saber: **votantes de Podemos**, **votantes de Sumar**, **votantes del PSOE**, **votantes del PP**, **votantes de Vox**)



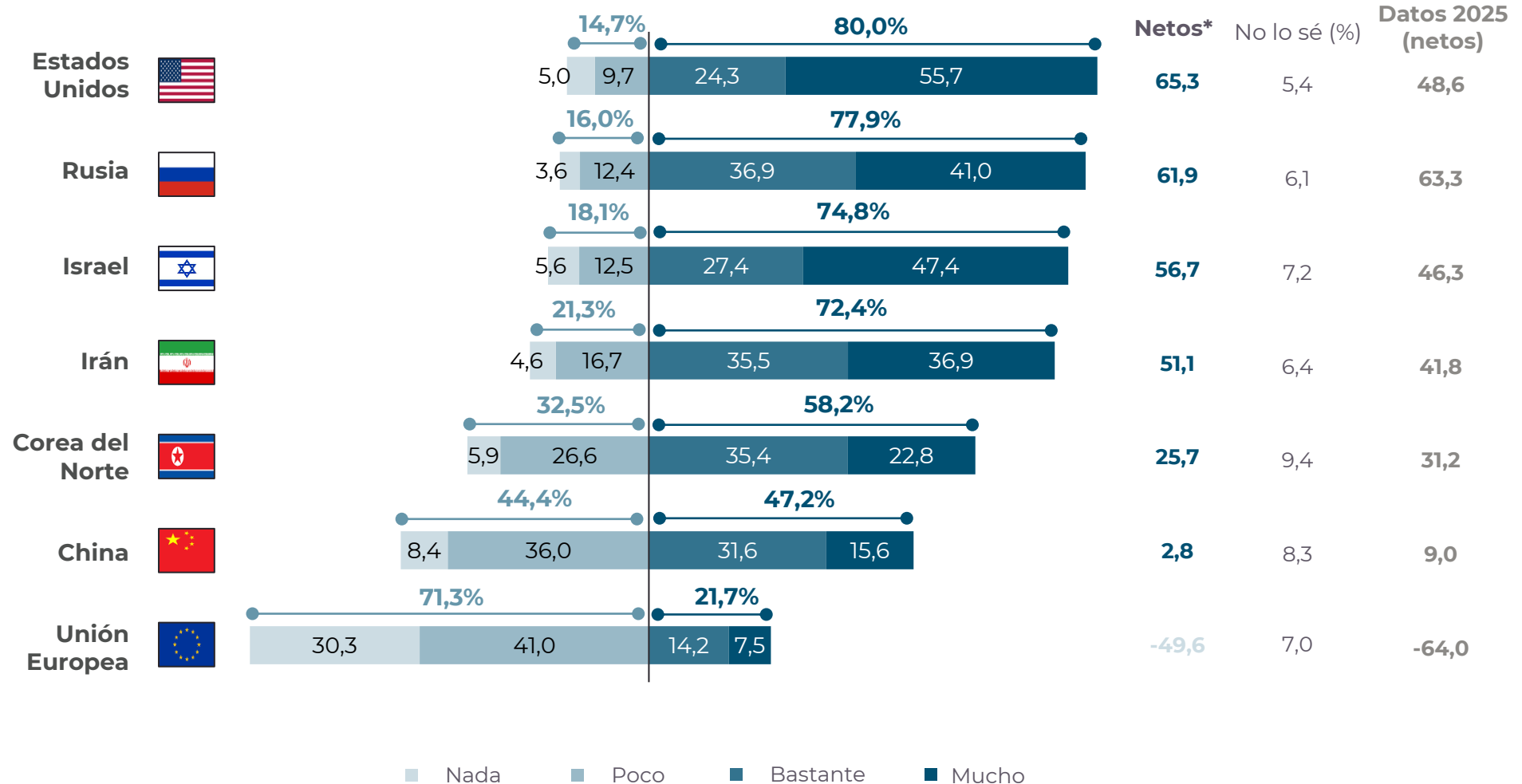

Entre los problemas que menos preocupan al electorado español, el cambio climático alerta mucho más a los votantes progresistas, y el terrorismo internacional y los flujos migratorios a los conservadores.

¿En qué medida sientes como una amenaza cada uno de los siguientes asuntos de carácter global? (diferencia entre el % que responde “Mucho” + “Bastante” y el que responde “Poco” + “Nada” según intención de voto, a saber: **votantes de Podemos**, **votantes de Sumar**, **votantes del PSOE**, **votantes del PP**, **votantes de Vox**)



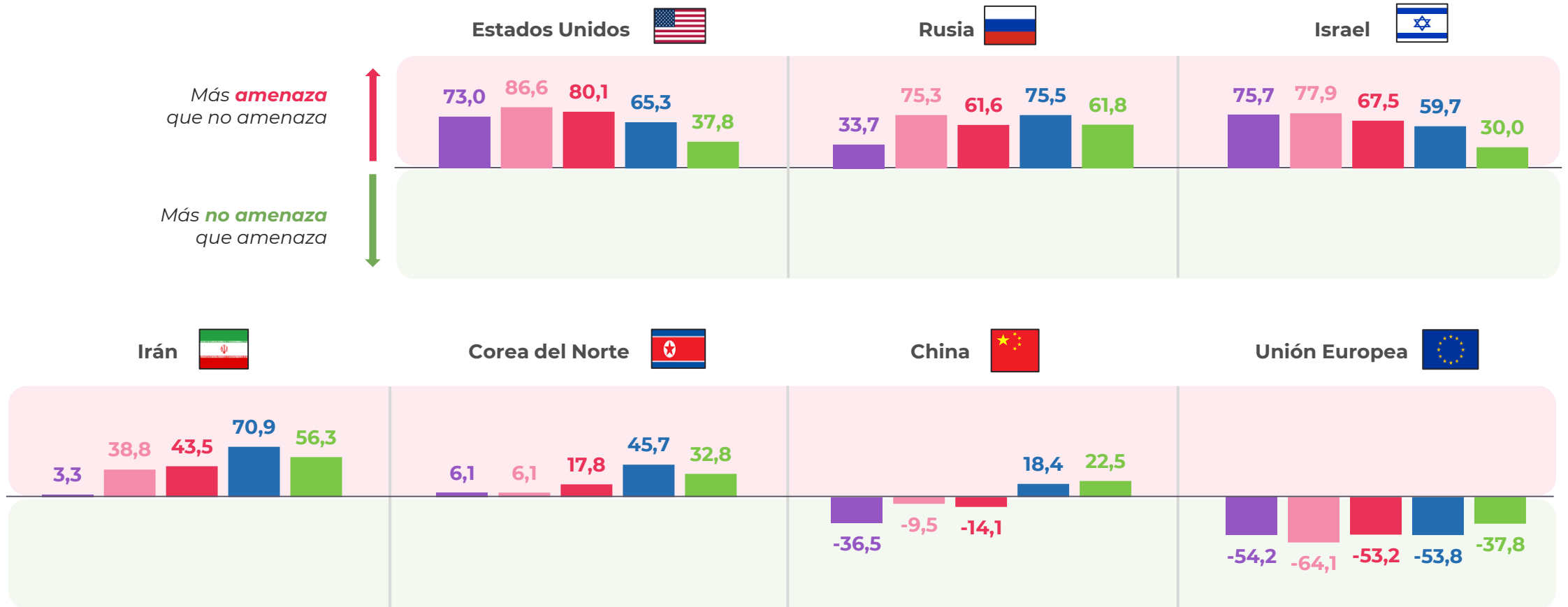
Desde el año pasado, la percepción de amenaza de EEUU, Israel e Irán ha aumentado considerablemente. En cambio, la de Rusia, Corea del Norte y China ha disminuido. En consecuencia, EEUU supera en estos momentos a Rusia como país más dañino para la paz mundial.

¿En qué medida crees que los siguientes países u organizaciones representan actualmente una amenaza para la paz mundial? (% sobre la población general)



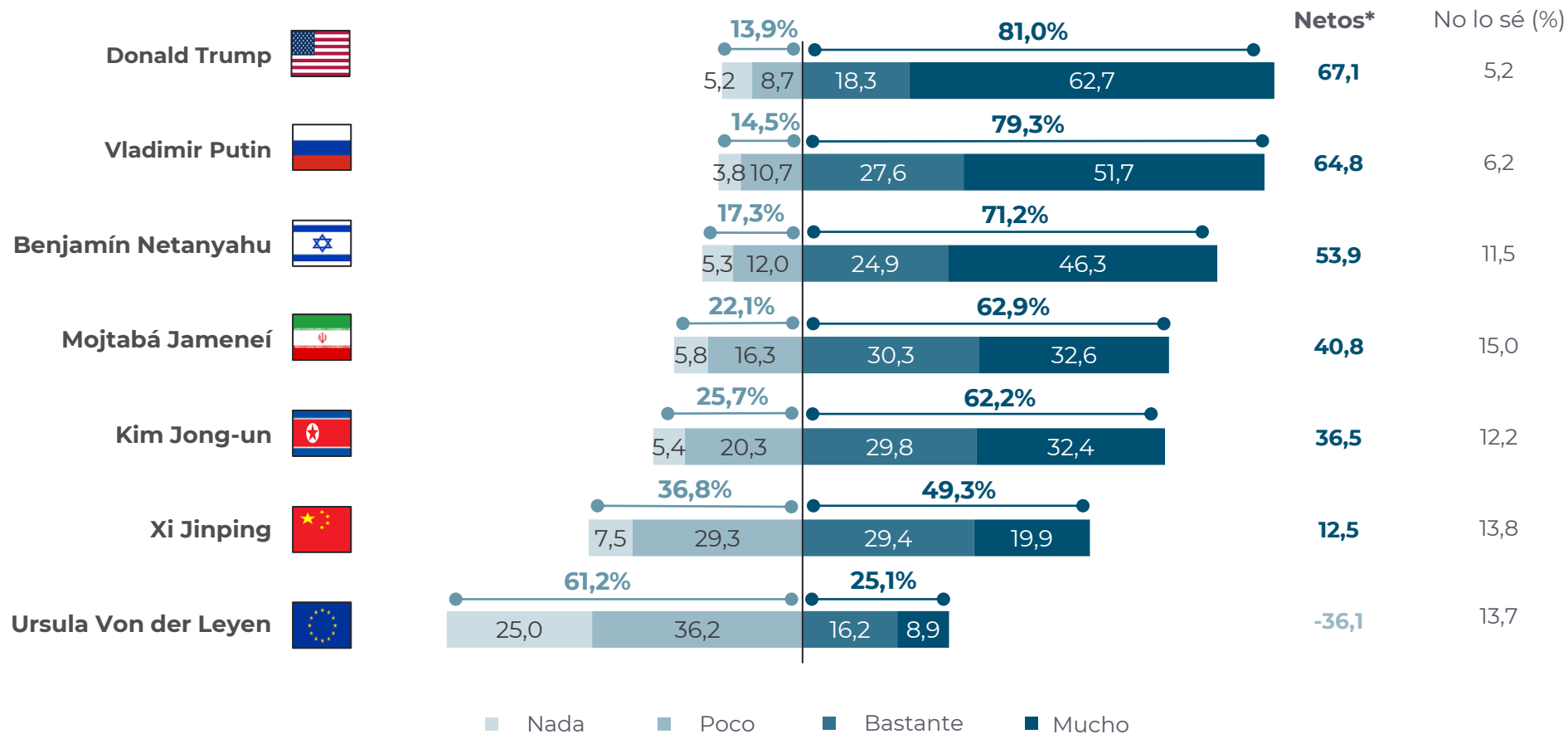
Los votantes de izquierdas consideran que los países que más amenazan la paz mundial son Estados Unidos e Israel, mientras que los conservadores otorgan ese lugar a Rusia e Irán. Todos ellos consideran que la UE no representa ningún riesgo para la concordia internacional.

¿En qué medida crees que los siguientes países u organizaciones representan actualmente una amenaza para la paz mundial? (diferencia entre el % que responde "Mucho" o "Bastante" menos el que responde "Poco" o "Nada" según intención de voto, a saber: **votantes de Podemos**, **votantes de Sumar**, **votantes del PSOE**, **votantes del PP**, **votantes de Vox**)



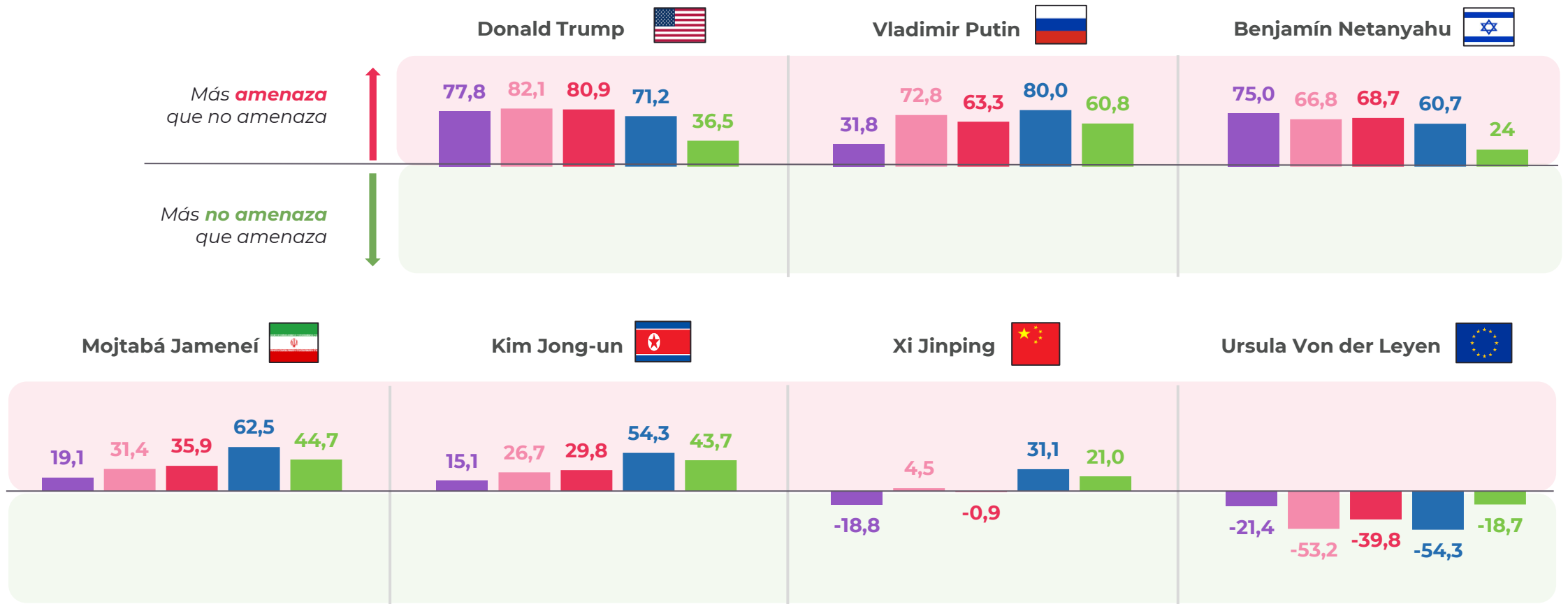
En línea con la percepción que la ciudadanía tiene sobre EEUU y Rusia, Donald Trump y Vladimir Putin son considerados los líderes políticos que más amenazan la paz mundial: aproximadamente el 80% de la población española creen que representan un peligro muy o bastante grave.

¿En qué medida crees que los siguientes líderes representan actualmente una amenaza para la paz mundial? (% sobre la población general)



Igual que ocurría a la hora de juzgar el peligro que representan diferentes países, los votantes de izquierdas consideran que los líderes políticos que más amenazan la paz mundial son Trump y Netanyahu, mientras que los conservadores otorgan ese lugar a Putin y Jameneí.

¿En qué medida crees que los siguientes líderes representan actualmente una amenaza para la paz mundial? (diferencia entre el % que responde "Mucho" o "Bastante" menos el que responde "Poco" o "Nada" según intención de voto, a saber: **votantes de Podemos**, **votantes de Sumar**, **votantes del PSOE**, **votantes del PP**, **votantes de Vox**)

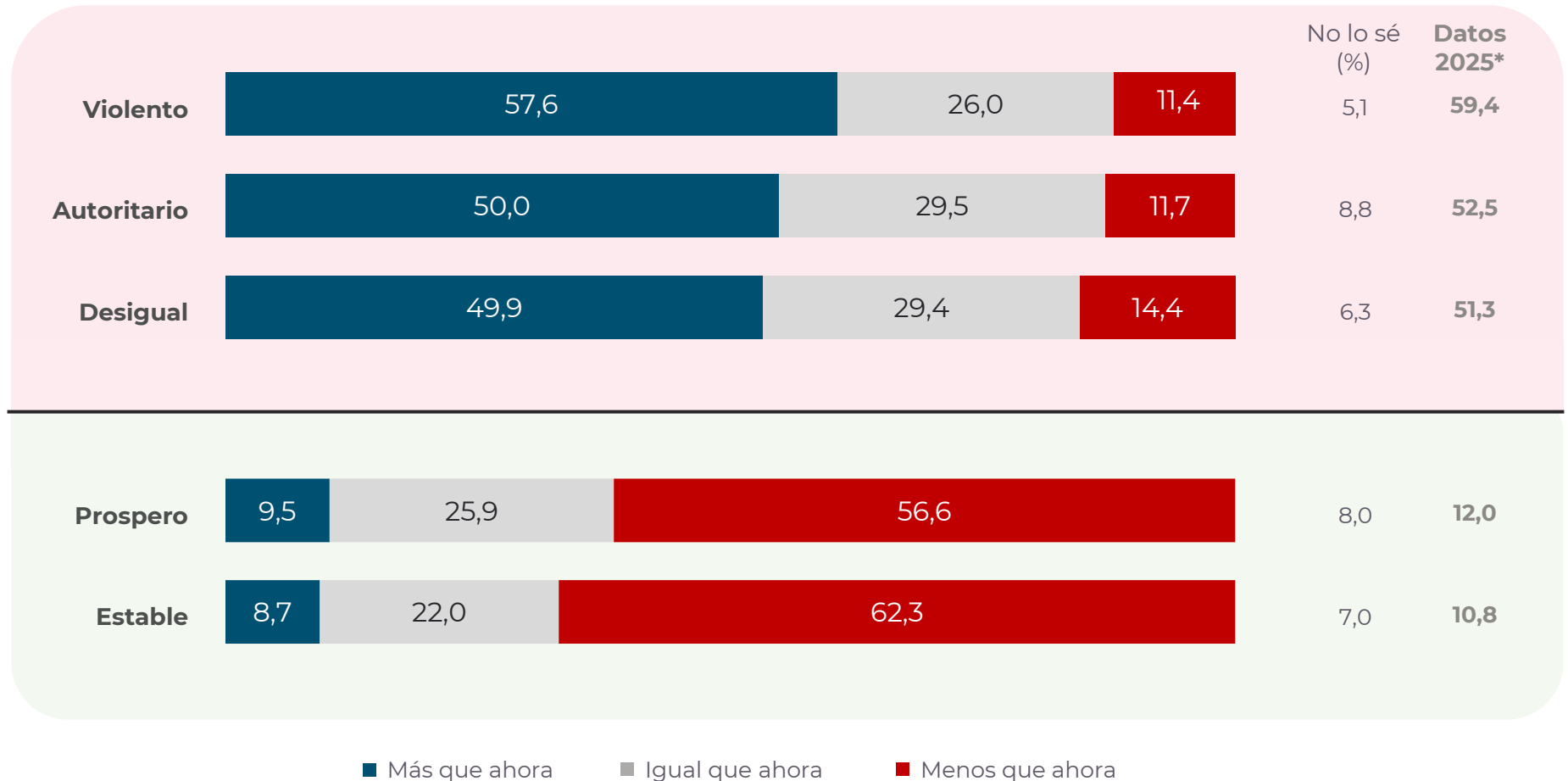


A silhouette of a person with curly hair, wearing a dark turtleneck, looking out towards a bright, hazy horizon, likely a sunset or sunrise. The background is a soft, warm glow of light. A white rectangular border frames the central text.


3. El mundo de los próximos años

La sociedad española sigue siendo pesimista respecto al futuro. La mayoría de la población imagina el mundo más violento en los próximos años, mientras que la mitad cree que será más autoritario y desigual, y menos del 10% lo concibe más próspero y estable.

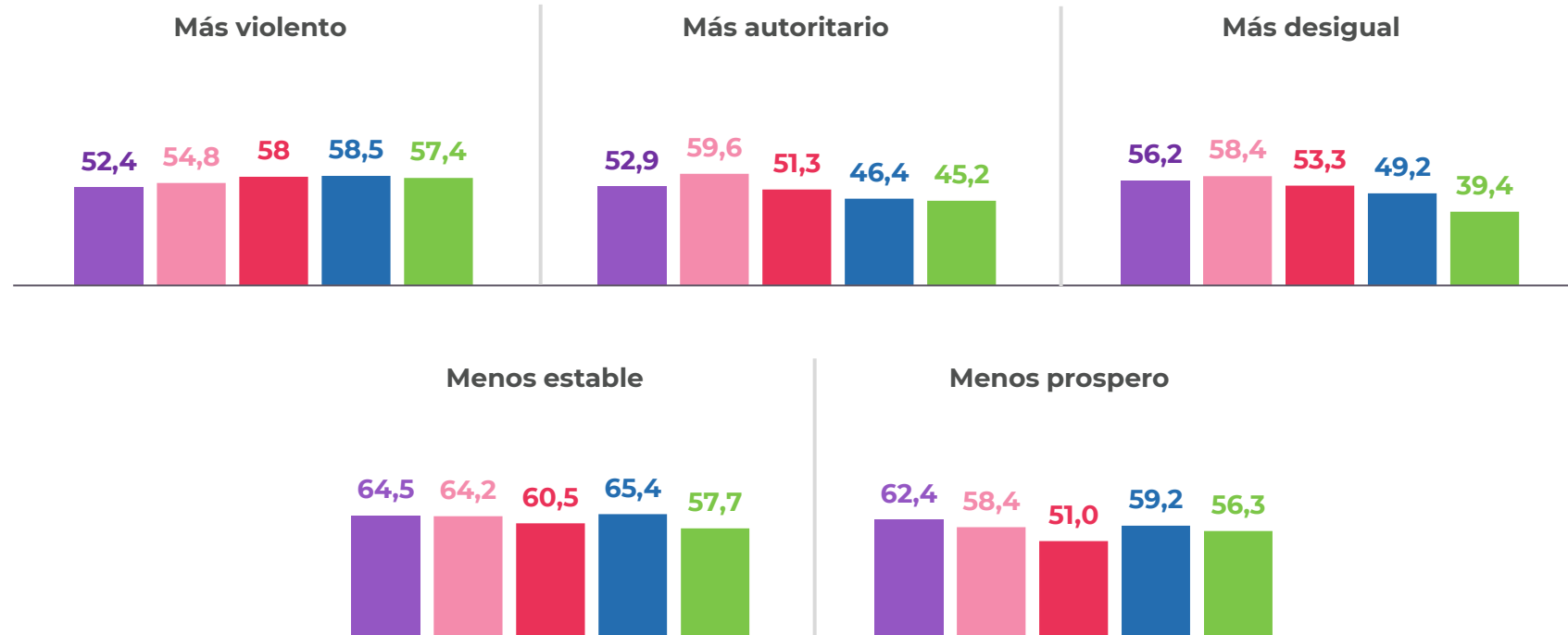
En términos generales, ¿cómo imaginas el mundo en los próximos años? (% sobre población general)




En general, todos los electorados ven el futuro de forma pesimista: esperan un mundo más violento e inestable. Aun así, los votantes de derechas perciben algo menos que los de izquierdas que los próximos años vayan a deparar mayor autoritarismo y desigualdad.



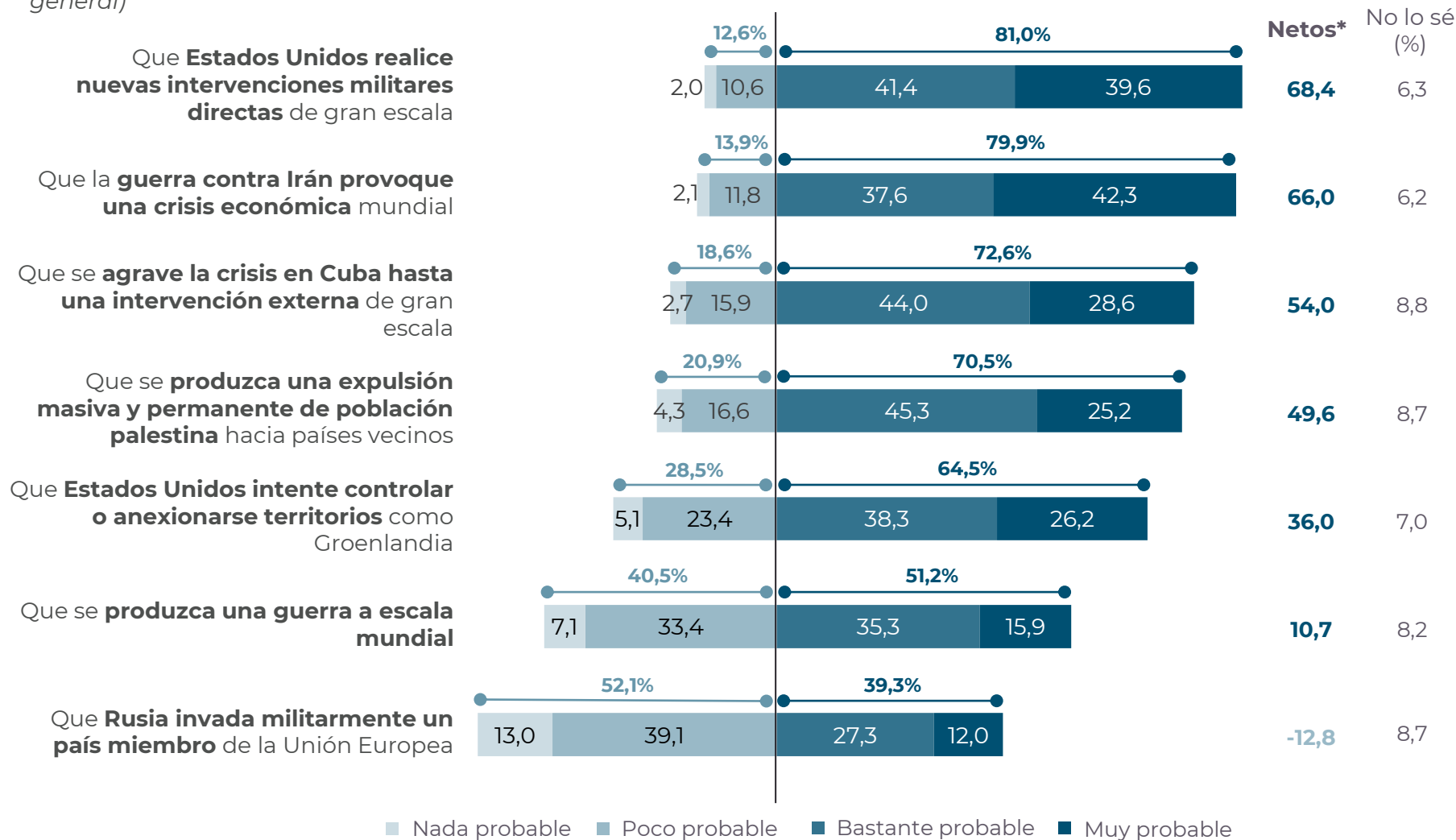
En términos generales, ¿cómo imaginas el mundo en los próximos años? (% que responde “más que ahora” en los atributos positivos y % que responde “menos que ahora” en los atributos negativos según intención de voto, a saber: **votantes de Podemos**, **votantes de Sumar**, **votantes del PSOE**, **votantes del PP**, **votantes de Vox**)



La población española considera altamente probable que EEUU continúe operando militarmente a gran escala y que la guerra contra Irán provoque una crisis económica global. Incluso algo más de la mitad considera probable que la situación actual desembogue en una guerra a escala mundial.

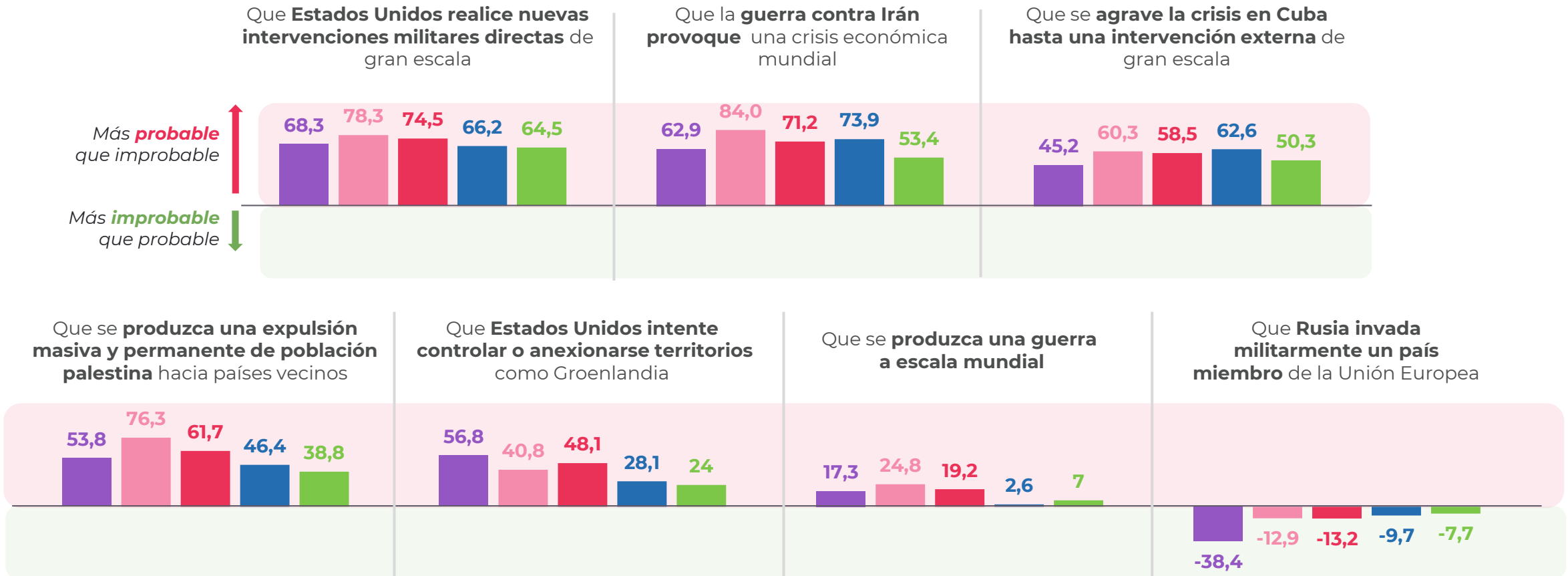


¿Cómo de probable consideras que ocurran las siguientes situaciones en los próximos doce meses? (% sobre la población general)



Todos los electorados perciben como más probables los escenarios ligados a intervenciones de EEUU y a una gran crisis económica, aunque con mayor intensidad entre los votantes de izquierda. También son los votantes progresistas quienes más probable consideran una guerra a gran escala.


¿Cómo de probable consideras que ocurran las siguientes situaciones en los próximos doce meses? (diferencia entre el % que responde “Muy probable” o “Bastante probable” menos el que responde “Poco probable” o “Nada probable” según intención de voto, a saber: **votantes de Podemos**, **votantes de Sumar**, **votantes del PSOE**, **votantes del PP**, **votantes de Vox**)




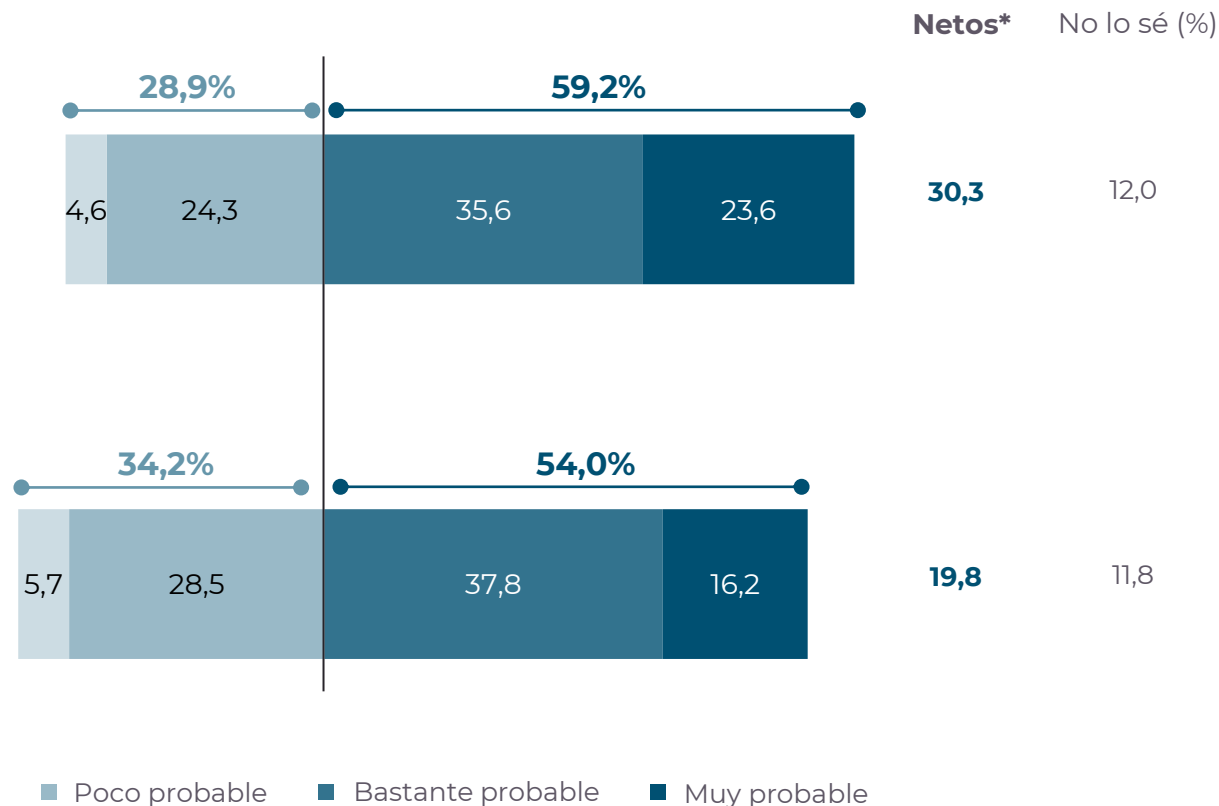
Una involución democrática en Estados Unidos se ve más probable que una en la Unión europea, aunque más de la mitad de la población considera probables ambos escenarios.



Y, ¿cómo de probable consideras que ocurran las siguientes situaciones en los próximos cinco años? (% sobre la población general)

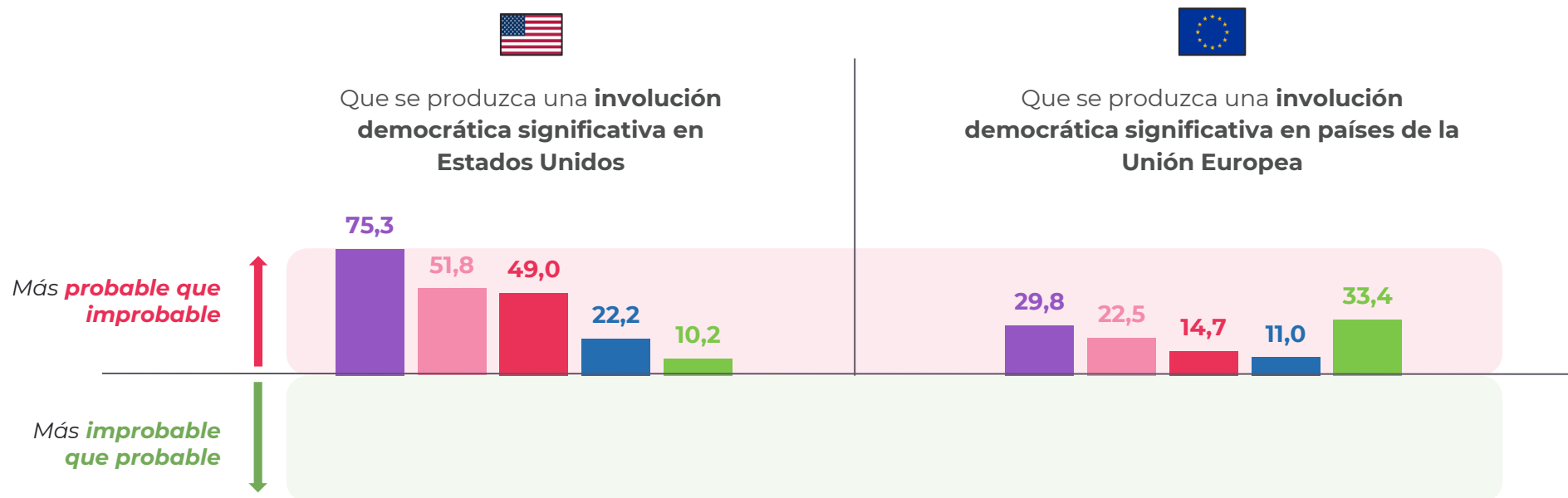
Que se produzca una **involución democrática significativa en Estados Unidos** 

Que se produzca una **involución democrática significativa en países de la Unión Europea** 



La posibilidad de un retroceso democrático en Estados Unidos es vista como mucho más probable entre los votantes de izquierda; sin embargo, en el caso de la UE, son los votantes de Vox, junto con los de Podemos, quienes perciben en mayor medida ese riesgo.

Y, ¿cómo de probable consideras que ocurran las siguientes situaciones en los próximos cinco años? (diferencia entre el % que responde "Muy probable" o "Bastante probable" y el que responde "Poco probable" o "Nada probable" según intención de voto, a saber: **votantes de Podemos**, **votantes de Sumar**, **votantes del PSOE**, **votantes del PP**, **votantes de Vox**)



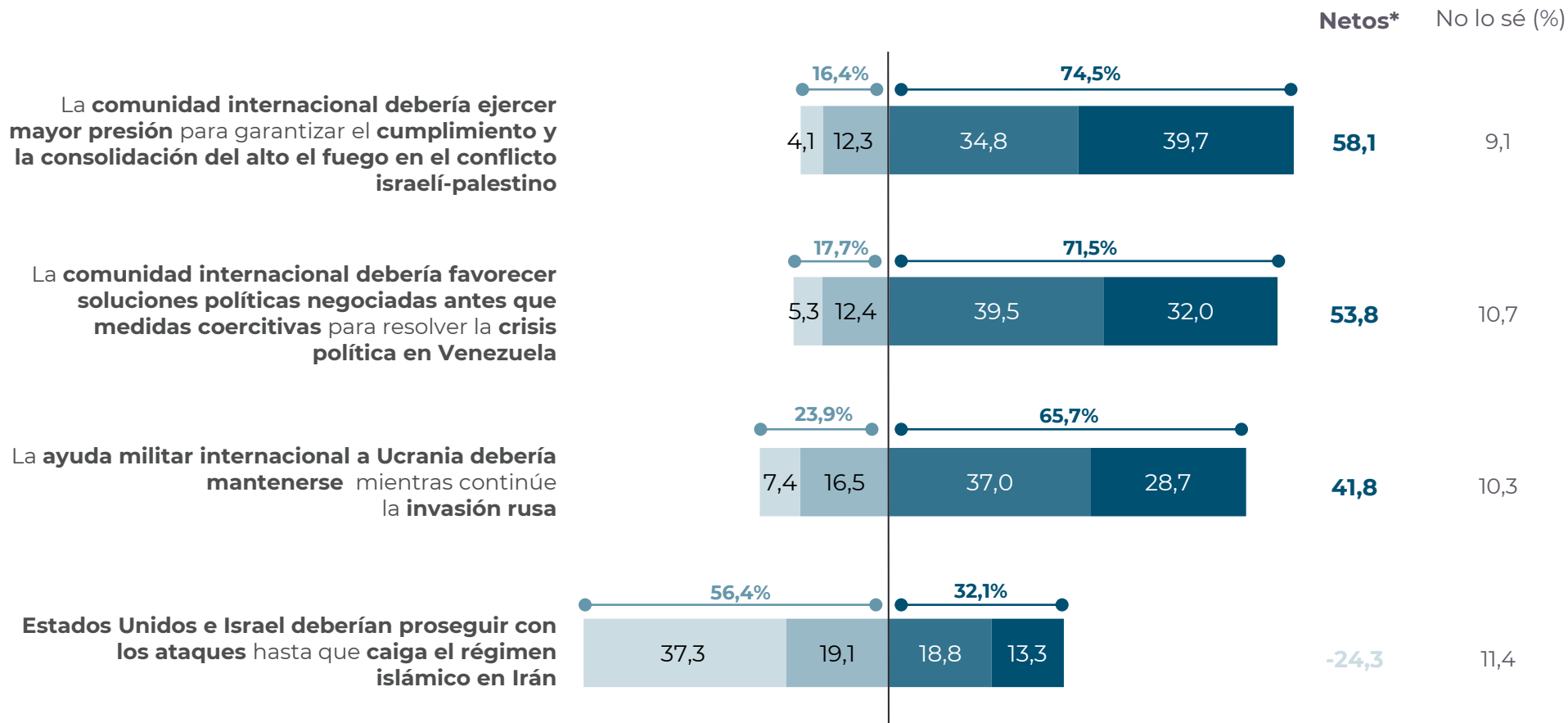
The background of the slide is a blurred photograph of a conference room. In the foreground, there is a long, dark conference table with several white documents or papers laid out on it. In the background, a row of various national flags is visible, including the United States, Mexico, and others. The overall lighting is dim, creating a professional and serious atmosphere.

4. ¿Qué hacer a partir de ahora?

La población española apuesta por el diálogo frente a la confrontación: apoya la presión internacional para el alto el fuego en palestina y las soluciones negociadas en Venezuela. Además, rechaza los ataques a Irán por parte de Estados Unidos e Israel.



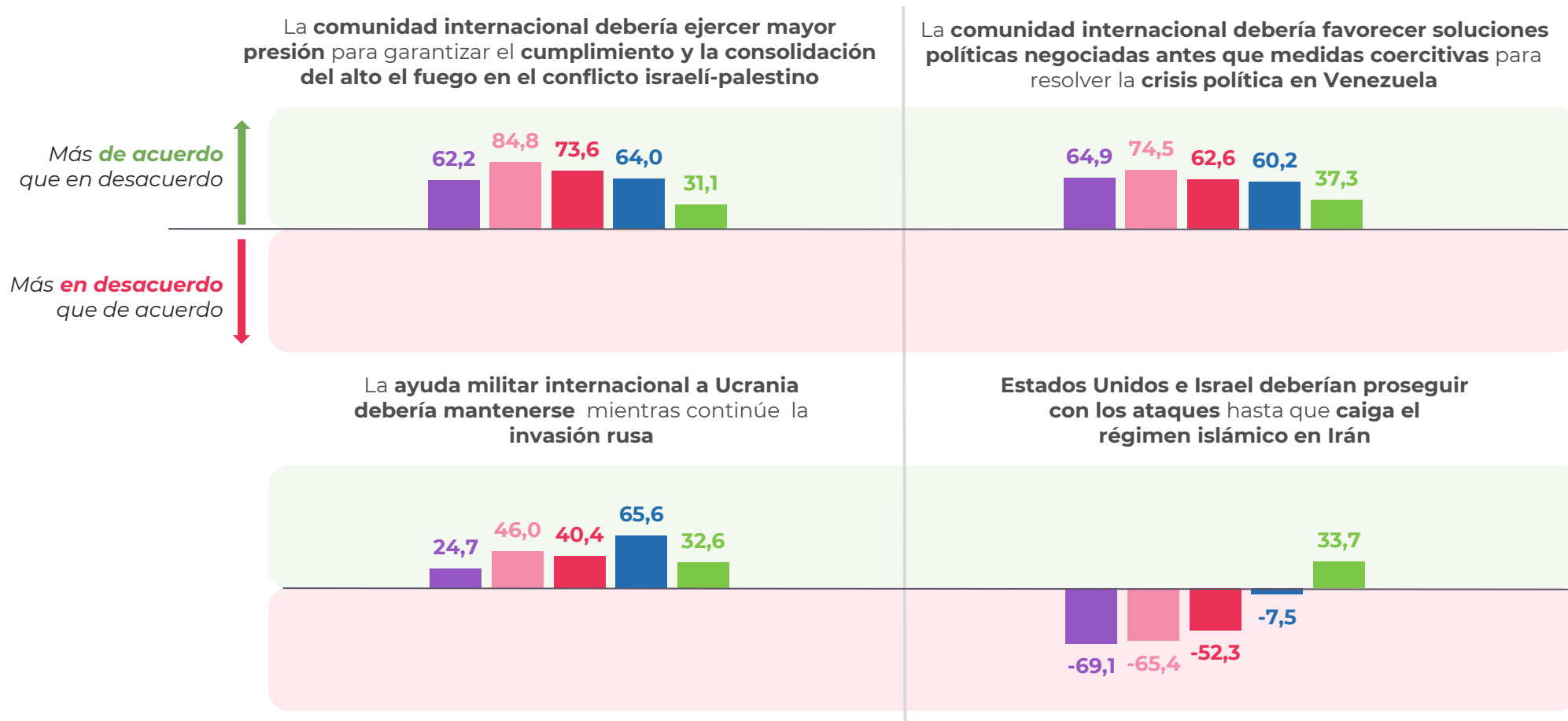
Señala tu grado de acuerdo con cada una de las siguientes afirmaciones: (% sobre la población general)



■ Nada ■ Poco ■ Bastante ■ Mucho

Los votantes de Vox son los únicos que apoyan la persistencia de los ataques a Irán de EEUU e Israel. Además, todos los electorados, aunque en mayor grado los de izquierdas, consideran que la comunidad internacional debe garantizar el cumplimiento del alto al fuego en Palestina.

Señala tu grado de acuerdo con cada una de las siguientes afirmaciones: (diferencia entre el % que responde "Mucho" o "Bastante" y el que responde "Poco" o "Nada" según intención de voto, a saber: **votantes de Podemos**, **votantes de Sumar**, **votantes del PSOE**, **votantes del PP**, **votantes de Vox**)



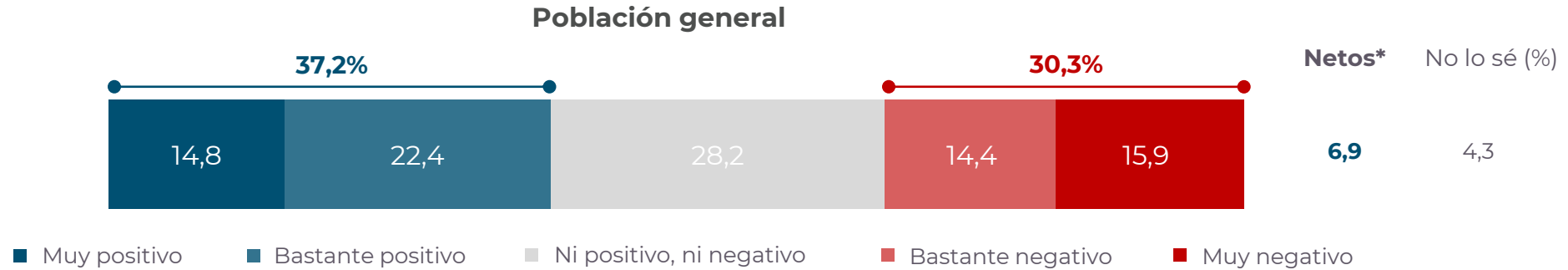


5. El papel de España en el orden mundial

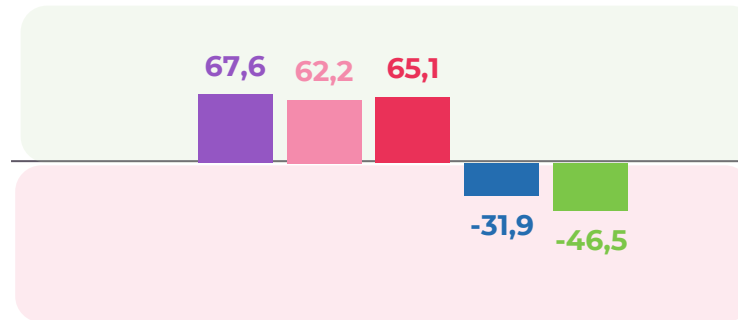
La valoración del papel de España en la política internacional es netamente positiva, pero genera división por electorados: los votantes de izquierdas lo valoran muy bien, mientras que los del PP y Vox lo hacen negativamente.



¿Cómo valoras el papel actual de España en la política internacional? (% sobre población general; según generación y sexo, a saber: **hombre**, **mujer**; y según intención de voto, a saber: **votantes de Podemos**, **votantes de Sumar**, **votantes del PSOE**, **votantes del PP**, **votantes de Vox**)



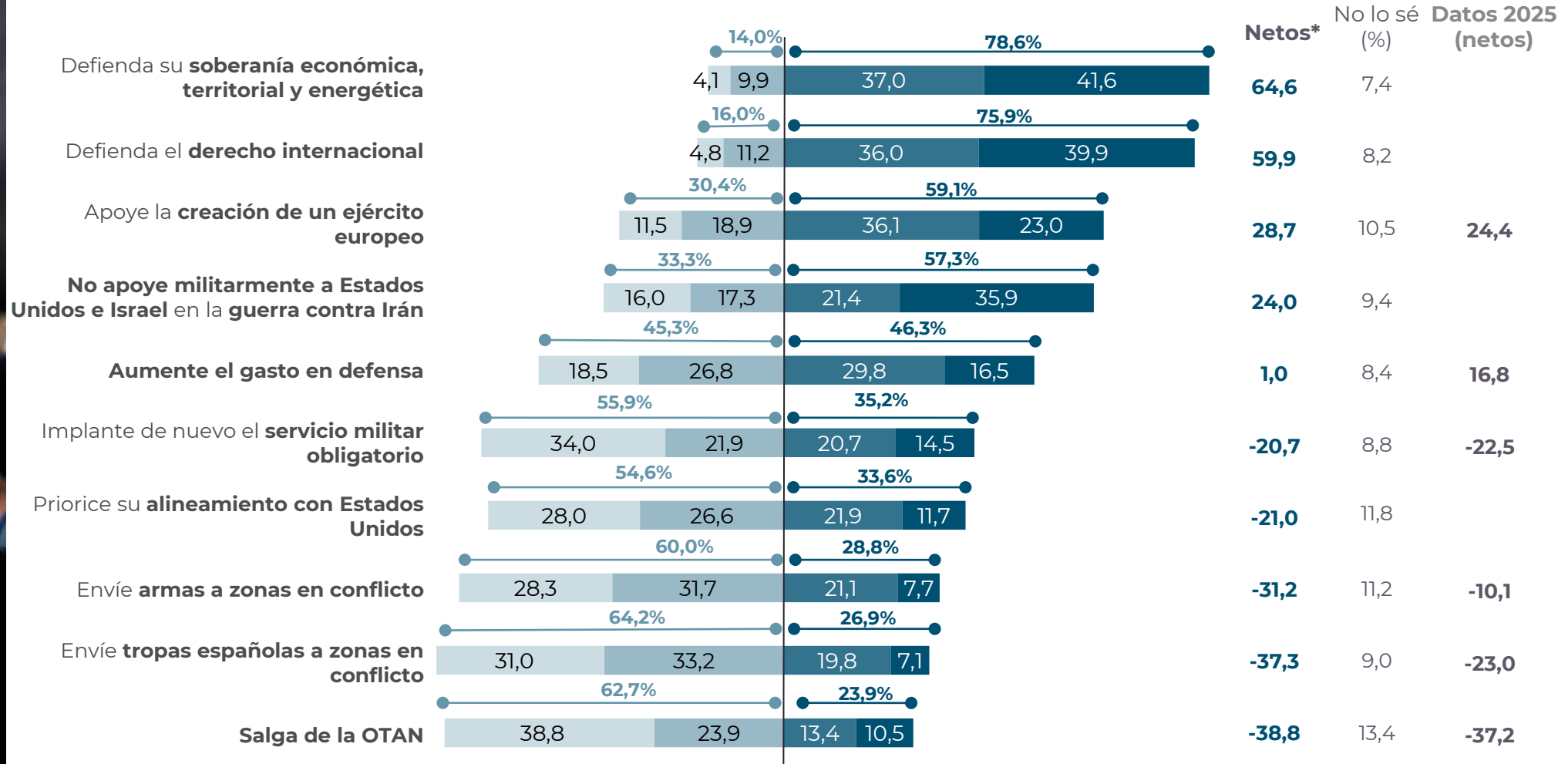
Cruce por intención de voto (netos)



Las medidas a aplicar por España que más apoyo cosechan son la defensa de su soberanía y del derecho internacional, mientras que se rechaza la salida de la OTAN, el envío de tropas y armas a zonas de conflicto y las alianzas con EEUU. El aumento del gasto en defensa pierde popularidad desde 2025.



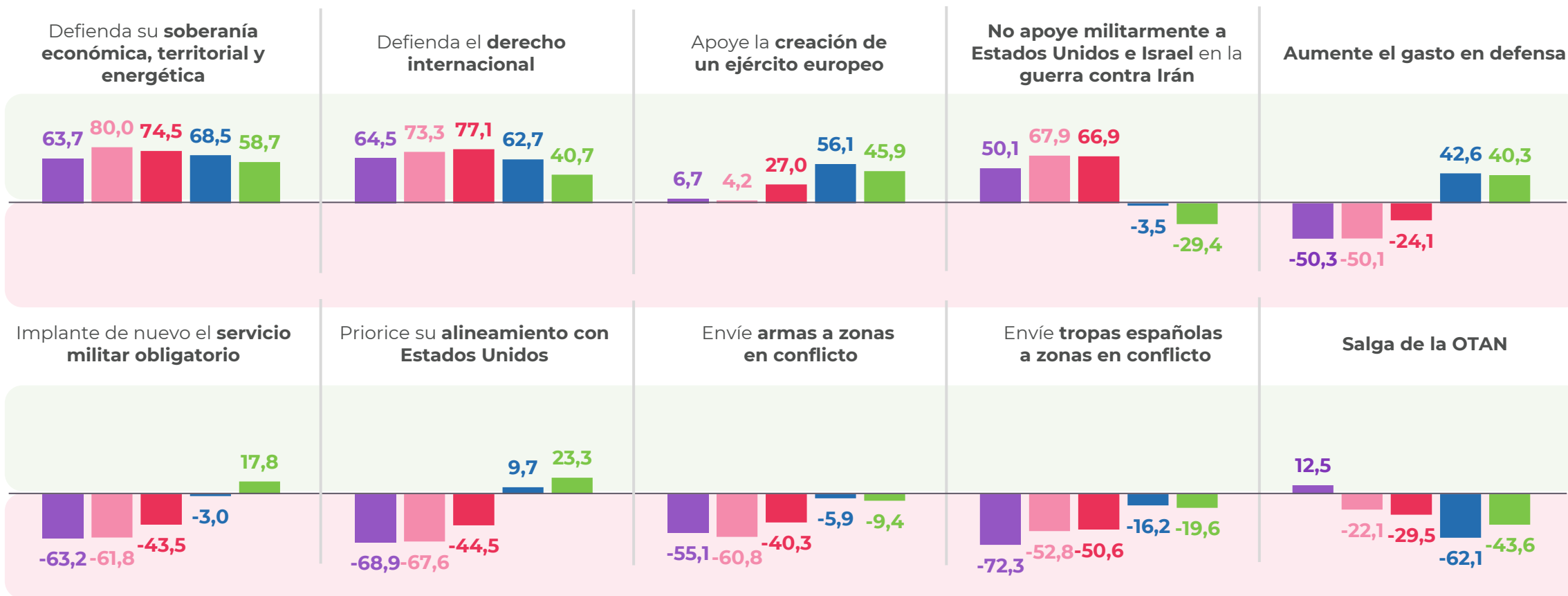
Señala tu grado de acuerdo con que España... (% sobre la población general)



■ Nada de acuerdo ■ Poco de acuerdo ■ Bastante de acuerdo ■ Muy de acuerdo

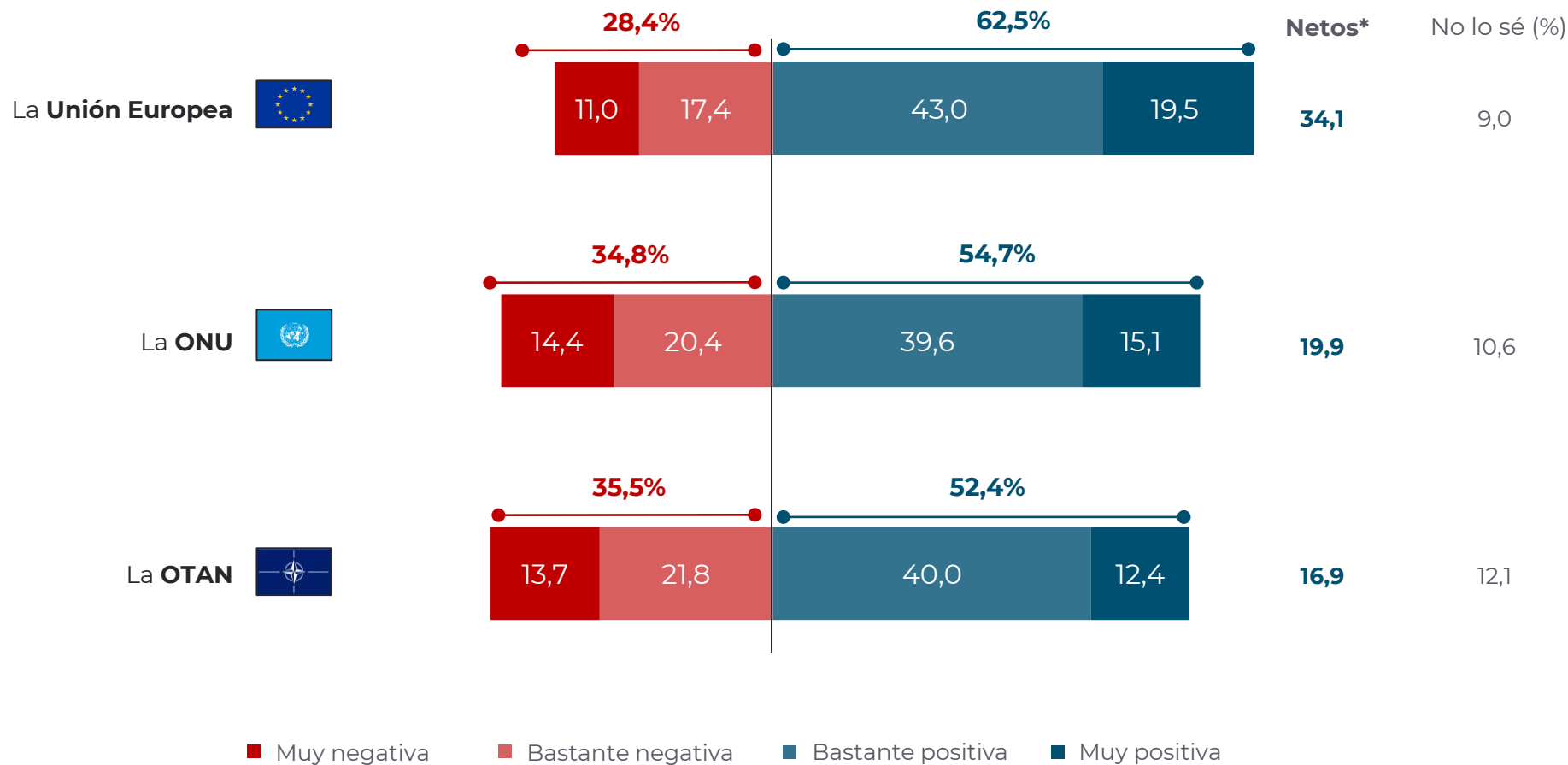
Las principales diferencias entre electorados se concentran en la relación de España con EEUU: los votantes de PP y Vox son los únicos que apoyan la alianza con este país y son los menos aversos a apoyarle militarmente. También son los únicos partidarios de aumentar el gasto en defensa.

Señala tu grado de acuerdo con que España... (% que responde "Muy de acuerdo" o "Bastante de acuerdo" y el que responde "Poco de acuerdo" o "Nada de acuerdo" según intención de voto, a saber: **votantes de Podemos**, **votantes de Sumar**, **votantes del PSOE**, **votantes del PP**, **votantes de Vox**)



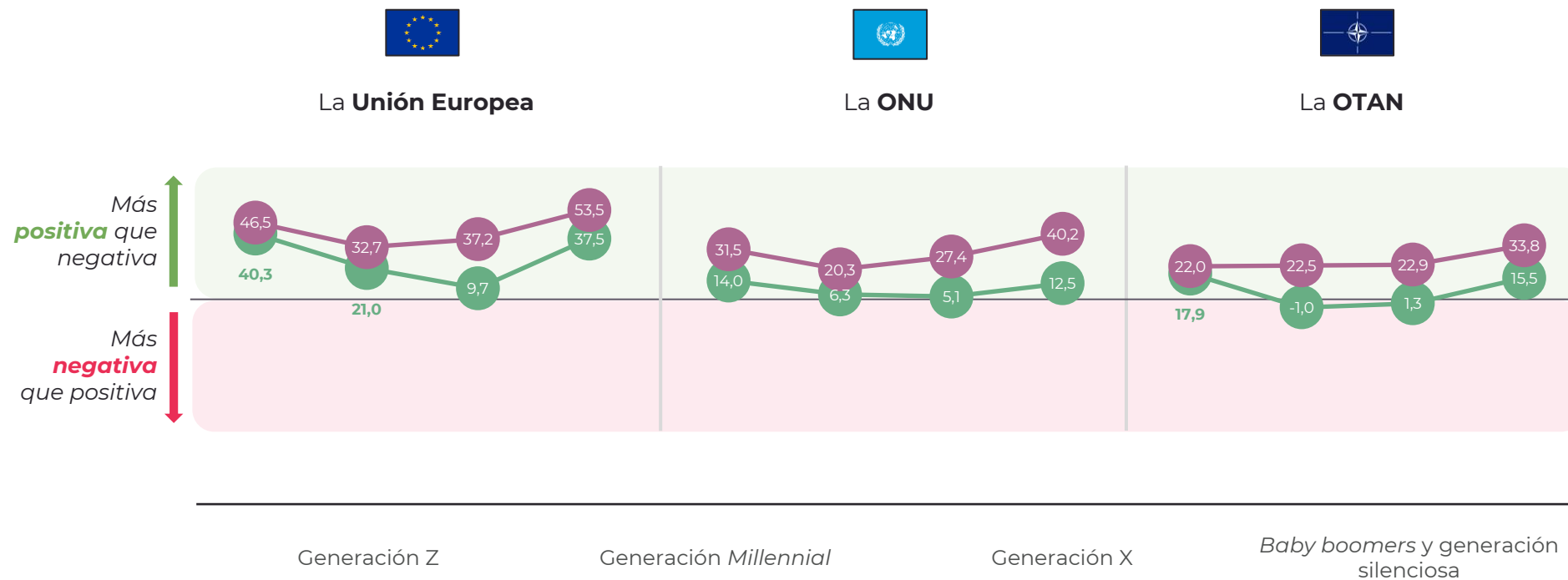
Las organizaciones internacionales a las que pertenece España obtienen una valoración positiva por la mayoría de la ciudadanía. La mejor valorada es la UE, seguida de la ONU y la OTAN.

¿Qué valoración tienes de las siguientes organizaciones internacionales? (% sobre la población general)



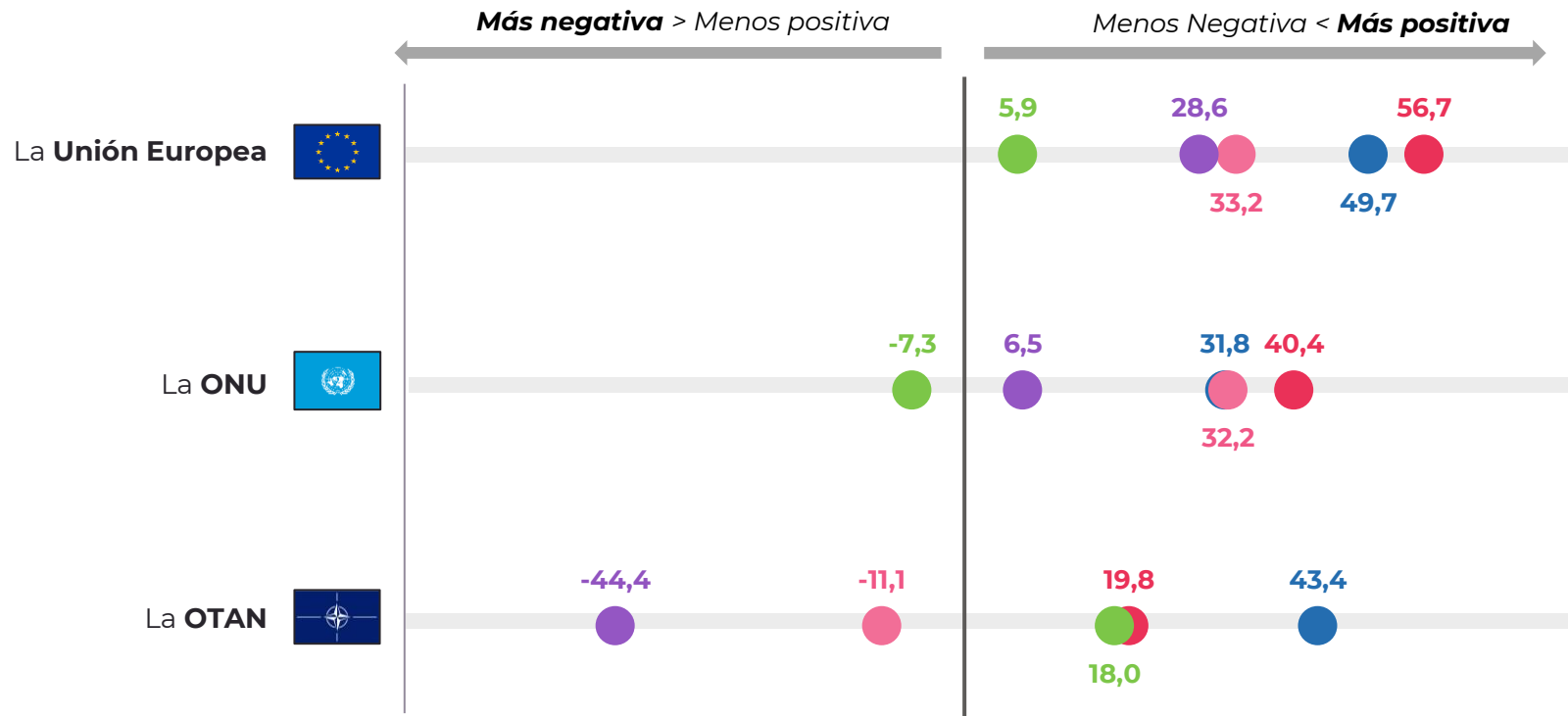
La valoración de estas organizaciones internacionales es más baja entre los Millennials, la Generación X y los hombres, mientras que las mujeres y los grupos de mayor edad tienden a valorarlas de forma más positiva.

¿Qué valoración tienes de las siguientes organizaciones internacionales? (% sobre población general y según generación y sexo, a saber: **hombre**, **mujer**)



La Unión Europea recibe una valoración positiva por parte de todos los electorados, especialmente entre los votantes del PSOE y del PP. En cambio, los votantes de Vox muestran una valoración negativa de la ONU, mientras que los de Podemos y Sumar la tienen de la OTAN.

¿Qué valoración tienes de las siguientes organizaciones internacionales? (diferencia entre el % que responde "Muy probable + bastante probable" y el que responde "Poco probable + Nada probable" según intención de voto, a saber: votantes de Podemos, votantes de Sumar, votantes del PSOE, votantes del PP, votantes de Vox)



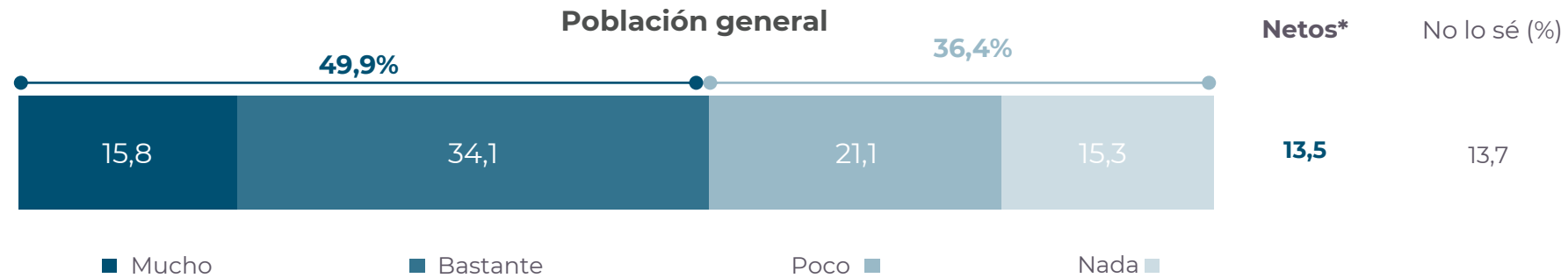


5. Defensa de la democracia en España

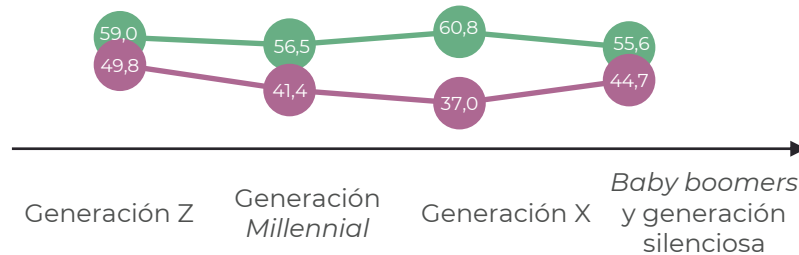
La mitad de la población española asumiría riesgos personales para defender la democracia en España si esta se viera amenazada. Por generación y sexo, las mujeres millennials y de la Generación X muestran menor disposición y, por voto, los votantes de Sumar son los menos inclinados a hacerlo.



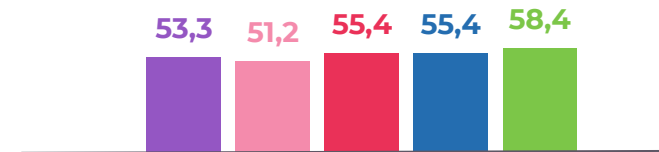
Si la democracia en España estuviera seriamente amenazada (por ejemplo, mediante un golpe de Estado o la suspensión de elecciones), ¿hasta qué punto estarías dispuesto/a a asumir riesgos personales para defenderla? (% sobre población general; según generación y sexo, a saber: **hombre**, **mujer**; y según intención de voto, a saber: **votantes de Podemos**, **votantes de Sumar**, **votantes del PSOE**, **votantes del PP**, **votantes de Vox**)



Cruce por generación y sexo (Mucho + Bastante)



Cruce por intención de voto (Mucho + Bastante)



5. Ficha técnica

I [mA]	0	0	4	60	104	170
U [V]	0	0,5	0,6	0,8	0,9	1,0
I [mA]	0	-1,0	-7,1	-3,2	-4,2	-0,3
U [V]	0	-1	-0	-0	-4	-0
I [mA]	0	0	4	44	115	170

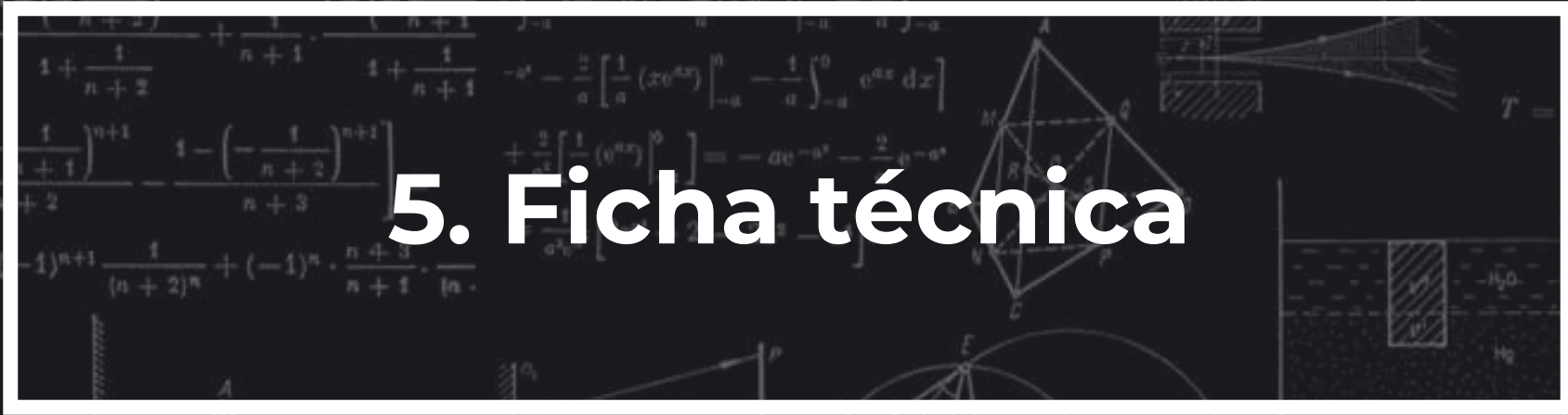
$$Q_{\text{total}} = Q_1 + Q_2 = 3\epsilon_0 \frac{S}{d_1} U_0$$

$$C_1 = C_2 = \epsilon_0 \frac{S}{d_1} = 8,85 \text{ pF}$$

$$Q = \frac{Q_1 + Q_2}{2} = 13,275 \cdot 10^{-9} \text{ C}$$

$$U = \frac{Q}{C_1} = \frac{3}{2} U_0 = 1500 \text{ V}$$

$$= \frac{1}{2} QU = \frac{9}{8} \epsilon_0 \frac{S}{d_1} U_0^2 = 9,956 \cdot 10^{-6} \text{ J}$$





ÁMBITO
España



UNIVERSO
Población general residente en España (excepto Ceuta y Melilla) a partir de 18 años de edad y con derecho a voto



TAMAÑO DE LA MUESTRA
2.000 entrevistas
Cuotas por sexo, edad, Comunidad Autónoma, tamaño de hábitat y clase social



PROCEDIMIENTO
Entrevista online (CAWI)



ERROR MUESTRAL
 $\pm 2,2\%$ (95% de confianza)




FECHA DE REALIZACIÓN
24/03/2026 a 25/03/2026



TRUE PEOPLE

www.40dB.es 

info@40dB.es 

Calle de Santa Clara 3 
28013, Madrid

40dB.

Data. Insights.
Solutions.