

EL PAÍS SER

**Informe preelectoral para
las elecciones aragonesas
Ola 2**

Febrero 2026

La segmentación entre votantes de los distintos partidos se ha diseñado a partir de la variable de **recuerdo de voto** en las últimas elecciones autonómicas de mayo de 2023.



En algunos casos, se aplica una segmentación alternativa diseñada a partir de la variable de **intención de voto** de cara a las elecciones autonómicas de febrero de 2026.



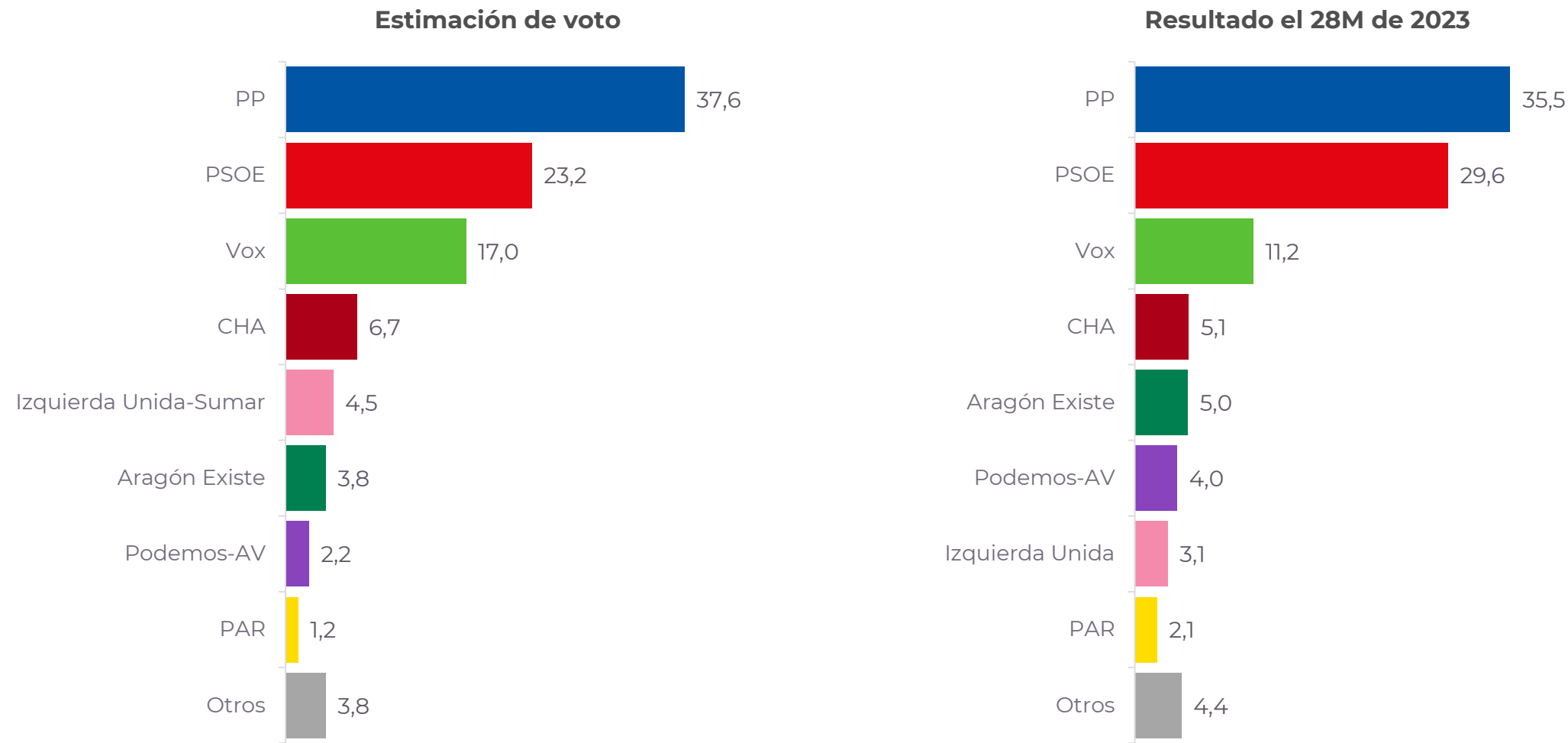
Página

1. Estimaciones de voto y escaños	5
2. Clima social y político	9
3. Valoración y preferencias de gobierno	18
4. Conocimiento y valoración de líderes	23
5. Variables de voto e ideología	29
6. Ficha técnica	39

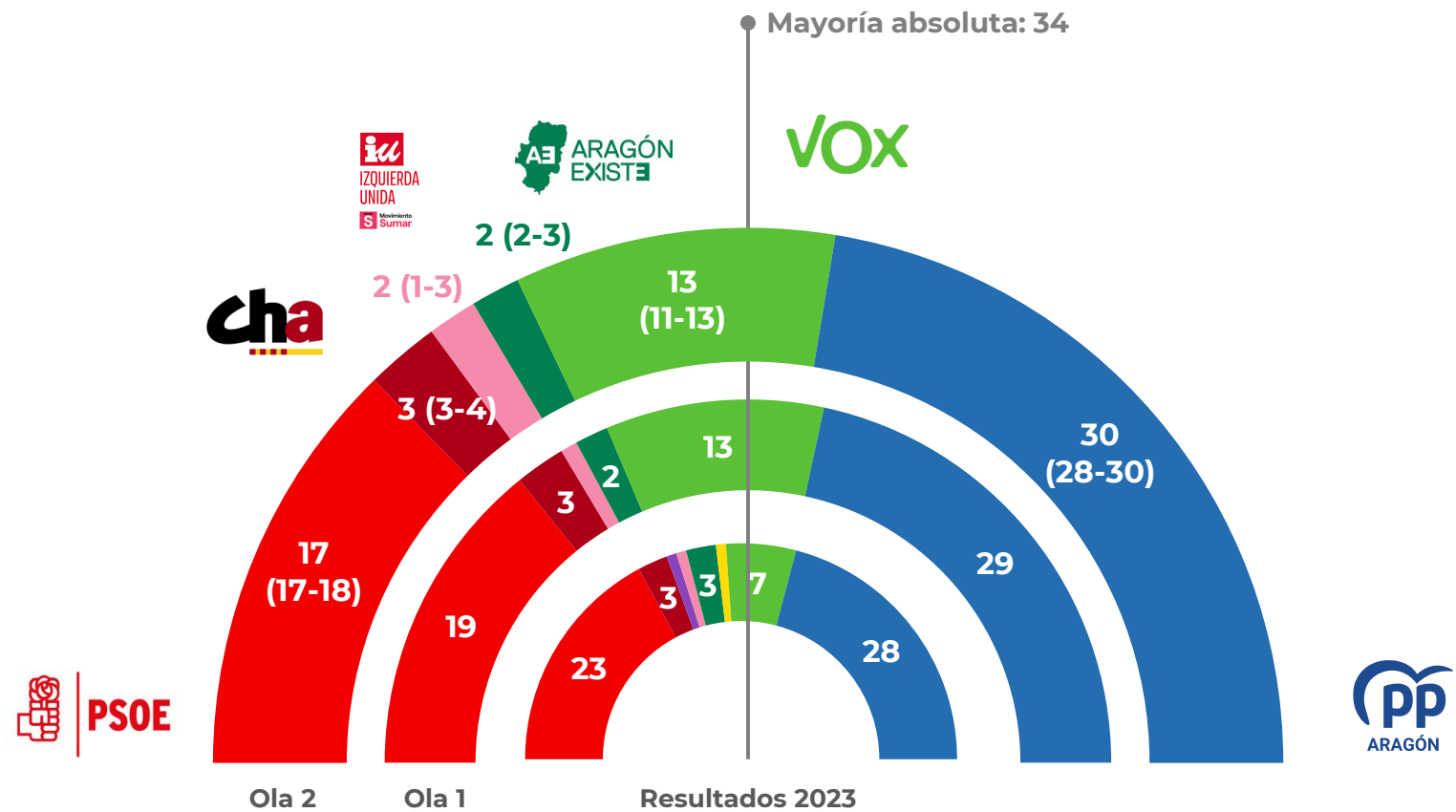
A person is working at a desk. They are wearing a light blue shirt. Their right hand is on a laptop keyboard, and their left hand is holding a pen over a document. The desk is cluttered with papers, including one with a pie chart and another with a bar chart. A pen holder with several pens is visible in the background.

1. Estimaciones de voto y escaños

Estimación de voto

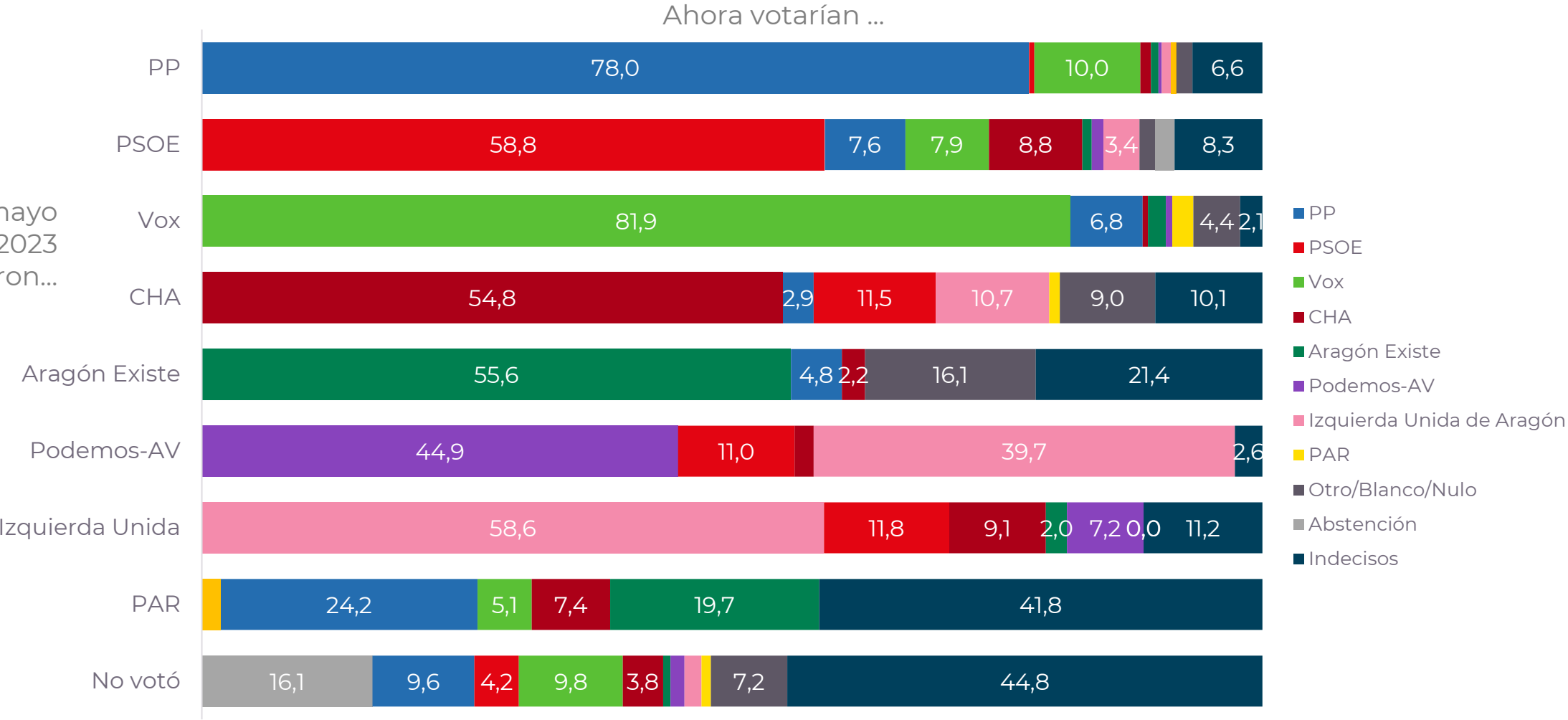


*Todas las cifras mostradas expresan porcentajes sobre el total de votos validos



Transferencias de voto

El 28 de mayo
de 2023
votaron...



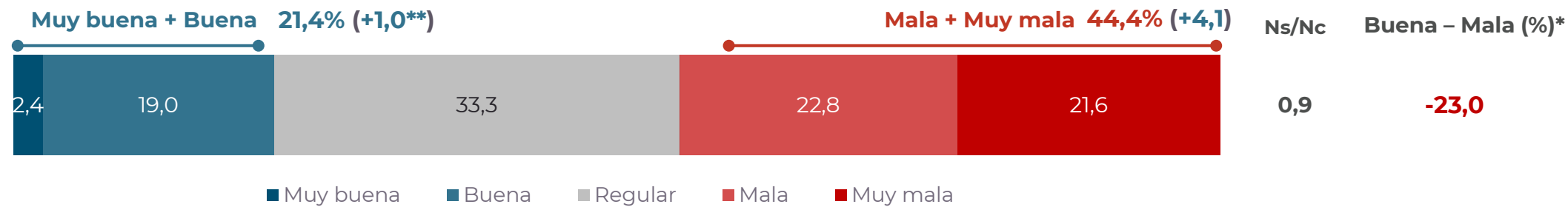
*Todas las cifras mostradas expresan porcentajes según recuerdo de voto. No quedan reflejadas las cifras inferiores al 2%
**Los electorados de Podemos y PAR presentan muestras muy reducidas (n < 30), por lo que se aconseja una interpretación cualitativa de sus datos

The background image shows a cityscape at dusk or dawn. A large, ornate cathedral with multiple spires and a central dome is the focal point. The cathedral is reflected in a body of water in the foreground. The sky is filled with soft, colorful clouds. The overall tone is serene and historical.


2. Clima social y político

Valoración de la situación general

En este momento, ¿cómo valoras la situación general de España?
(% sobre la población general)



Y, ¿cómo valoras la situación general de Aragón?
(% sobre la población general)

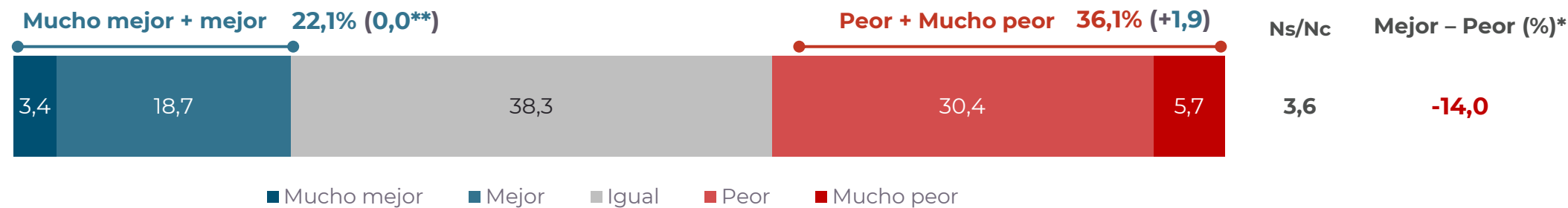


*Diferencia entre el % que responde “buena” o “muy buena” y el % que responde “mala” o “muy mala”

**Variación respecto a la ola 1: positiva (+) o negativa (-)

Valoración retrospectiva de la situación de Aragón

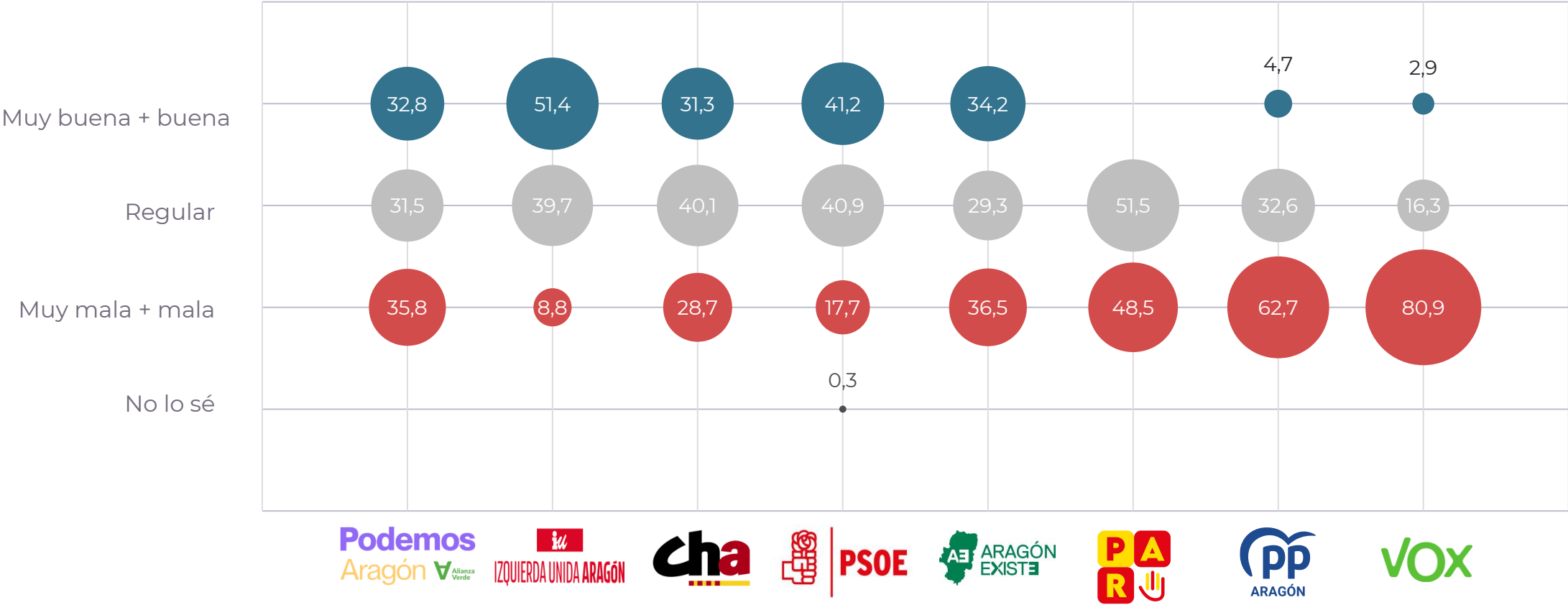
En términos generales, ¿cómo crees que es la situación actual de Aragón en comparación con la de hace 2 años?
(% sobre la población general)



*Diferencia entre el % que responde “mejor” o “mucho mejor” y el % que responde “peor” o “mucho peor”
**Variación respecto a la ola 1: positiva (+) o negativa (-)

Valoración de la situación de España

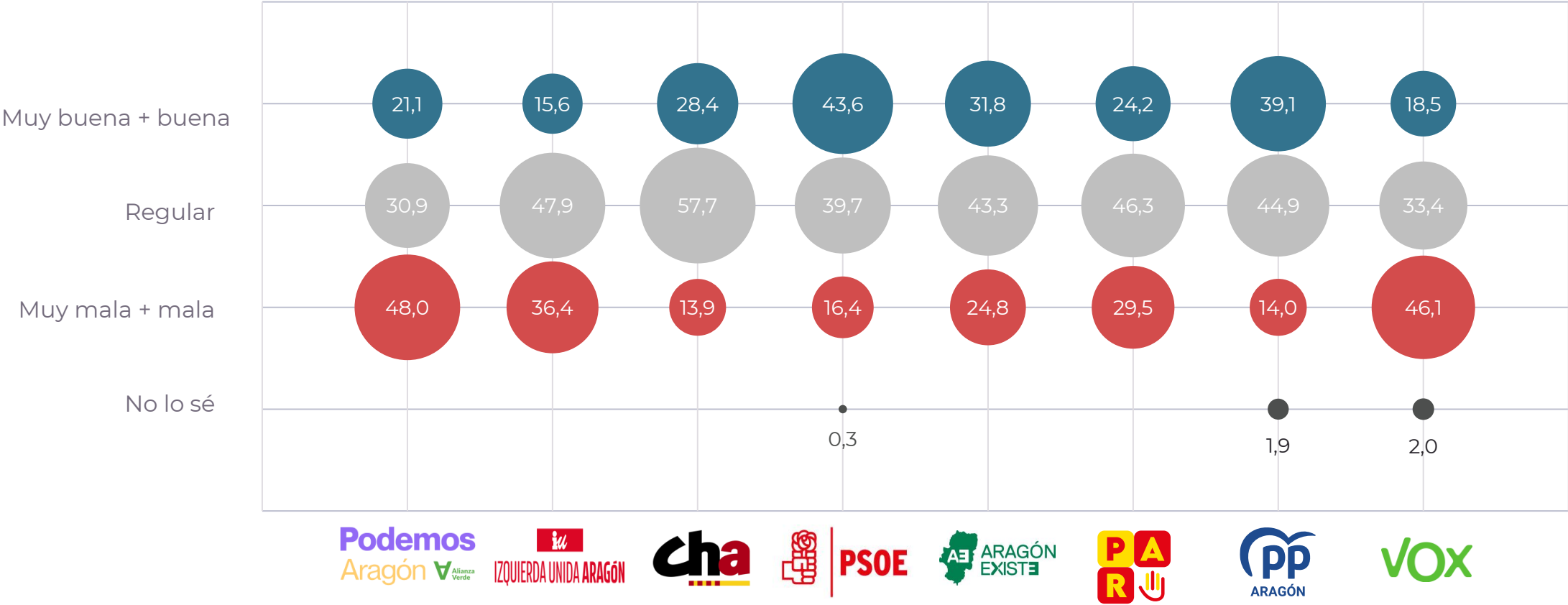
En este momento, ¿cómo valoras la situación general de España? (% según recuerdo de voto)



*Debido al reducido número de votantes de PAR (n = 11) y Podemos (n = 25) se aconseja realizar una interpretación cualitativa de los datos de estos grupos.

Valoración de la situación de Aragón

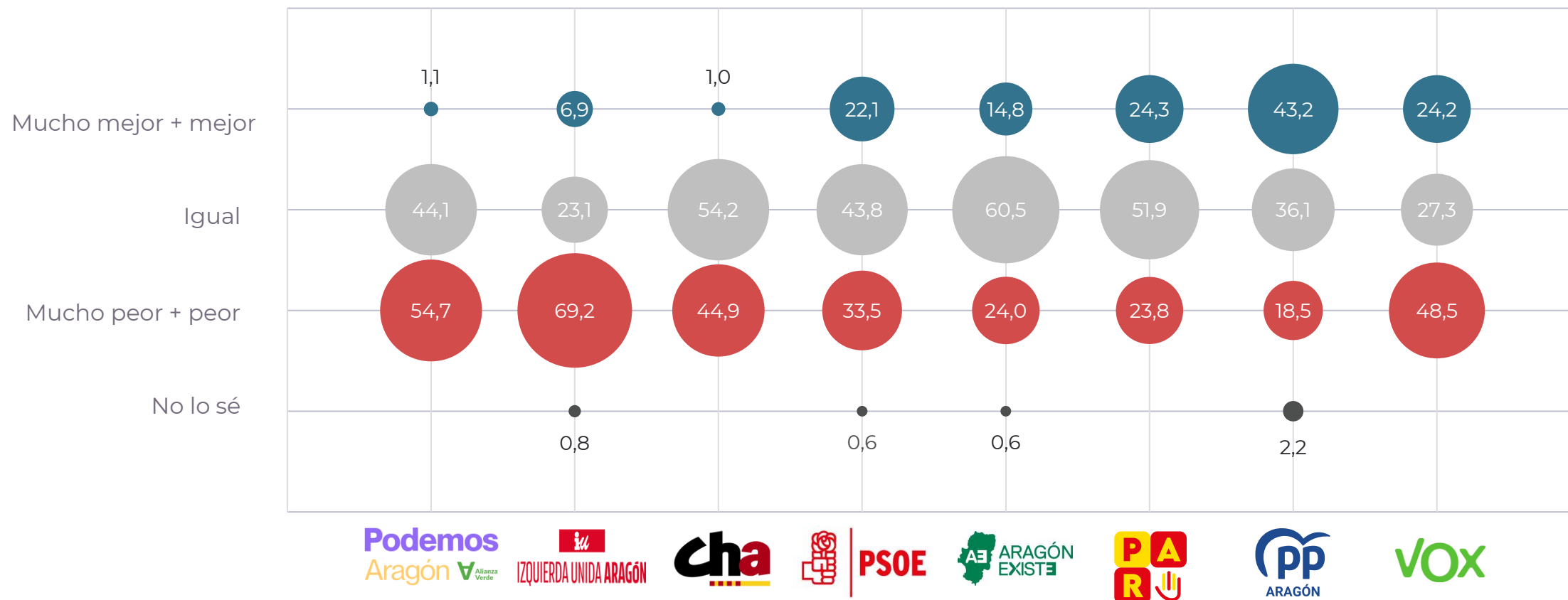
Y, ¿cómo valoras la situación general de Aragón? (% según recuerdo de voto)



*Debido al reducido número de votantes de PAR (n = 11) y Podemos (n = 25) se aconseja realizar una interpretación cualitativa de los datos de estos grupos.

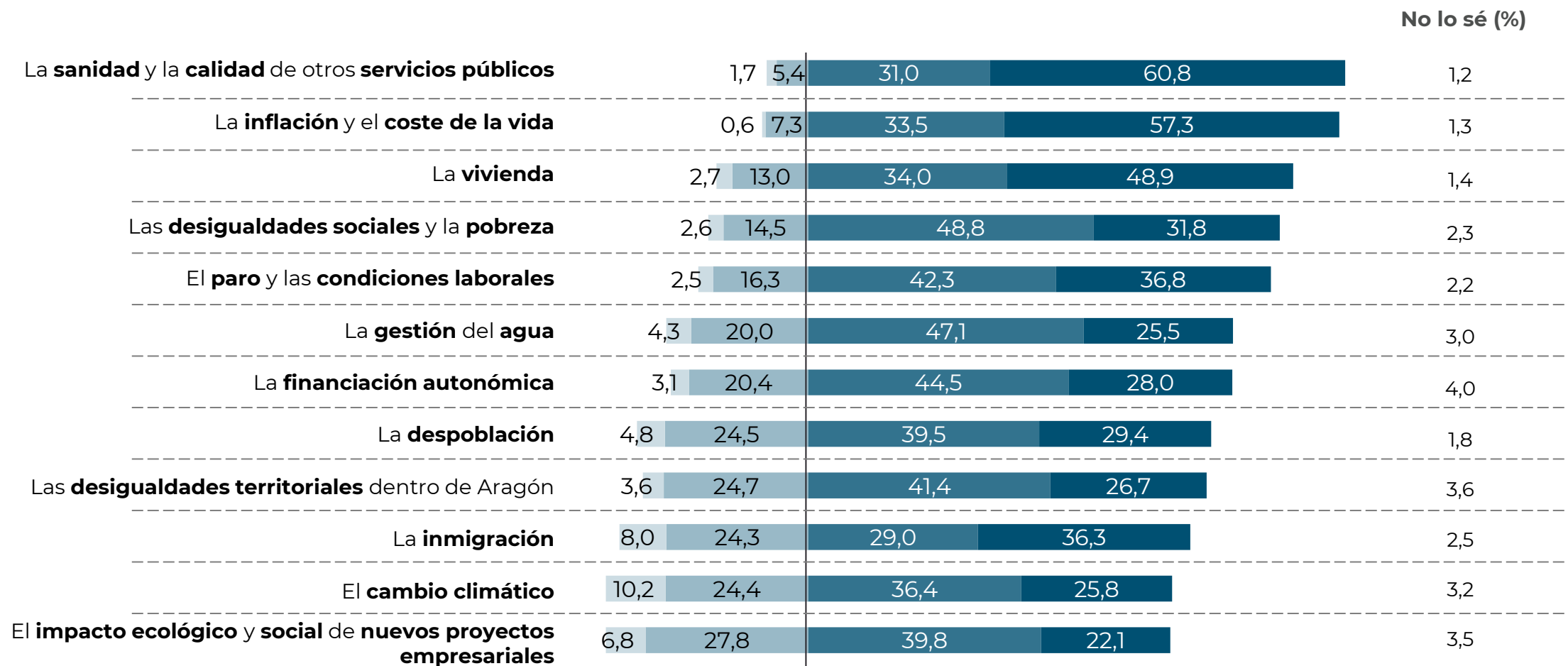
Valoración retrospectiva de la situación de Aragón

En términos generales, ¿cómo crees que es la situación actual de Aragón en comparación con la de hace dos años? (% según recuerdo de voto)



Problemas más importantes en Aragón

Pensando en la situación actual de Aragón, ¿cuánto te preocupan los siguientes asuntos?
(% sobre la población general)

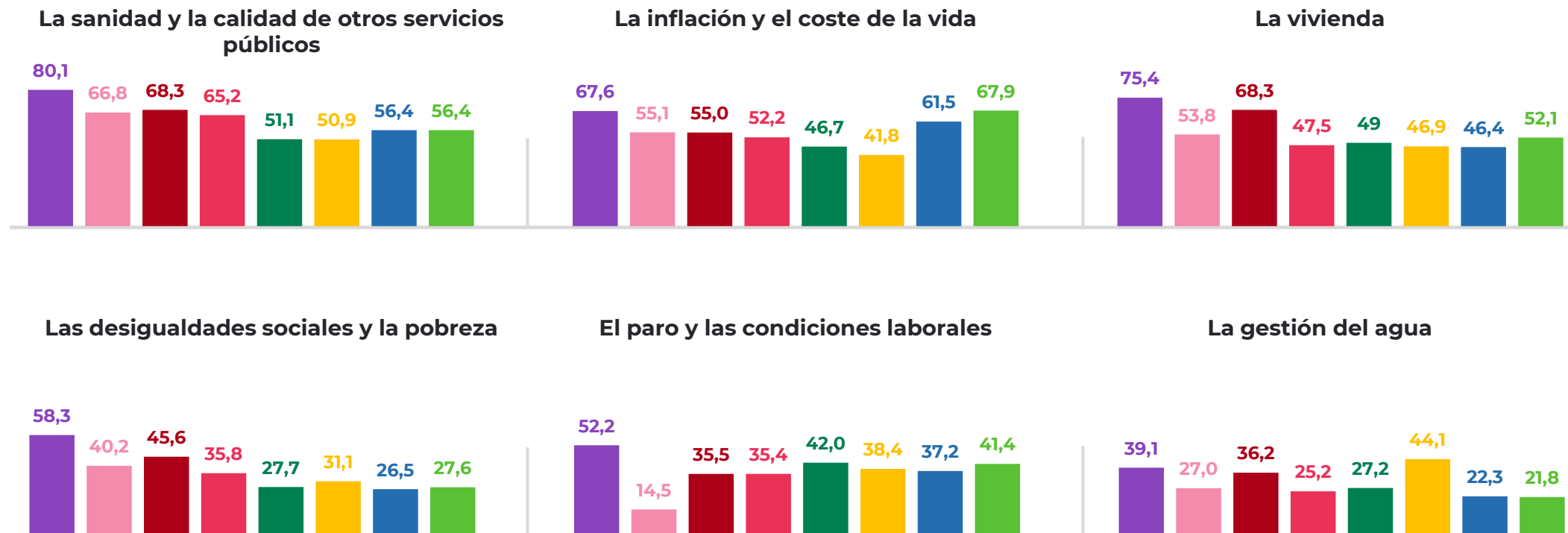


Nada Poco Bastante Mucho

Problemas más importantes en Aragón

Pensando en la situación actual de Aragón, ¿cuánto te preocupan los siguientes asuntos?

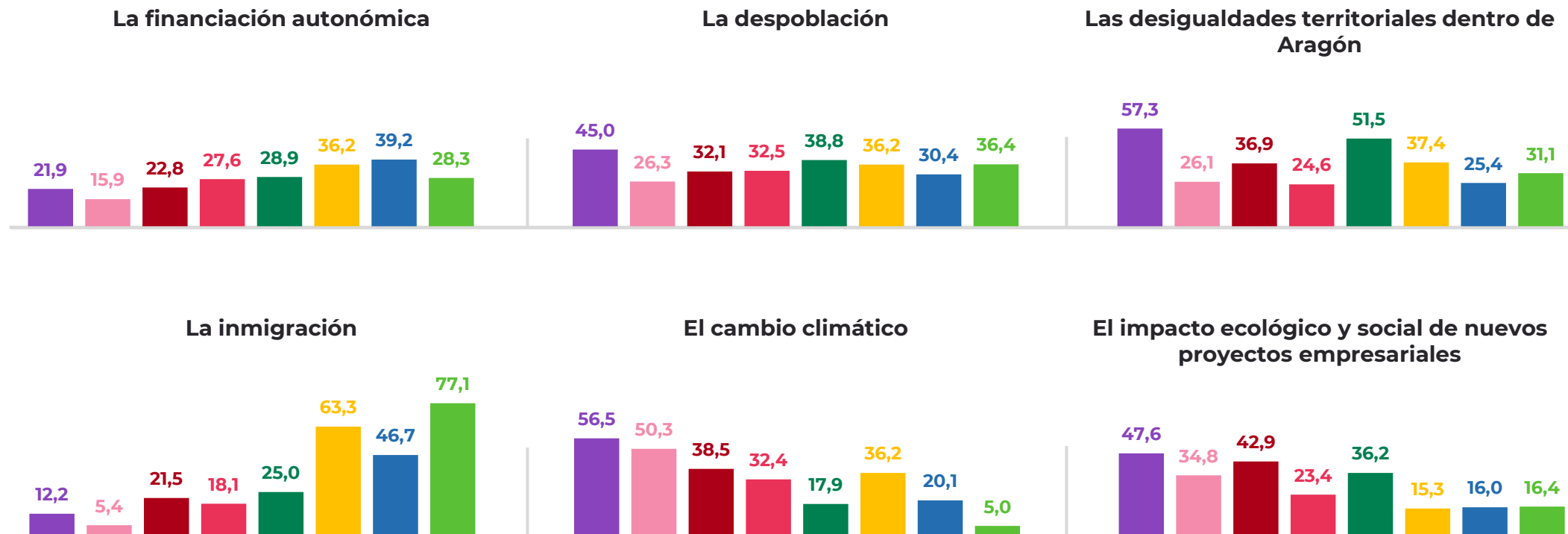
(% que responde “mucho” según recuerdo de voto, a saber: **votantes del Podemos-AV**, **votantes de Izquierda Unida**, **votantes de la CHA**, **votantes del PSOE**, **votantes de Aragón Existe**, **votantes del PAR**, **votantes del PP**, **votantes de Vox**)



Problemas más importantes en Aragón

Pensando en la situación actual de Aragón, ¿cuánto te preocupan los siguientes asuntos?

(% que responde “mucho” según recuerdo de voto, a saber: **votantes del Podemos-AV**, **votantes de Izquierda Unida**, **votantes de la CHA**, **votantes del PSOE**, **votantes de Aragón Existe**, **votantes del PAR**, **votantes del PP**, **votantes de Vox**)

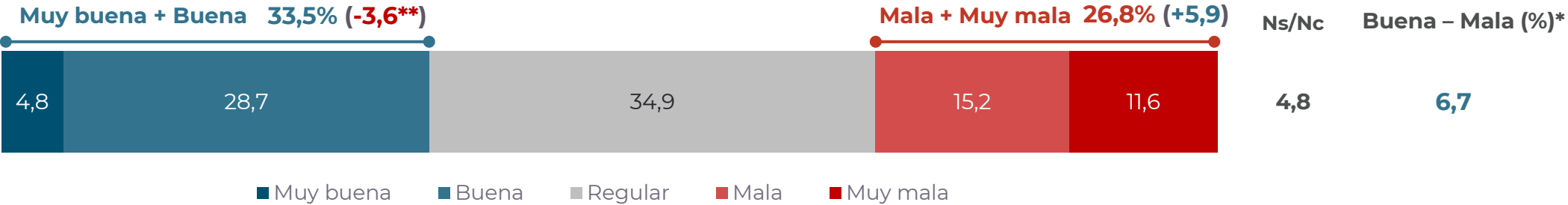


A nighttime photograph of a historic town. In the background, a large hill is topped with a well-lit castle or fortress. The town below is built on a slope, with numerous buildings featuring tiled roofs. Some windows are illuminated from within, and a church spire is visible on the left. The sky is a deep blue.

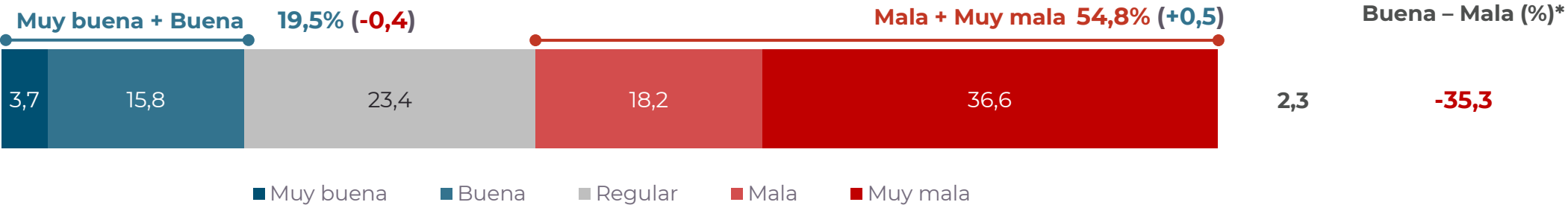
3. Valoración y preferencias de gobierno

Valoración de los gobiernos de Aragón y España

¿Cómo valoras la labor que ha llevado a cabo el gobierno aragonés en los últimos 2 años?
(% sobre la población general)



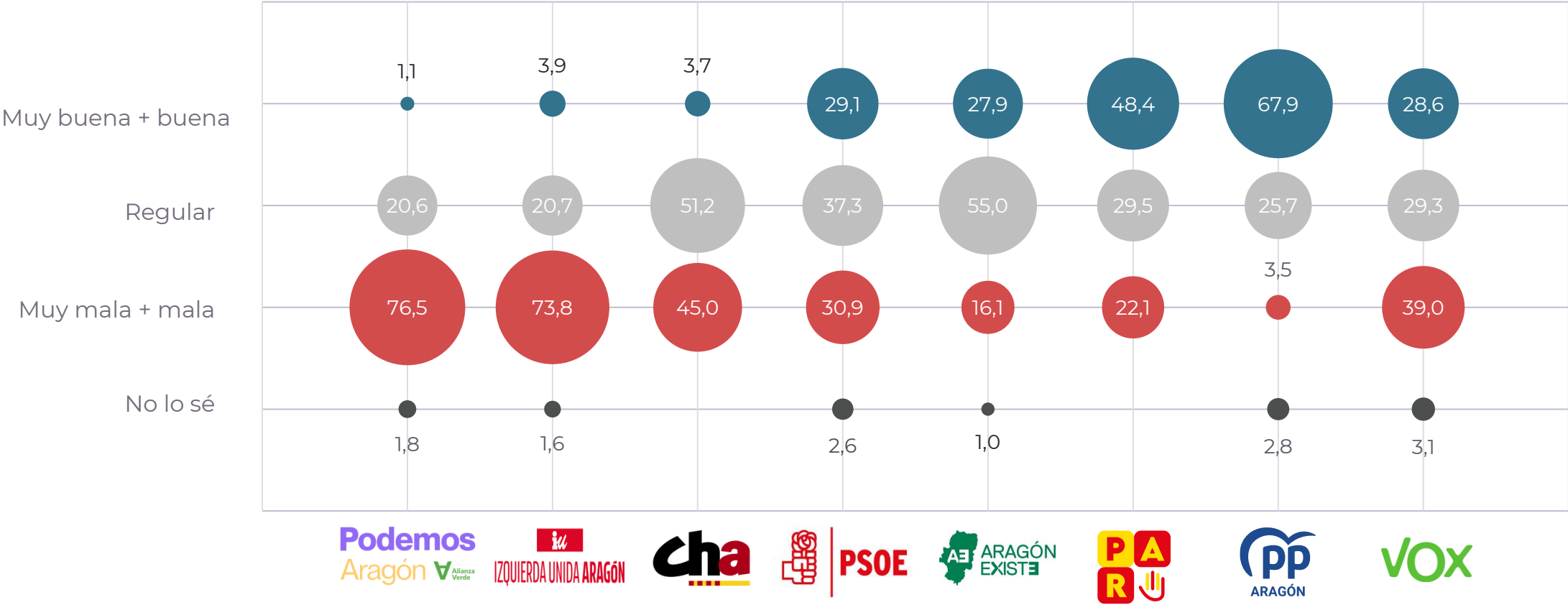
Y, ¿cómo valoras la labor que está llevando a cabo el gobierno de España?
(% sobre la población general)



*Diferencia entre el % que responde “buena” o “muy buena” y el % que responde “mala” o “muy mala”
**Variación respecto a la ola 1: positiva (+) o negativa (-)

Valoración del gobierno aragonés

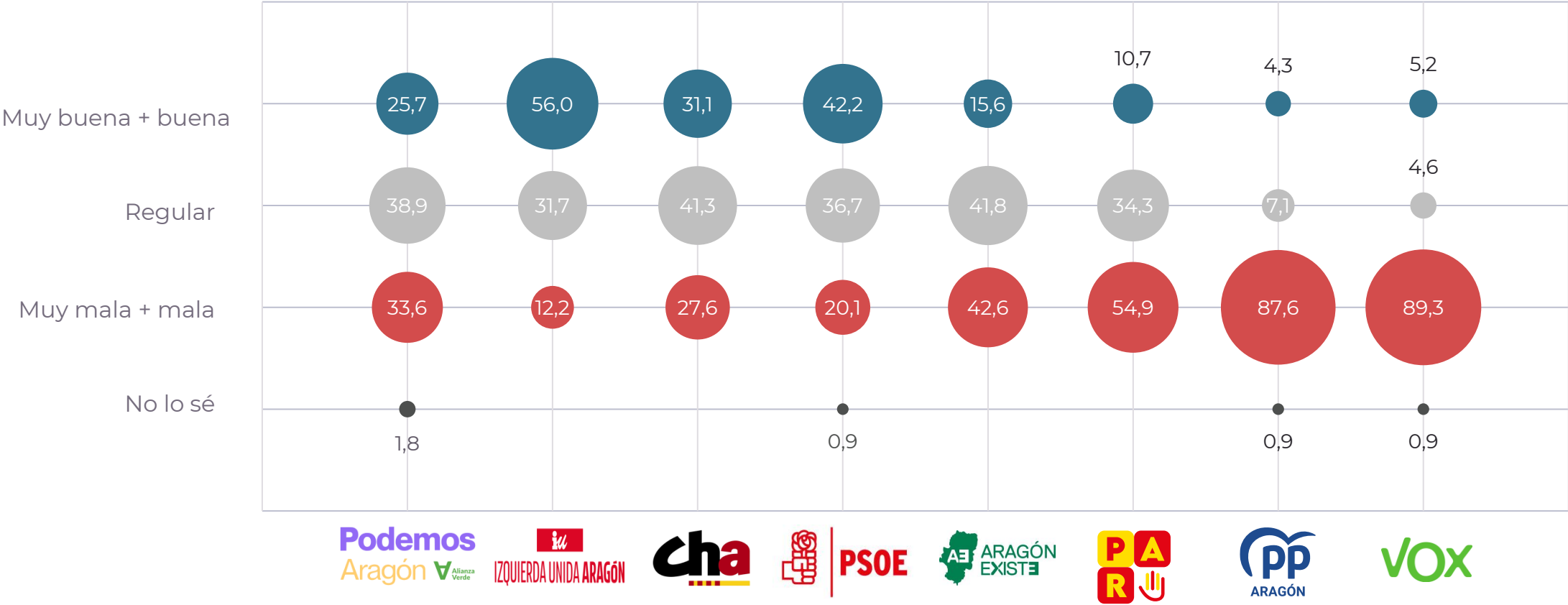
¿Cómo valoras la labor que ha llevado a cabo el gobierno aragonés en los últimos 2 años? (% según recuerdo de voto)



*Debido al reducido número de votantes de PAR (n = 11) y Podemos (n = 25) se aconseja realizar una interpretación cualitativa de los datos de estos grupos.

Valoración del gobierno de España

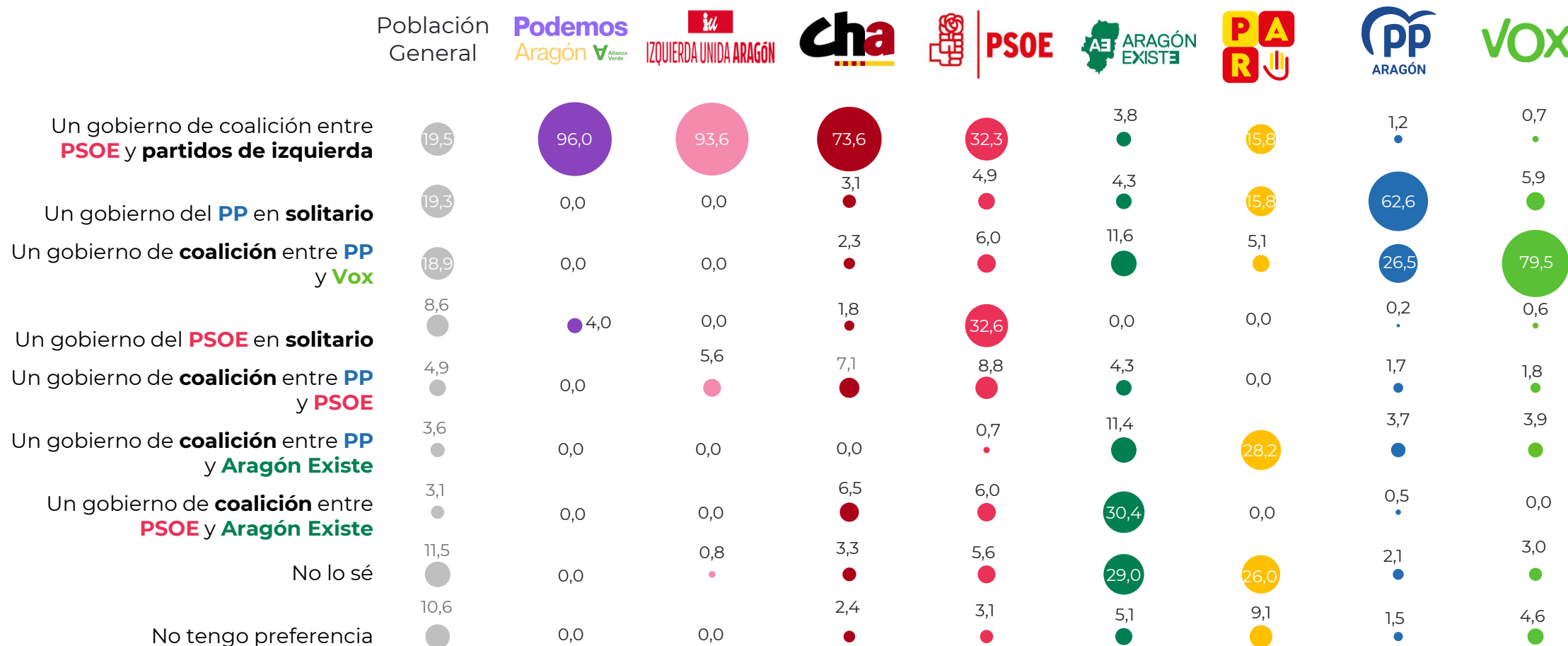
Y, ¿cómo valoras la labor que está llevando a cabo el gobierno de España? (% según recuerdo de voto)



*Debido al reducido número de votantes de PAR (n = 11) y Podemos (n = 25) se aconseja realizar una interpretación cualitativa de los datos de estos grupos.

Preferencias de modalidad de gobierno

Y, en conjunto, ¿qué gobierno preferirías que presidiera Aragón tras estas elecciones autonómicas?
(% sobre la población general y según recuerdo de voto)













4. Conocimiento y valoración de líderes

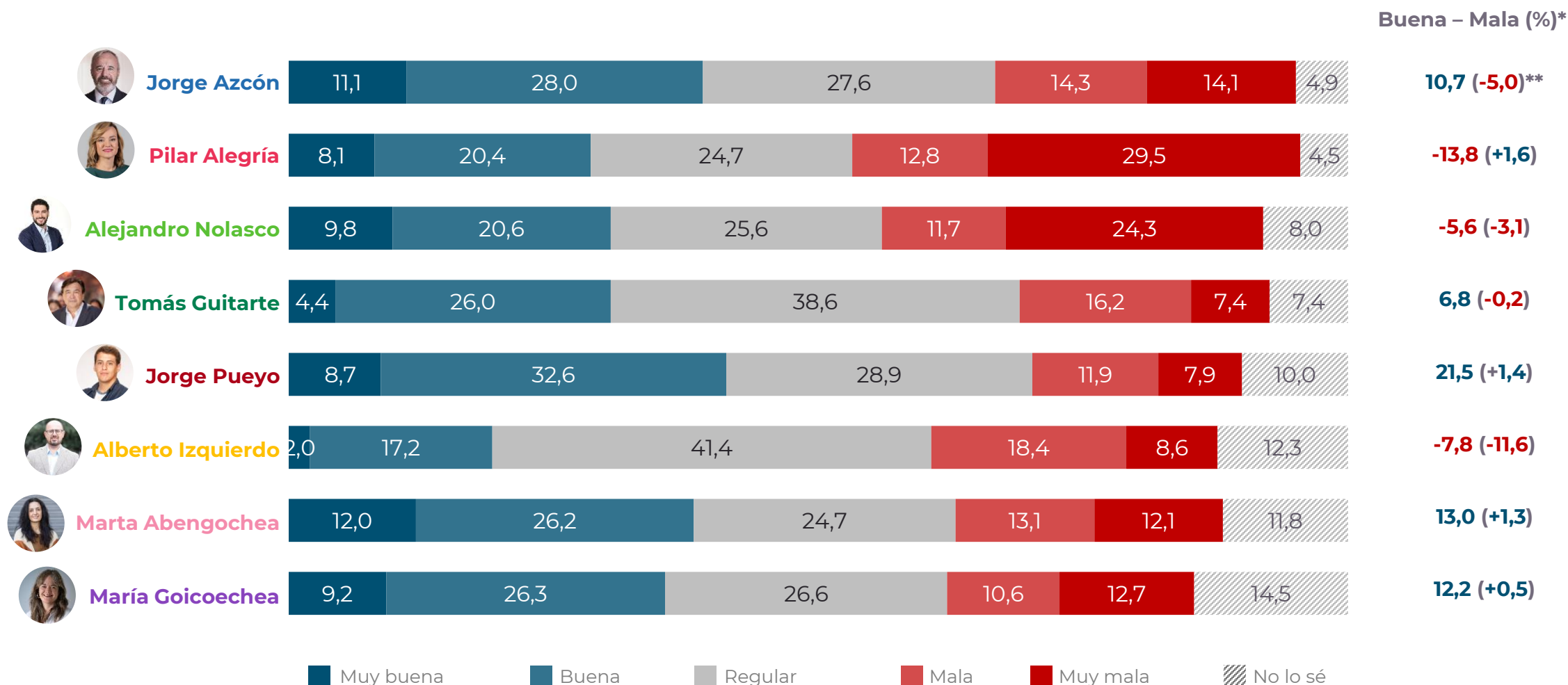
Conocimiento de candidatos/as

Como sabrás, el próximo 21 de diciembre se celebran las elecciones autonómicas a las Cortes de Aragón. ¿Conoces a cada uno/a de los/as siguientes candidatos/as a presidir Aragón? (% sobre población general y según recuerdo de voto)

		Población General	Podemos Aragón	IZQUIERDA UNIDA ARAGÓN	cha	PSOE	ARAGÓN EXISTE	PAR	PP ARAGÓN	VOX	Variación respecto a Ola 1
	Jorge Azcón	88,3	100,0	87,5	94,5	92,1	96,4	98,2	96,6	82,3	+1,2
	Pilar Alegría	83,1	97,8	94,4	89,0	92,7	89,3	69,6	91,9	71,7	+2,3
	Alejandro Nolasco	54,0	63,2	59,8	54,3	57,4	52,9	46,4	64,8	67,1	+4,2
	Tomás Guitarte	51,3	72,2	63,5	64,9	56,9	72,2	40,1	59,7	42,7	+3,9
	Jorge Pueyo	38,3	56,3	59,5	77,8	46,1	25,4	47,5	34,7	33,4	+7,2
	Alberto Izquierdo	30,8	30,9	22,6	34,9	36,4	42,1	30,6	38,8	21,2	+3,9
	Marta Abengochea	20,5	58,4	43,8	26,8	22,7	21,4	22,7	20,7	10,8	+7,6
	María Goicoechea	20,1	57,6	41,5	33,5	23,8	19,4	10,7	17,0	8,9	+6,8

Valoración de candidatos/as

¿Y qué opinión tienes de cada uno/a de los/as siguientes candidatos/as a presidente/a de Aragón?
(% sobre aquellos que conocen a cada candidato/a)



*Diferencia entre el % que responde “buena” o “muy buena” y el % que responde “mala” o “muy mala”

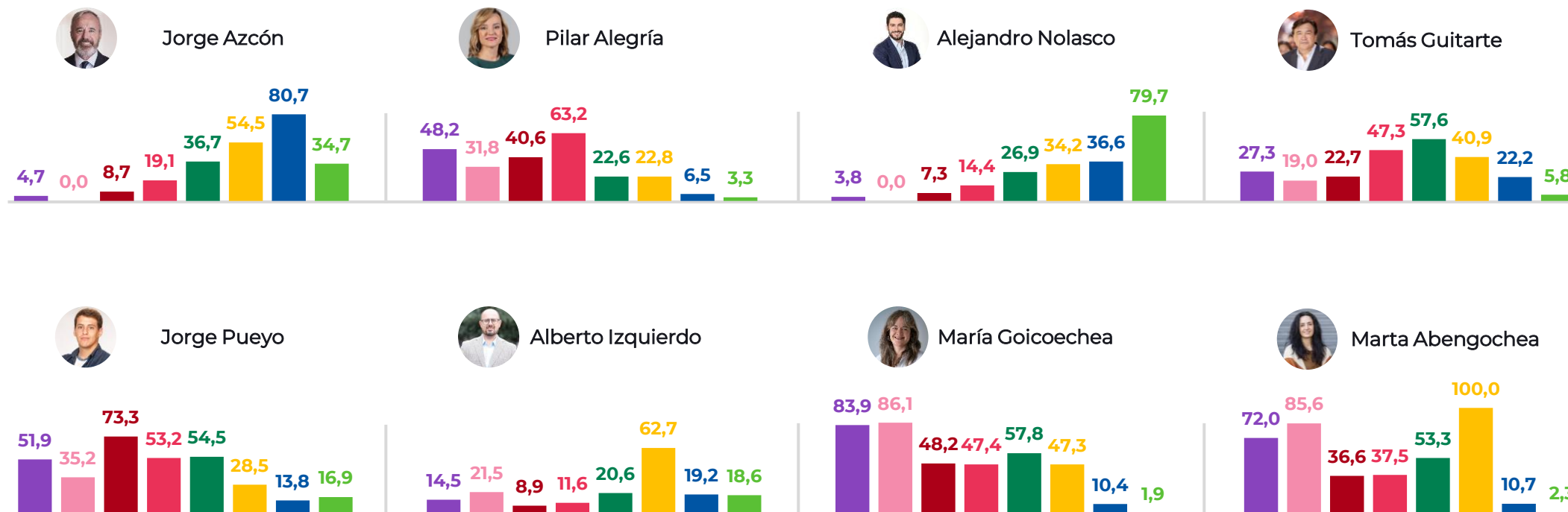
**Variación respecto a la ola 1: positiva (+) o negativa (-).

Valoración de candidatos/as

¿Y qué opinión tienes de cada uno/a de los/as siguientes candidatos/as a presidente/a de Aragón?

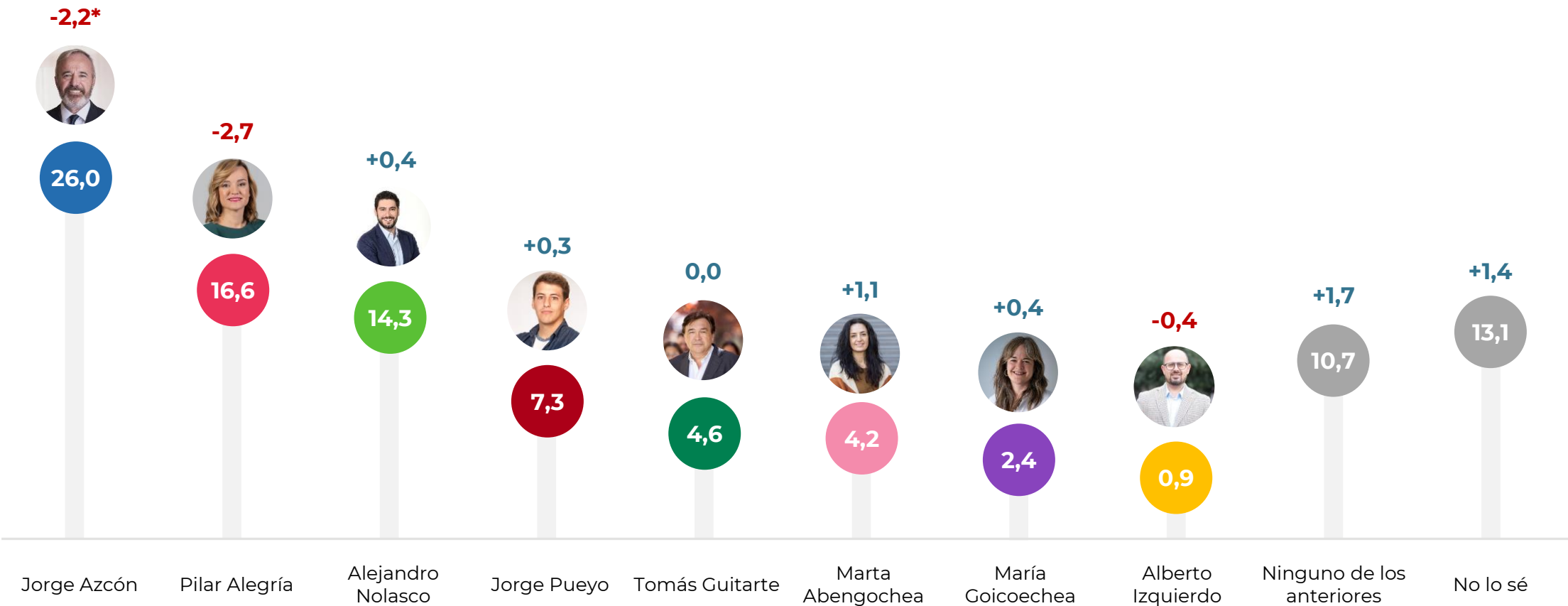
(% sobre aquellos que conocen a cada candidato/a, que responde "Muy buena" o "Buena", según recuerdo de voto, a saber:

votantes del Podemos-AV, **votantes de Izquierda Unida**, **votantes de la CHA**, **votantes del PSOE**, **votantes de Aragón Existe**,
votantes del PAR, **votantes del PP**, **votantes de Vox**)



Preferencia de candidatos/as

Y, de estos candidatos/as, ¿quién crees que sería el/la mejor presidente/a de Aragón?
(% sobre la población general)

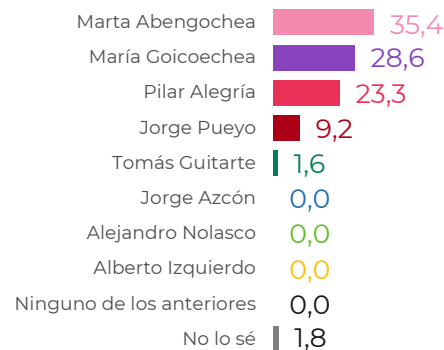


*Variación respecto a la ola 1: positiva (+) o negativa (-)

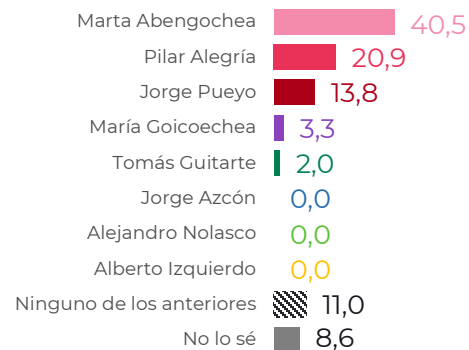
Preferencia de candidatos/as por recuerdo de voto

Y, de estos candidatos/as, ¿quién crees que sería el/la mejor presidente/a de Aragón?
(% según recuerdo de voto)

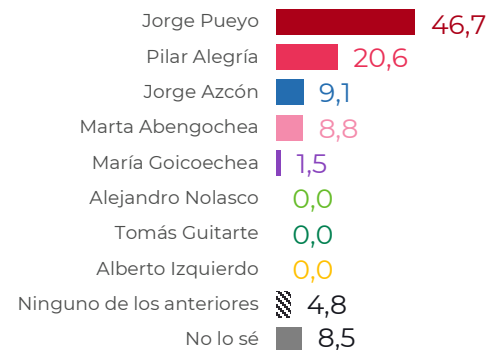
Podemos
Aragón



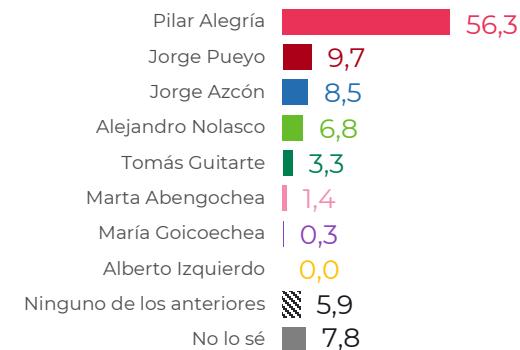
IZQUIERDA UNIDA ARAGÓN



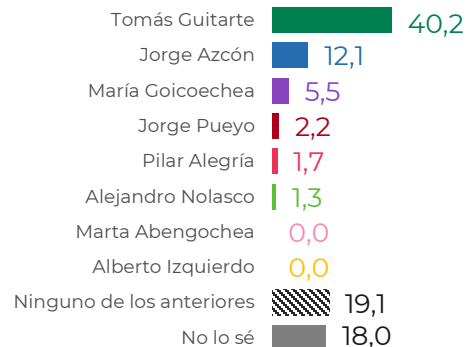
cha



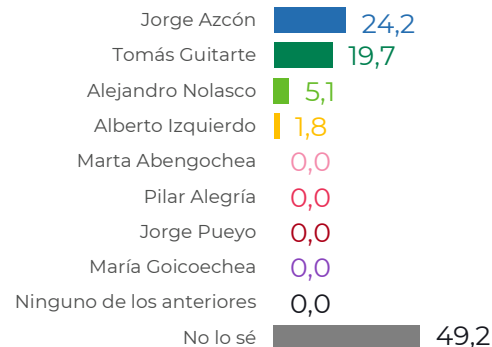
PSOE



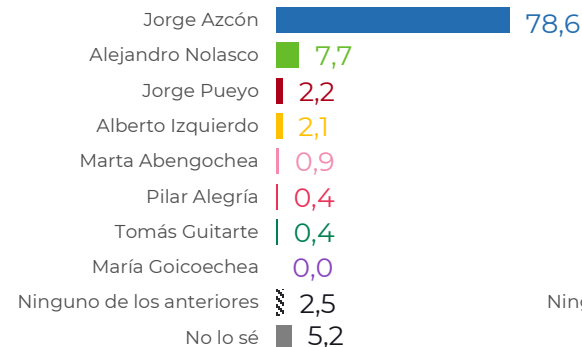
ARAGÓN EXISTE



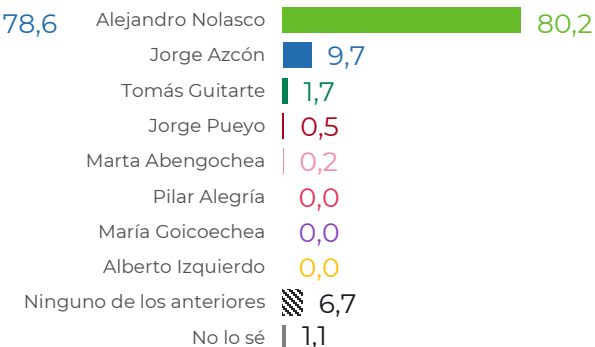
PAR



PP ARAGÓN



VOX

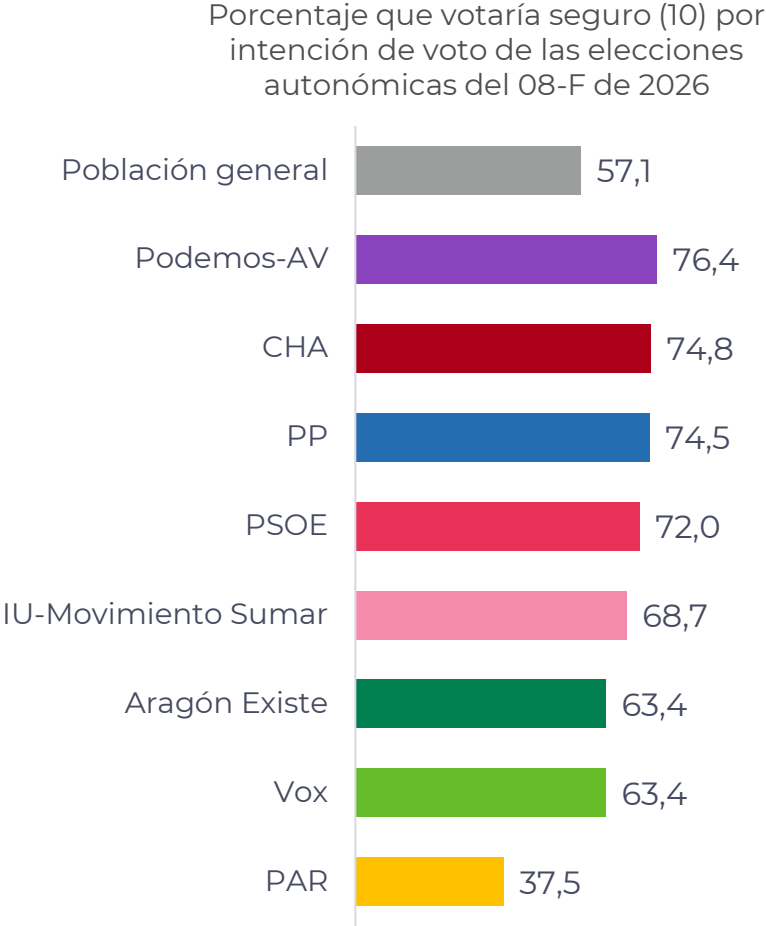


A background image showing a person's hands placing a white ballot into a wooden ballot box. The image is dimmed and has a dark overlay. A white rectangular box is centered over the image, containing the section title.

5. Variables de voto e ideología

Probabilidad de ir a votar en las elecciones autonómicas

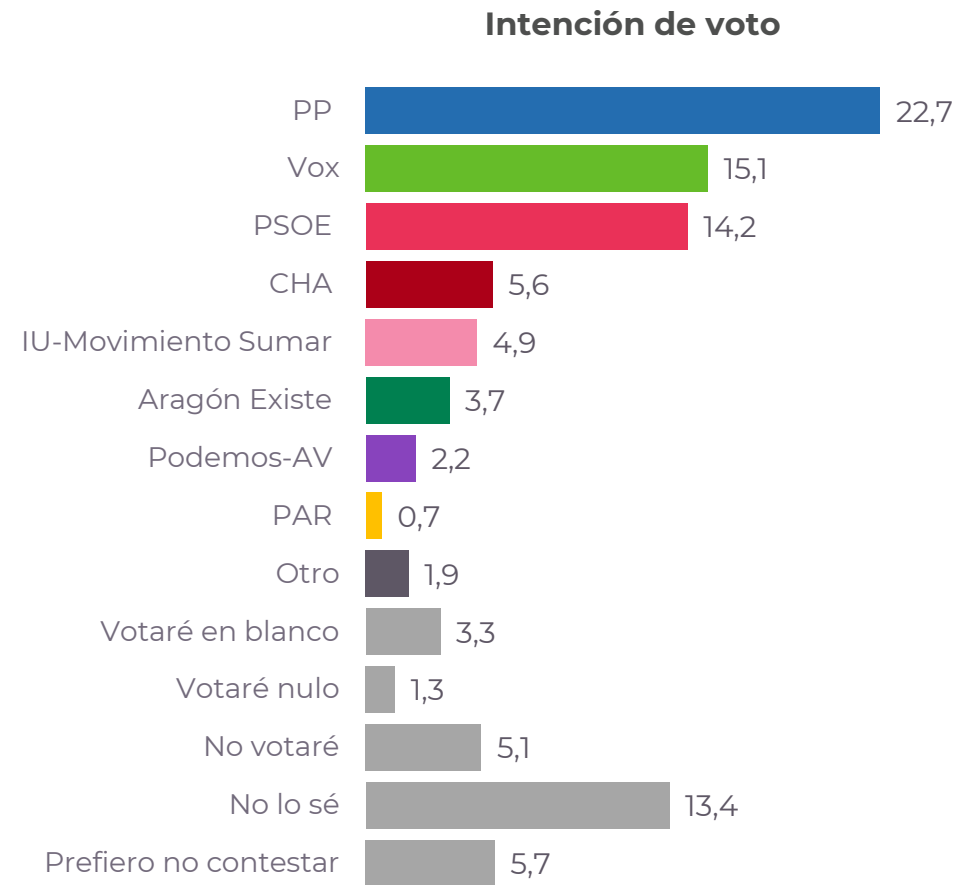
¿Cuál es la probabilidad de que acudas a votar en las elecciones autonómicas de Aragón del próximo 8 de febrero?
(% sobre la población general y según intención de voto)



*Debido al reducido número de votantes de PAR (n = 11) y Podemos (n = 25) se aconseja realizar una interpretación cualitativa de los datos de estos grupos.

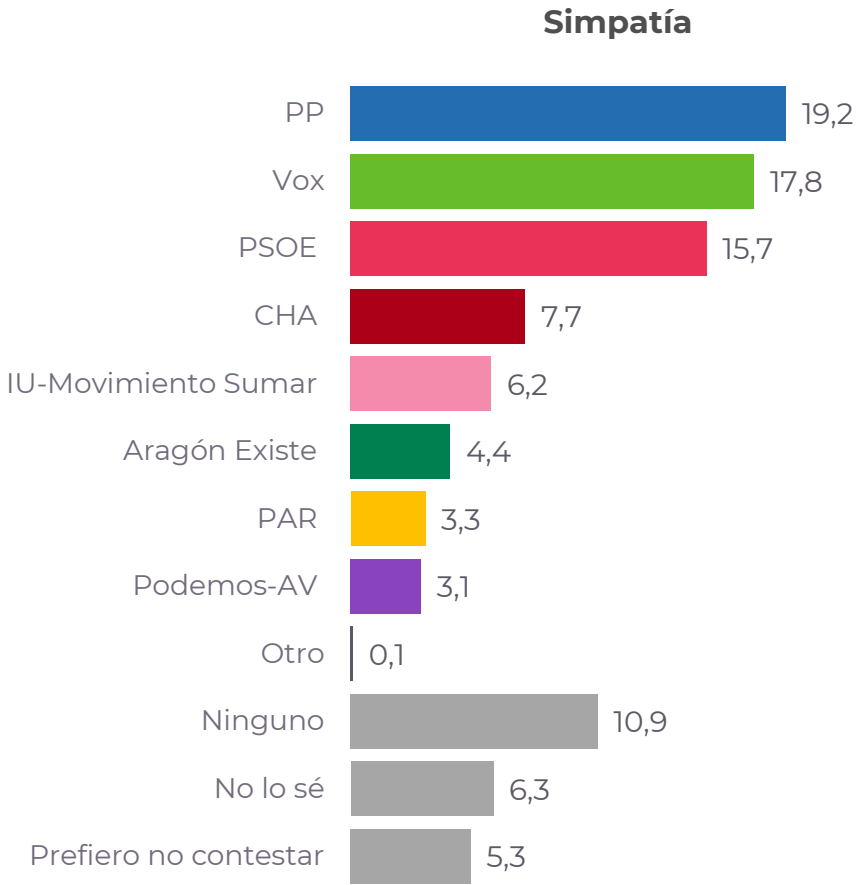
Intención de voto

Y ese día, ¿a qué partido o coalición votarás? (% sobre la población general)



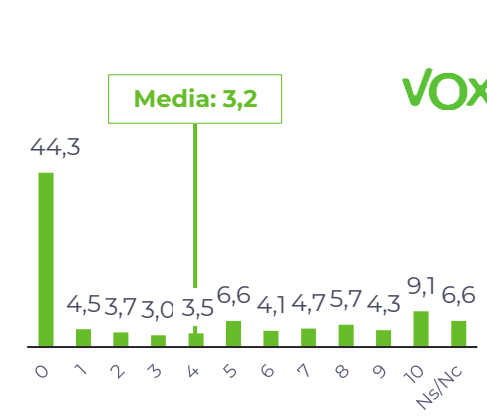
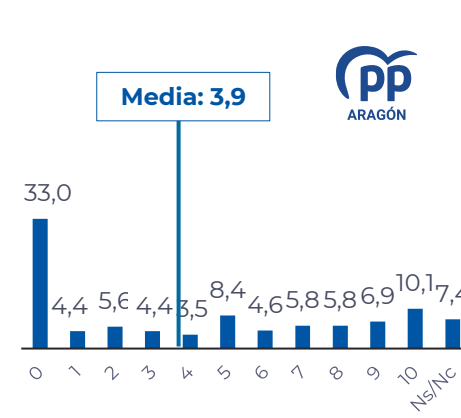
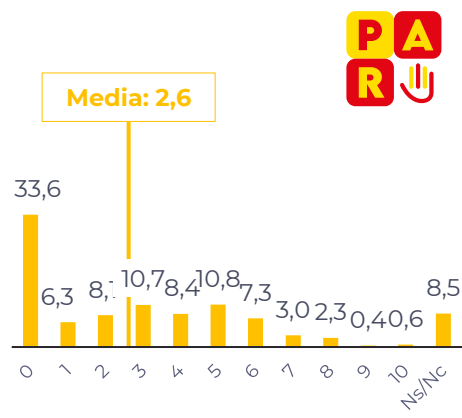
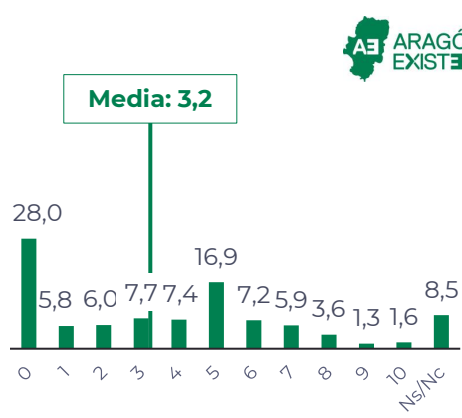
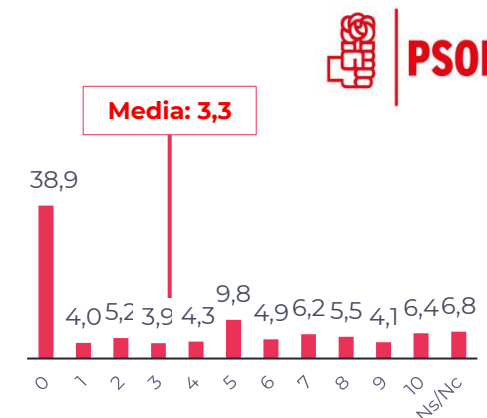
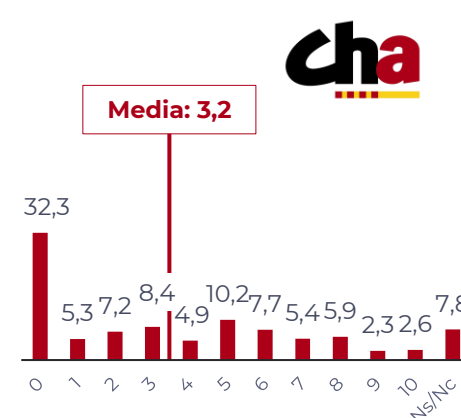
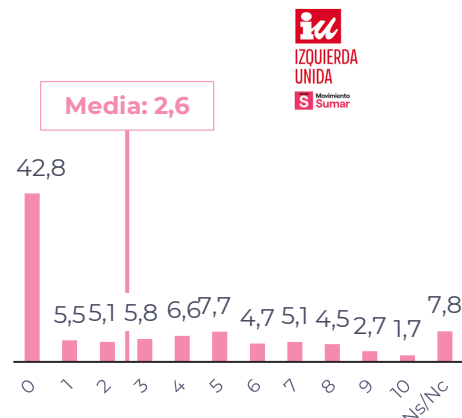
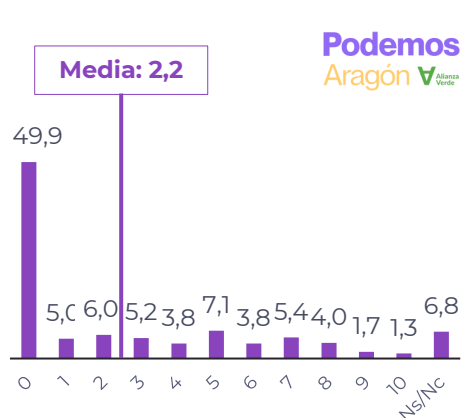
Simpatía

En todo caso, ¿por cuál de los siguientes partidos o coaliciones de Aragón sientes más afinidad o cuál consideras más cercano a tus ideas? (% sobre la población general)



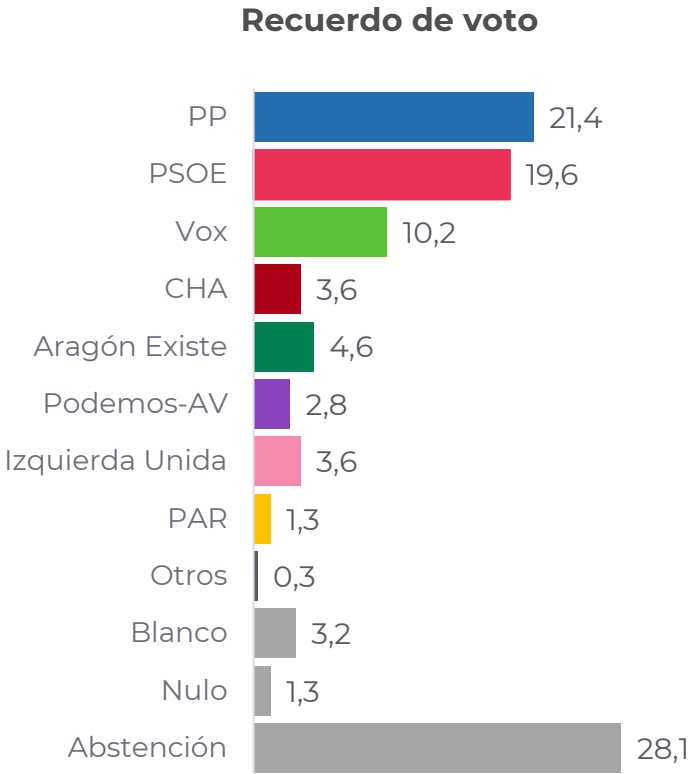
Probabilidad de voto a los partidos

Y ¿cuál sería la probabilidad de que votases a los siguientes partidos? Utiliza una escala de 0 a 10, en la que '0' representa 'con toda seguridad, no le votaría nunca' y '10' 'con toda seguridad, le votaría siempre'.
(% sobre población general y media del 0 al 10)



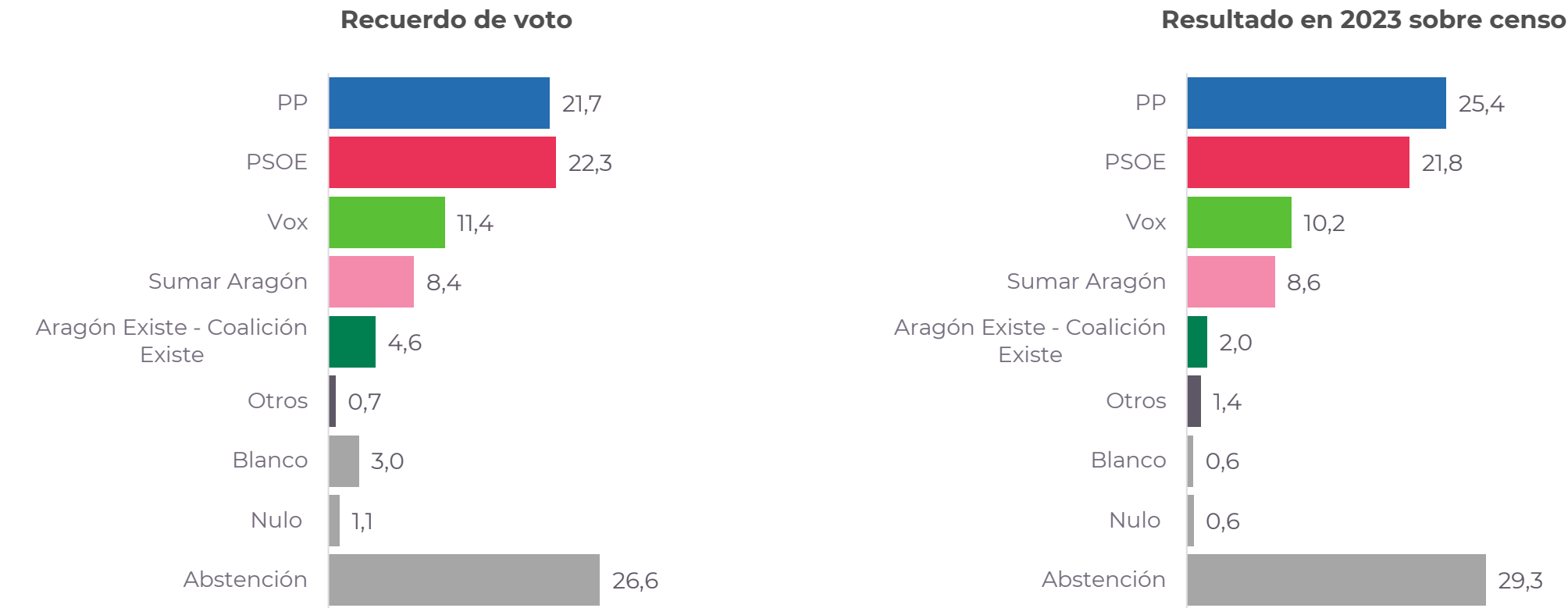
Recuerdo de voto en elecciones autonómicas

¿Podrías indicar ahora a qué partido o coalición votaste en las pasadas Elecciones Autonómicas de Aragón de mayo de 2023?
 (% sobre la población general)



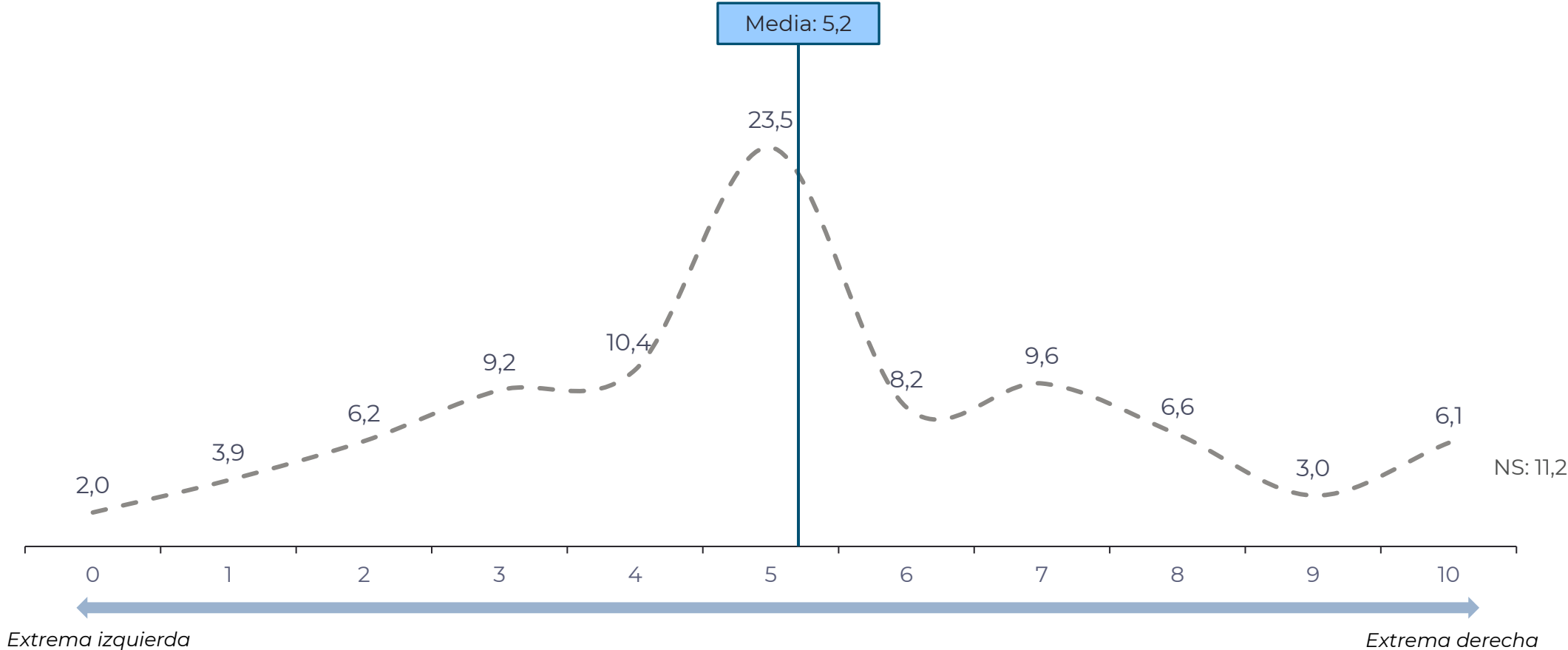
Recuerdo de voto en elecciones generales

¿Podrías indicar a qué partido o coalición votaste en las pasadas Elecciones Generales del 23 de julio de 2023?
(% sobre la población general)



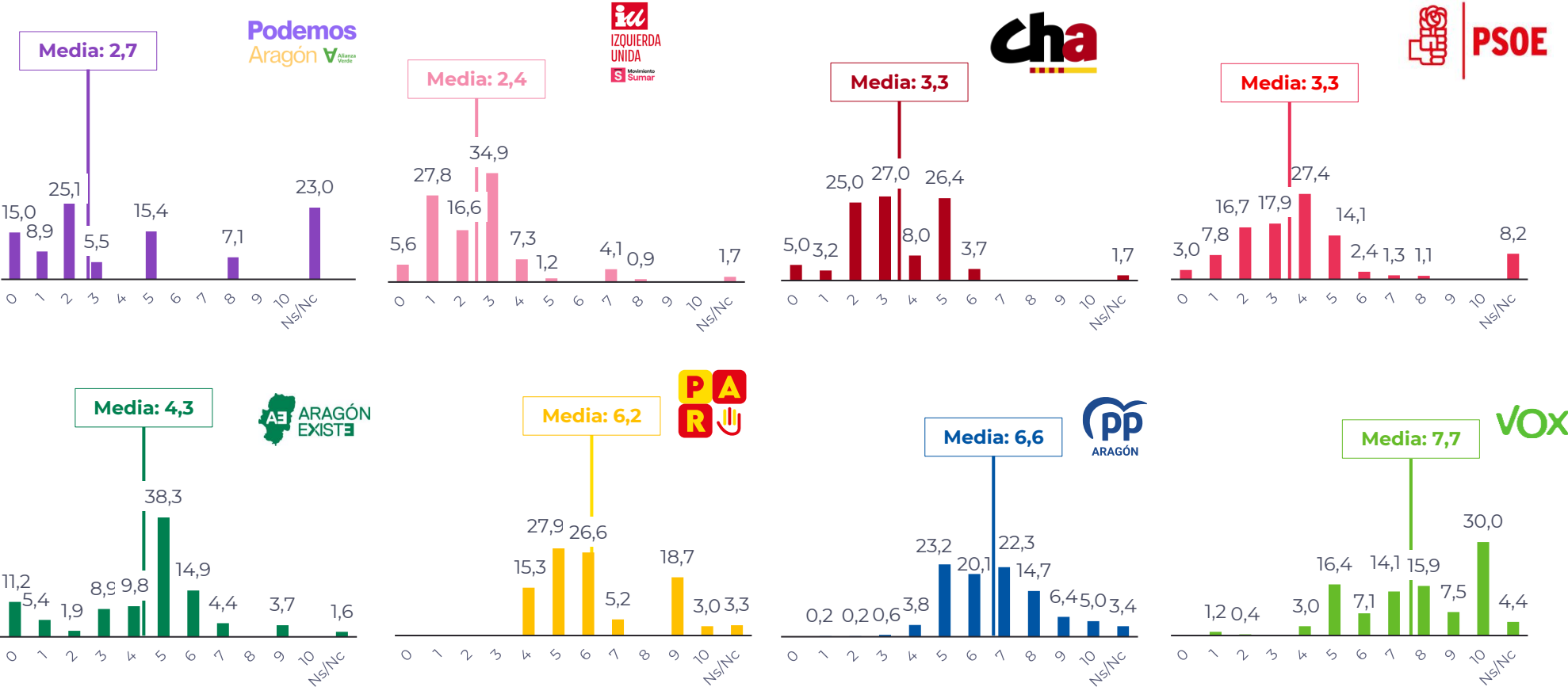
Autoubicación ideológica

Algunas personas se consideran a sí mismas de izquierdas, mientras que otras de derechas. ¿Dónde te colocas tú?
(% sobre la población general)



Autoubicación ideológica de electorados

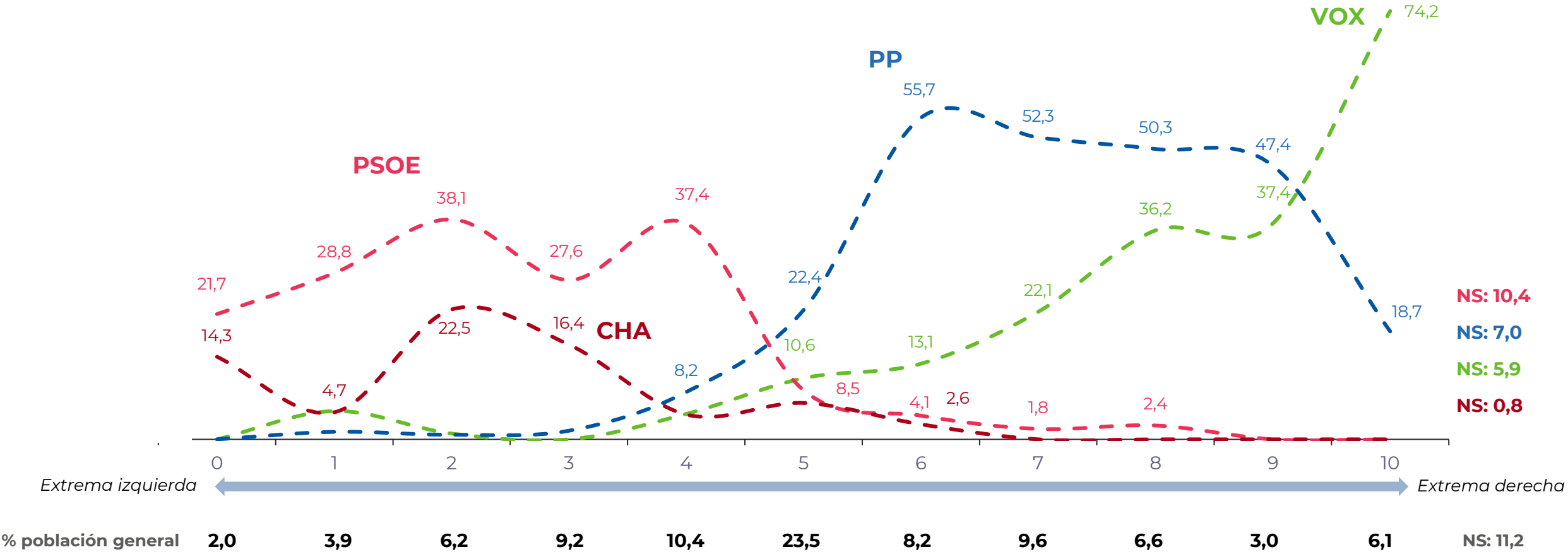
Algunas personas se consideran a sí mismas de izquierdas, mientras que otras de derechas. ¿Dónde te colocas tú? Utiliza una escala de 0 a 10, en la que '0' representa la extrema izquierda y '10' representa la extrema derecha. (% según intención de voto)



*Debido al reducido número de votantes de PAR (n = 9) y Podemos (n = 21) se aconseja realizar una interpretación cualitativa de los datos de estos grupos.

Voto según ubicación ideológica

Algunas personas se consideran a sí mismas de izquierdas, mientras que otras de derechas. ¿Dónde te colocas tú?
(% de intención de voto a cada partido según la autoubicación ideológica de los encuestados)



6. Ficha técnica

$I[\text{mA}]$	0	0	4	60	104	170
$U[\text{V}]$	0	0,5	0,6	0,8	0,9	1,0
$I[\text{mA}]$	0	-1,05	-7,1	-5,2	-4,2	-0,3
$U[\text{V}]$	0	-1	-0	-0	-4	-5
$I[\text{mA}]$	0	0	4	44	115	170

$$Q_{\text{total}} = Q_1 + Q_2 = 3\epsilon_0 \frac{S}{d_1} U_0$$

$$C_1 = C_2 = \epsilon_0 \frac{S}{d_1} = 8,85 \text{ pF}$$

$$Q = \frac{Q_1 + Q_2}{2} = 13,275 \cdot 10^{-9} \text{ C}$$

$$U = \frac{Q}{C_1} = \frac{3}{2} U_0 = 1500 \text{ V}$$

$$= \frac{1}{2} QU = \frac{9}{8} \epsilon_0 \frac{S}{d_1} U_0^2 = 9,956 \cdot 10^{-6} \text{ J}$$



ÁMBITO
Aragón



PROCEDIMIENTO
Entrevista online (CAWI)



UNIVERSO
Población general residente en Aragón, a partir de 18 años de edad y con derecho a voto



ERROR MUESTRAL
 $\pm 3,10\%$ (95% de confianza)



TAMAÑO DE LA MUESTRA
1.000 entrevistas
Cuotas por provincia, sexo, edad, tamaño de municipio y clase social



FECHA DE REALIZACIÓN
26/01/2026 a 28/01/2026



TRUE PEOPLE

40dB.

Data. Insights.
Solutions.

www.40dB.es



info@40dB.es



Calle de Santa Clara 3



28013, Madrid