

EL PAÍS SER

**50.º aniversario de la muerte de
Franco**

Noviembre de 2025

40dB.

Data. Insights. Solutions.



ÍNDICE

	<i>Página</i>
1 Conocimiento histórico sobre el franquismo	5
2 Interpretaciones sobre la Guerra Civil	15
3 Evaluación del régimen y sus consecuencias	22
4 La transición y la consolidación democrática	30
5 Memoria histórica y políticas de reparación	37
6 El franquismo en la España actual	45
7 Ficha técnica	54

La segmentación entre votantes de los distintos partidos se ha diseñado a partir de la variable de **intención de voto** en unas hipotéticas elecciones generales.



La edad como variable explicativa

Generación Z (18-28 años)

N = 282

♂ 126 ♀ 156

La “Generación Z” (o *Centennials*) está formada por los nacidos/as entre el año 1997 y el 2012, por lo que los adultos de este grupo tienen actualmente entre 18 y 28 años y se han socializado en un ambiente eminentemente digital que condiciona sus actitudes. Además, muchos de ellos aún estudian o acaban de incorporarse al mercado laboral, de la misma forma que están experimentando sus primeras relaciones sexoafectivas.

Generación *Millennial* (29-44 años)

N = 500

♂ 248 ♀ 252

La “Generación Y” o “*Millennial*” está formada por los nacidos/as entre los años 1981 y 1996, por lo que, si bien pueden compartir referencias culturales similares (la gran crisis de 2008 como hito generacional), sus miembros se encuentran en momentos vitales muy diversos. En este grupo, por lo tanto, nos encontramos desde jóvenes que aún no se han emancipado hasta adultos con una vida laboral asentada, parejas estables y longevas, e hijos a su cargo.

Generación X (45-60 años)

N = 660

♂ 331 ♀ 329

Compuesta por los nacidos/as entre el año 1965 y el 1980, la “Generación X” supone el grueso de los adultos maduros actualmente en España. Se trata de la verdadera generación del *Baby Boom* español, nacidos en muchos casos durante la apertura económica del tardofranquismo, y también de la primera cohorte que se ha socializado esencialmente en una España democrática.

Generaciones *Baby Boomer* y *Silenciosa* (61 + años)

N = 558

♂ 271 ♀ 287

Finalmente, se sitúa en la “Generación *Baby Boomer*” a los nacidos entre el 1946 y el 1964, y en la “Generación *Silenciosa*” a aquellos que nacieron en el periodo de entreguerras de 1928 a 1945. Si bien en España puede haber claras diferencias tanto idiosincráticas como de momento vital entre los integrantes de estas dos generaciones, les une, diferenciándolos del resto, que su contexto de socialización fue la dictadura franquista.

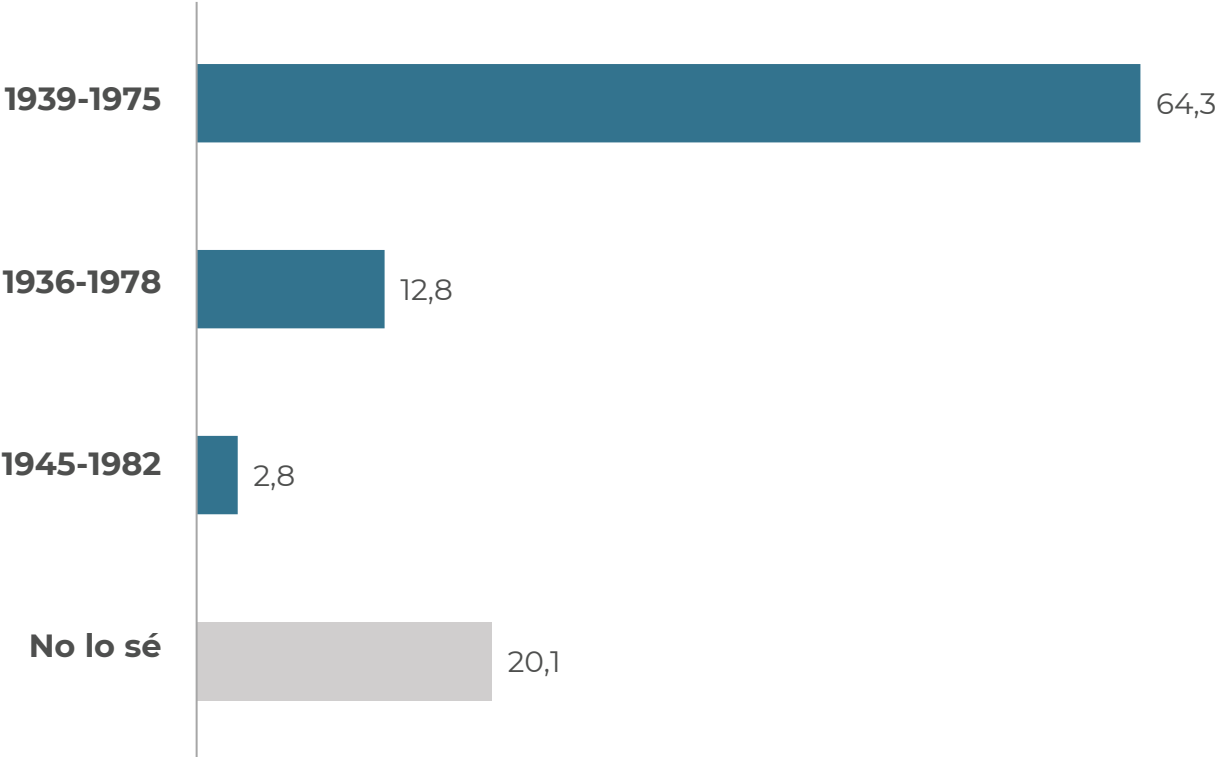


1. Conocimiento histórico sobre el franquismo

Dos de tercios de la ciudadanía sitúa correctamente el régimen franquista entre 1939 y 1975, mientras que un 15% falla y un 20% reconoce no saber en qué fechas ocurrió.

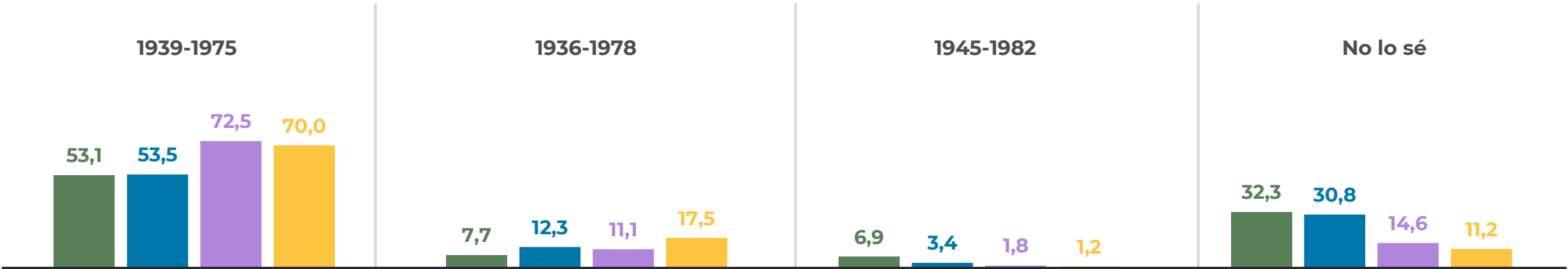


¿En qué años tuvo lugar el régimen de Franco? Si no estás seguro/a, indica 'No lo sé'. (% sobre población general)



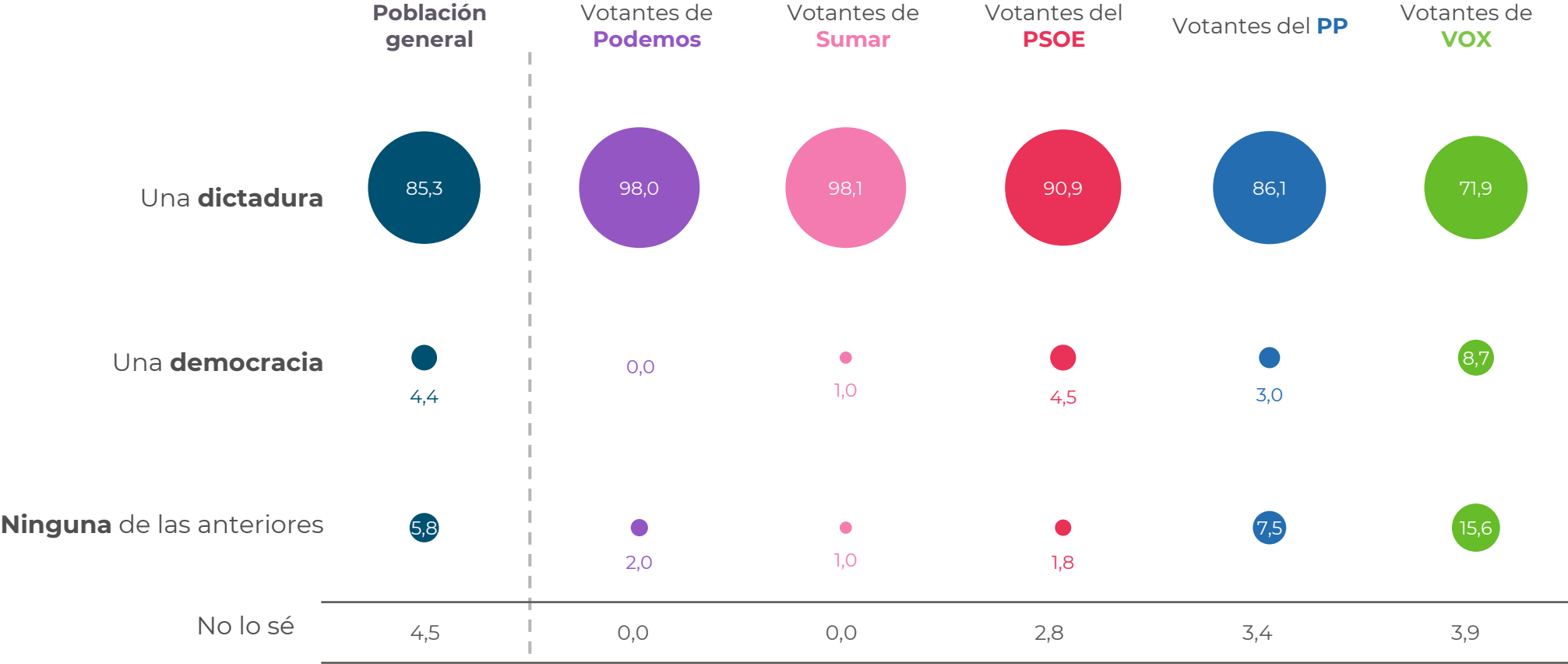
El desconocimiento sobre el régimen de Franco es mayor entre las generaciones más jóvenes: casi la mitad de los Z y de los Millennials no saben situarlo en el tiempo.

¿En qué años tuvo lugar el régimen de Franco? Si no estás seguro/a, indica 'No lo sé'. (% según generación, a saber: Generación Z, Millennials, Generación X, Baby boomers y generación silenciosa)



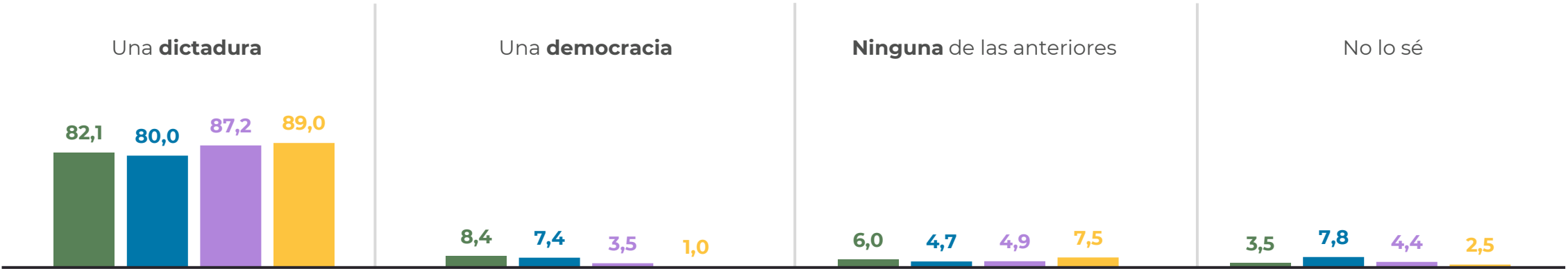
La gran mayoría de la población (85%) describe el régimen de Franco como una dictadura, aunque esta proporción se reduce hasta el 72% entre los votantes de Vox. Además, un 9% de ellos afirman que se trataba de una democracia.

¿Cómo describirías el régimen de Franco? (% sobre población general y según intención de voto)



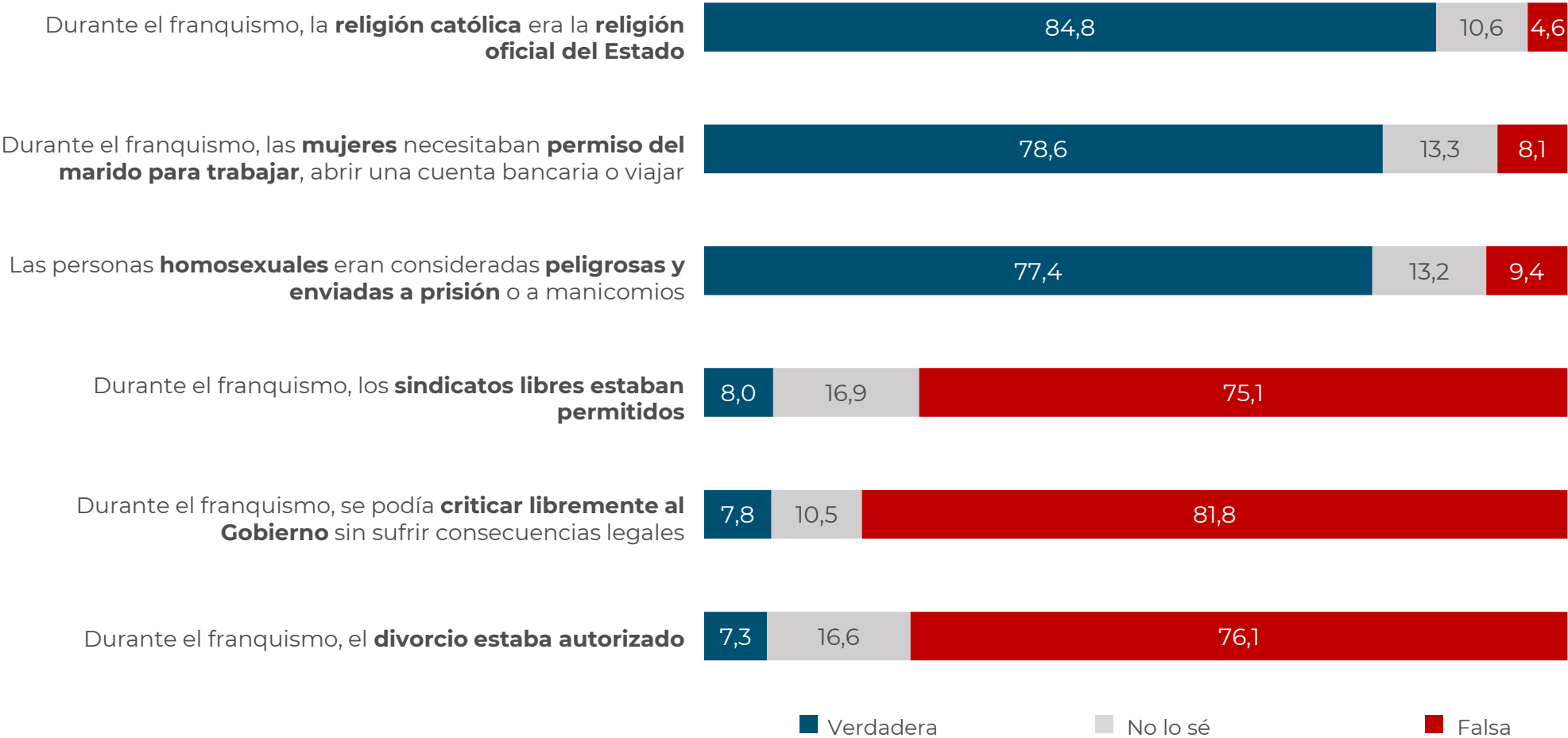
Las generaciones de mayor edad son más proclives a describir el franquismo como una dictadura. Por su parte, hasta un 8% de los Z y un 7% de los Millennials consideran que fue un régimen democrático.

¿Cómo describirías el régimen de Franco? (% según generación, a saber: Generación Z, Millennials, Generación X, Baby boomers y generación silenciosa)



Más de un 70% de la ciudadanía es consciente de cuál era la situación de los derechos y libertades durante el franquismo, especialmente en lo que respecta a la censura y la imposibilidad de criticar al gobierno franquista.

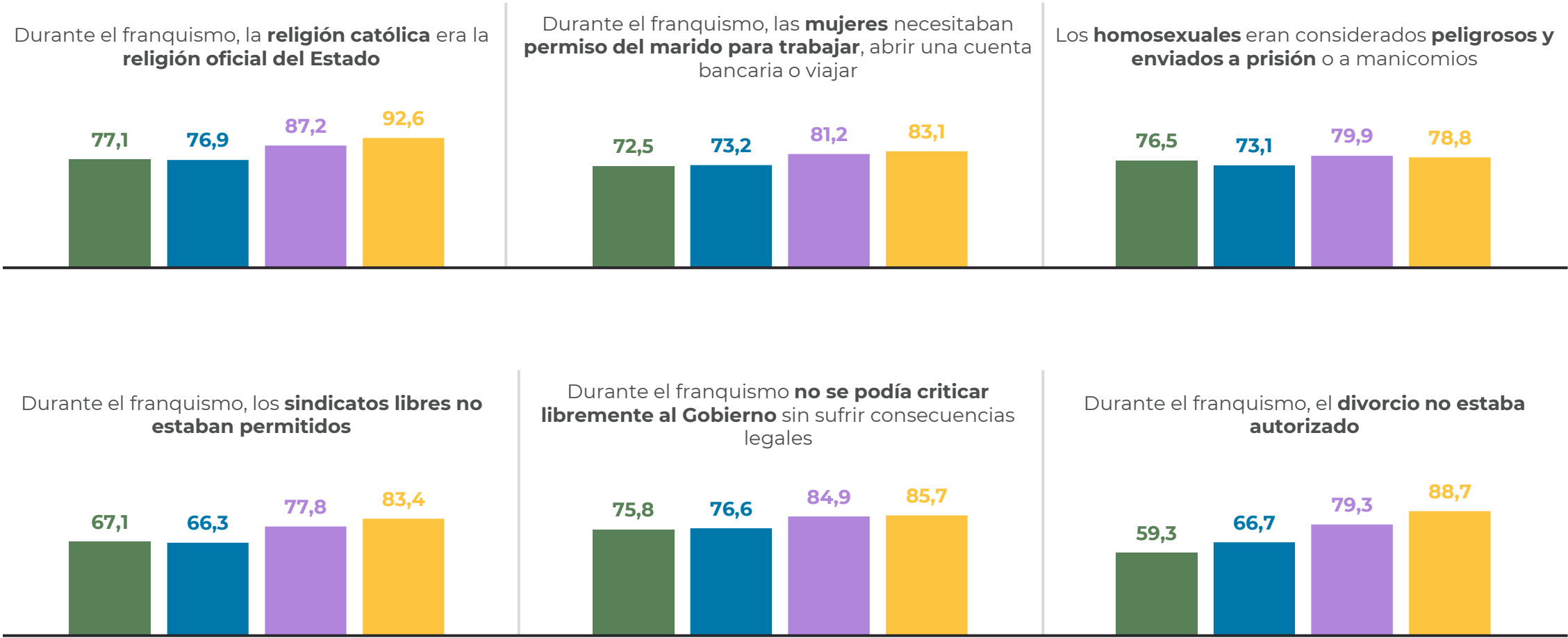
Señala si crees que estas afirmaciones sobre el régimen de Franco son verdaderas o falsas. Si no estás seguro/a, indica 'No lo sé'. (% sobre la población general)



Las generaciones de mayor edad son más conscientes de la falta de libertades que caracterizaba al régimen de Franco. Por su parte, solo un 59% de los Z saben que durante el franquismo no era posible divorciarse.

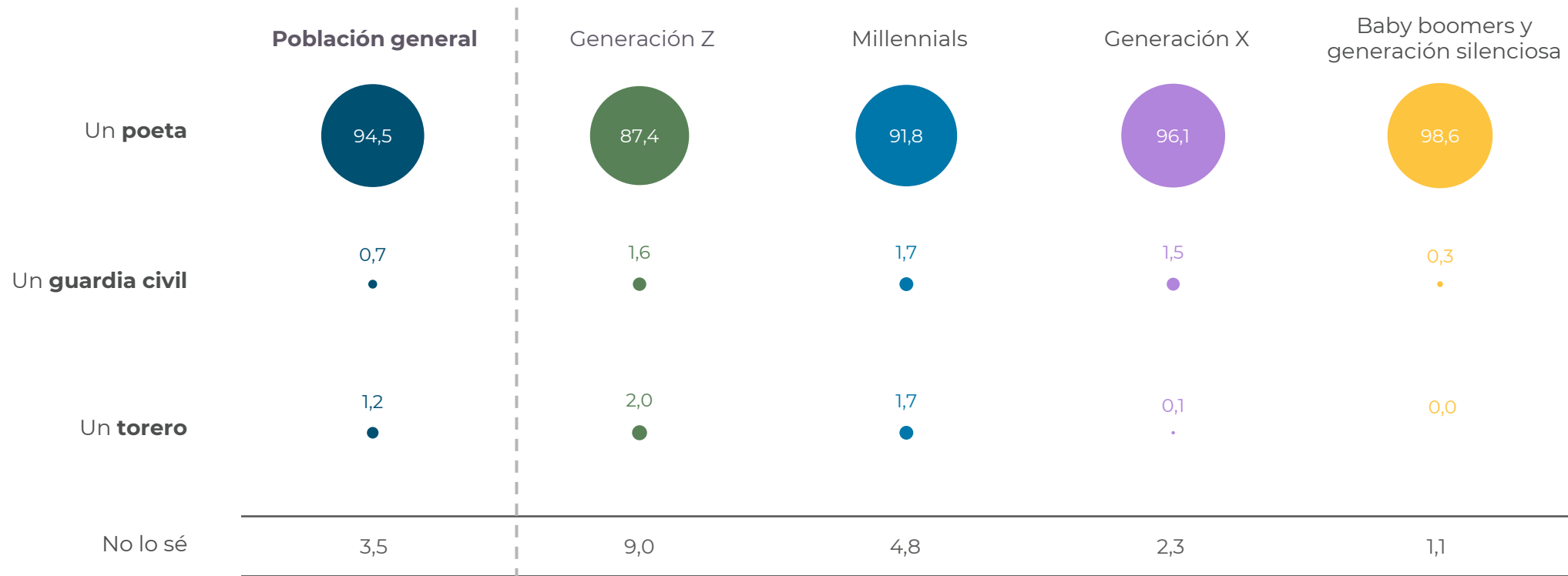
40dB.

Señala si crees que estas afirmaciones sobre el régimen de Franco son verdaderas o falsas. Si no estás seguro/a, indica 'No lo sé'. (% de acierto según generación, a saber: **Generación Z**, **Millennials**, **Generación X**, **Baby boomers** y **generación silenciosa**).



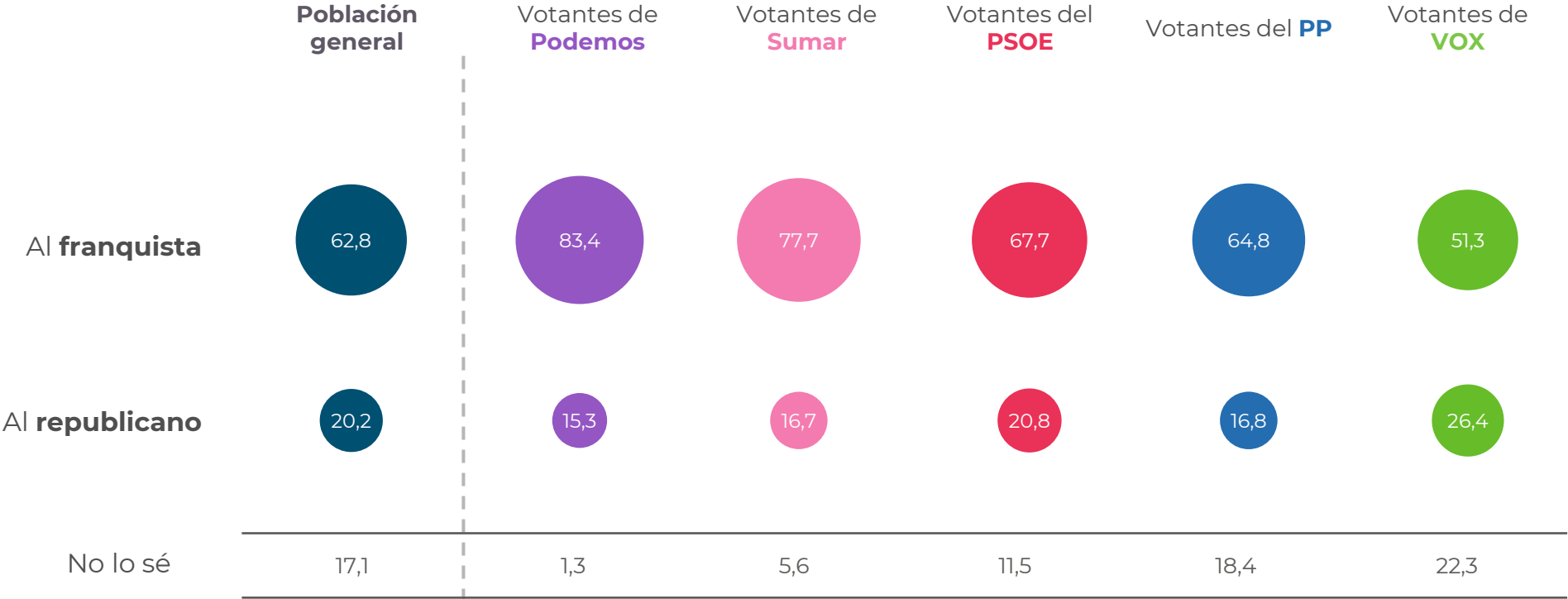
La inmensa mayoría sabe quien fue Federico García Lorca, incluidos los jóvenes. No obstante, entre estos el desconocimiento es mayor entre las generaciones más mayores: un 12,6% de los Z no saben quien era, frente a un escaso 1,4% de los Boomers.

¿Sabes quién fue Federico García Lorca? (% sobre población general y según generación)



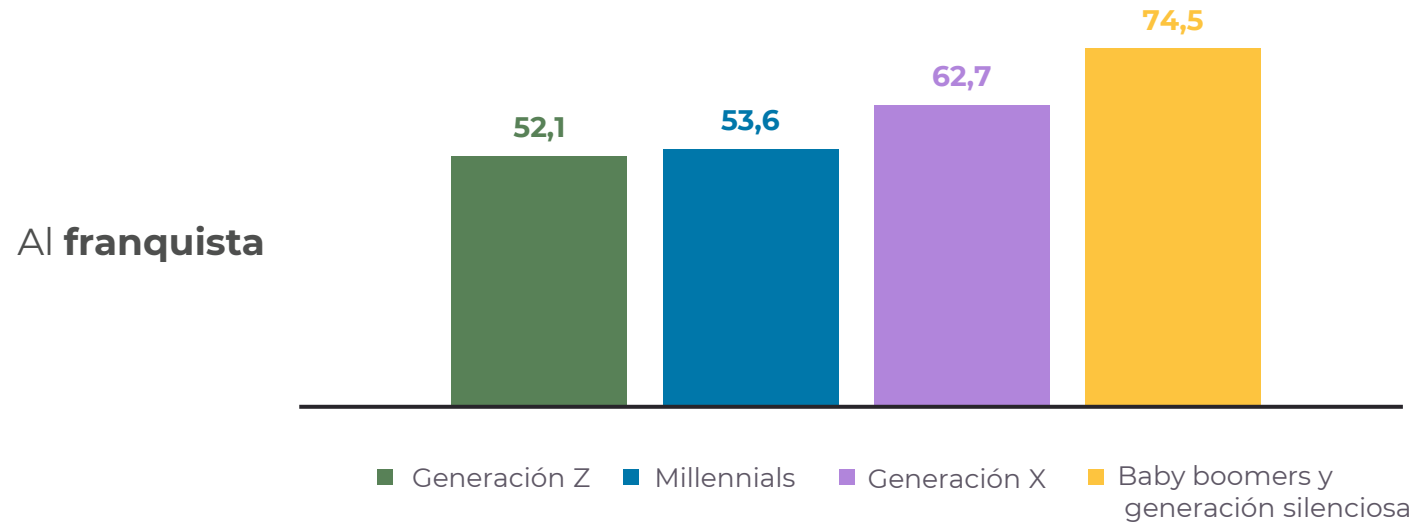
Por su parte, solo seis de cada diez españoles saben que Lorca fue asesinado por el bando franquista. Este porcentaje es mayor entre electorados de izquierdas y menor entre los de derechas.

Federico García Lorca fue asesinado en 1936. ¿Sabes a qué bando se atribuye su muerte? (% sobre la gente que sabe que Federico García Lorca fue un poeta y según intención de voto)



Los Boomers son los más conscientes de la autoría del asesinato de Lorca: un 75% señalan al bando franquista como responsable, frente a poco más de la mitad de los Z y los Millennials.

Federico García Lorca fue asesinado en 1936. ¿Sabes a qué bando se atribuye su muerte? (sobre la gente que sabe que Federico García Lorca fue un poeta según generación)

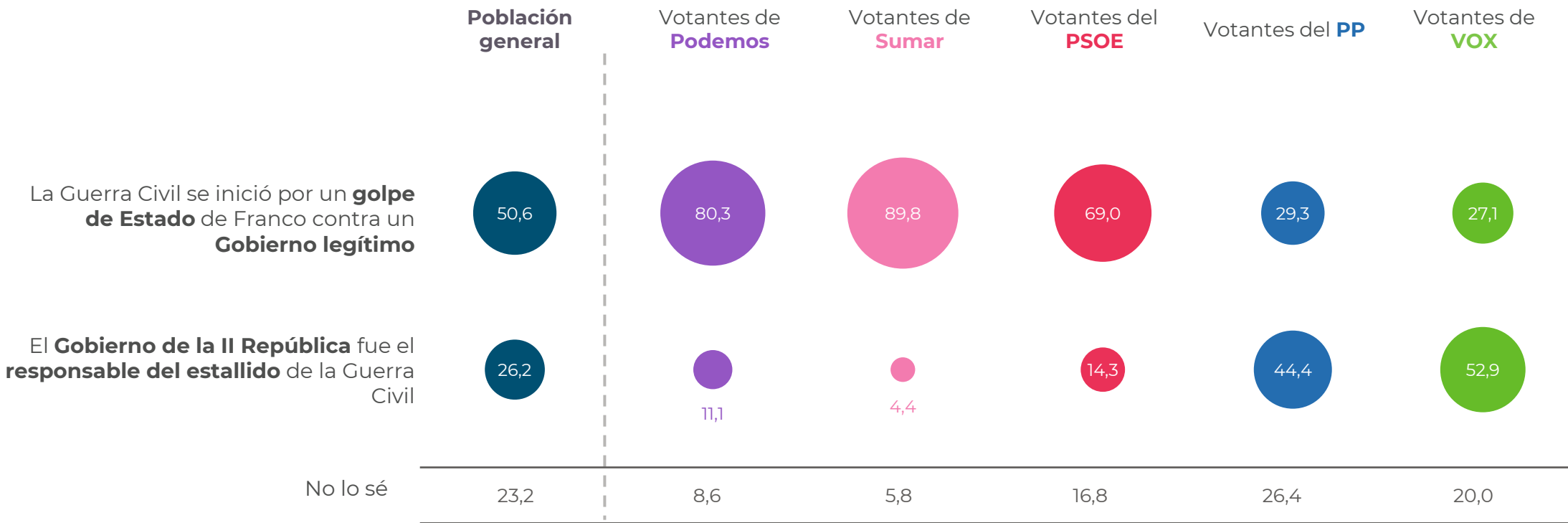


The background image shows the interior of a severely damaged cathedral. The architecture features high vaulted ceilings with exposed brickwork and crumbling plaster. Large stone arches frame the space, and a central wooden door is open, leading to a bright outdoor area. The overall tone is somber and historical, reflecting the theme of the text.

2. Interpretaciones sobre la Guerra Civil

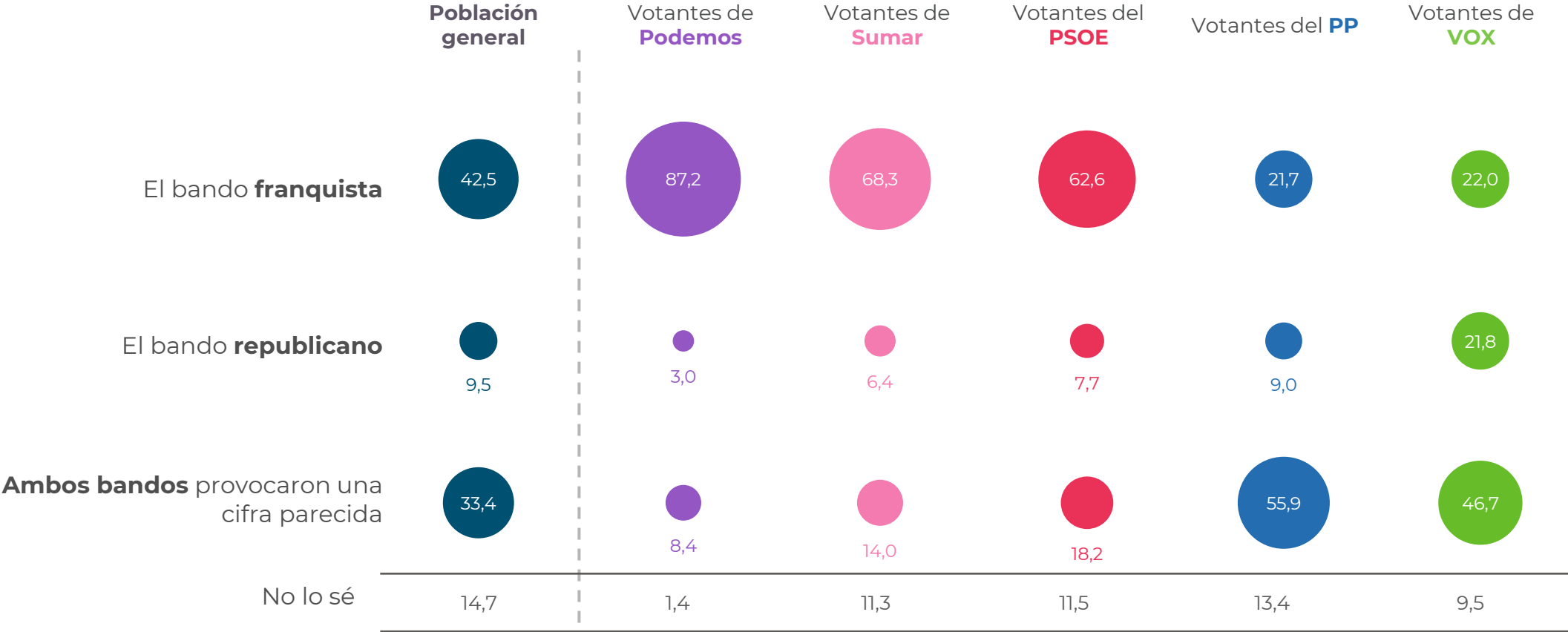
La mitad de la población española atribuye el inicio de la Guerra Civil a un golpe de Estado de Franco contra un Gobierno legítimo; el resto se reparte entre el desconocimiento y la identificación del Gobierno de la II República como culpable del conflicto.

¿Cuál de las siguientes afirmaciones refleja mejor tu opinión sobre el origen de la Guerra Civil Española? (% sobre población general y según intención de voto)



Un 43% cree que fue el bando franquista el que más muertes causó durante la guerra civil y menos de un 10% considera que fue superado por el republicano. Incluso entre los votantes del PP y, por 2 décimas, de Vox son más quienes consideran que los sublevados provocaron más pérdidas humanas.

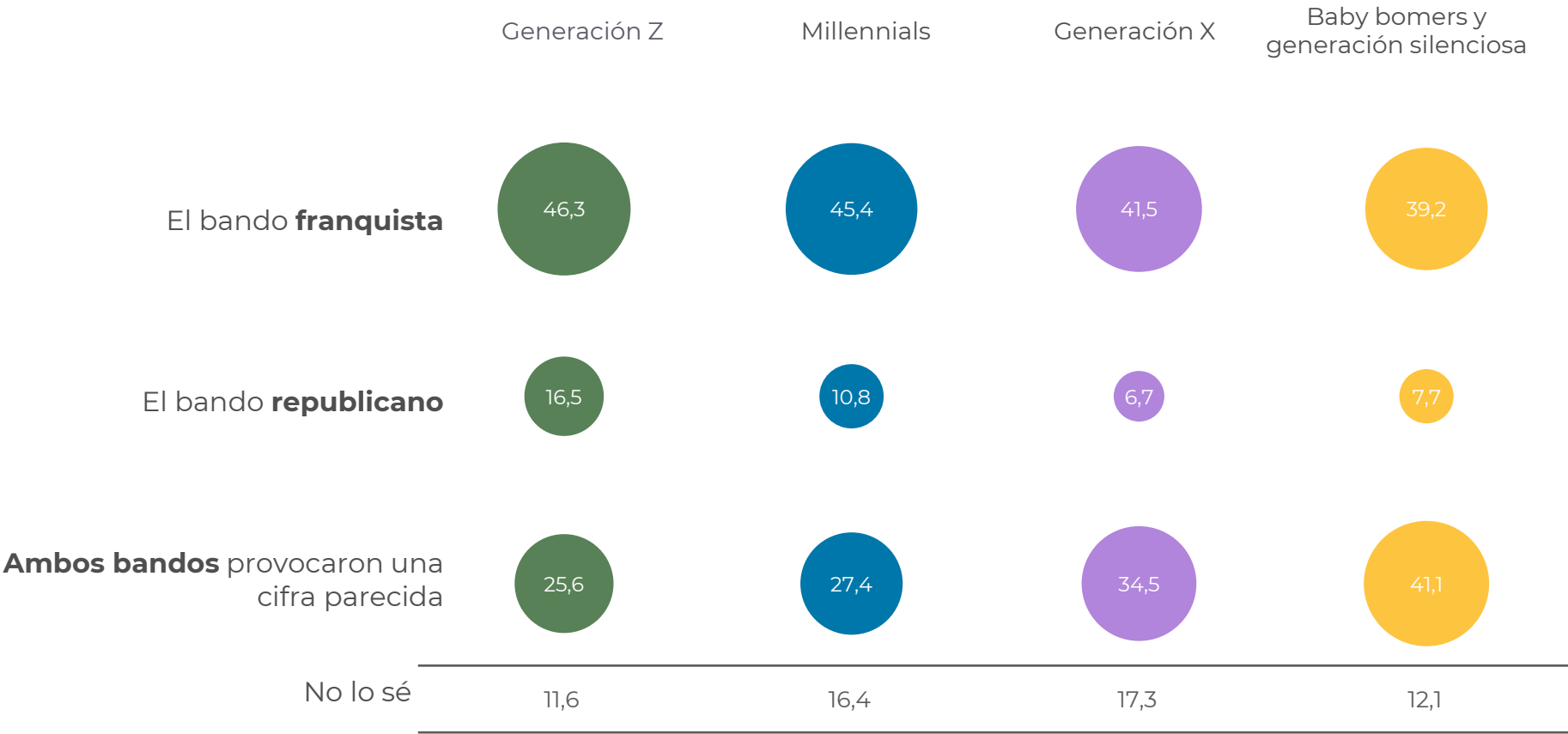
En tu opinión, ¿qué bando provocó un mayor número de muertes durante la Guerra Civil Española? (% sobre población general y según intención de voto)



Las generaciones jóvenes se muestran más polarizadas a la hora de indicar si fue el bando republicano o el franquista el que más muertes provocó durante la guerra. Mientras, la mayor parte de los boomers abogan por la equidistancia: ambos bandos mataron por igual.

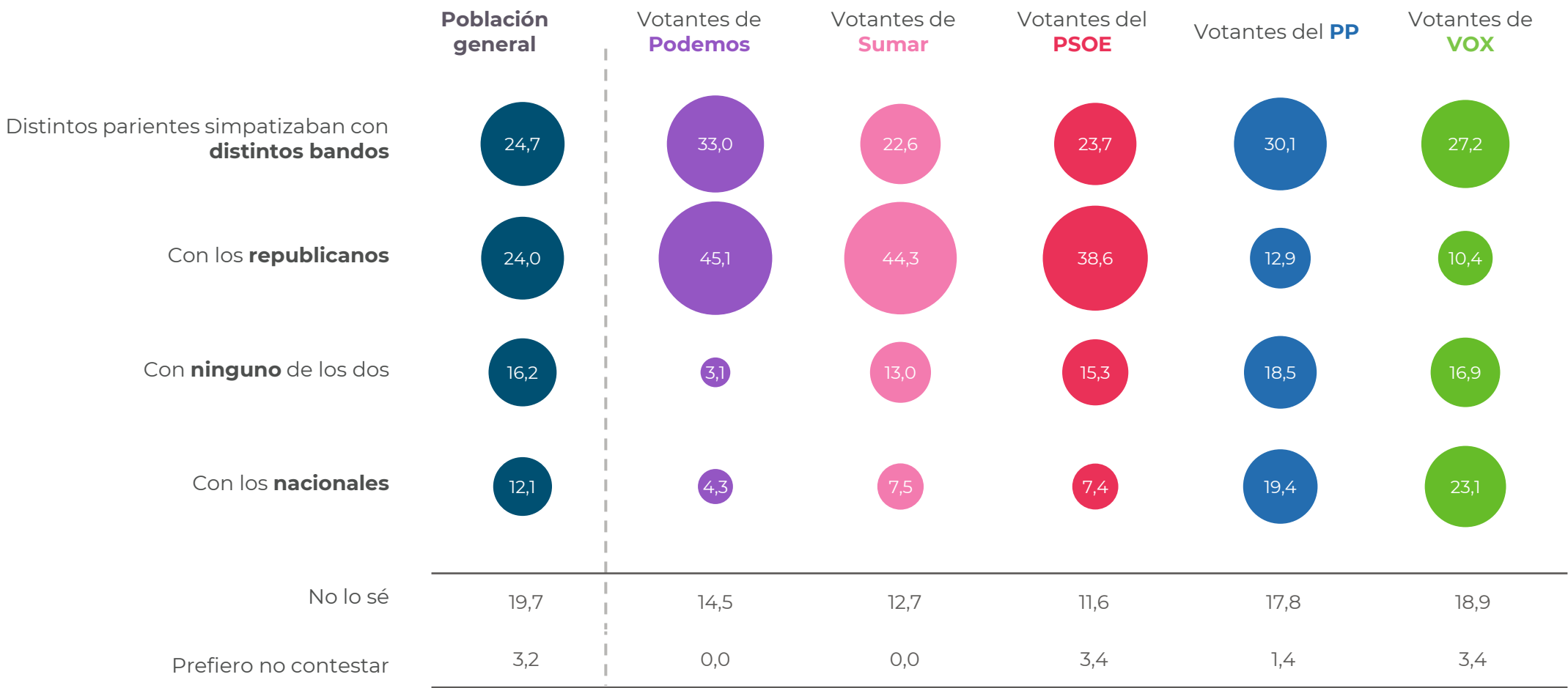
40dB.

En tu opinión, ¿qué bando provocó un mayor número de muertes durante la Guerra Civil Española? (% según generación, saber: **Generación Z**, **Millennials**, **Generación X**, **Baby boomers y generación silenciosa**)



Los electores de izquierdas declaran, en su mayor parte, tener familiares que simpatizaban con los republicanos, mientras que las simpatías de las familias de los votantes de derechas se encuentran mucho más repartidas.

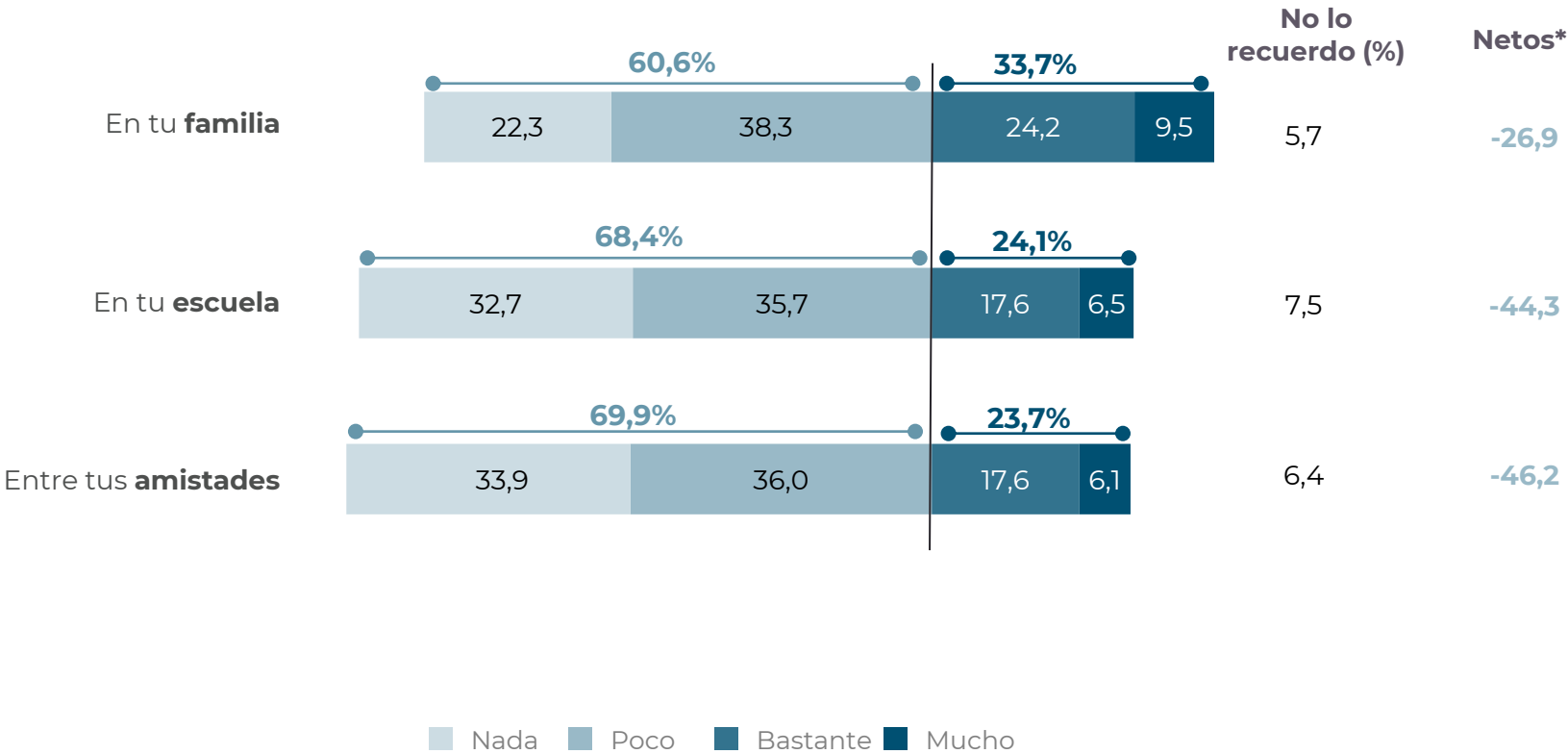
Por lo que sabes, ¿con qué bando de la Guerra Civil simpatizaba más tu familia? (% sobre la población general y según intención de voto)



Aunque a la mayoría de los españoles adultos no les hablaban de la Guerra Civil ni del franquismo en su infancia y adolescencia, el espacio de mayor socialización en torno a este tema es la familia.

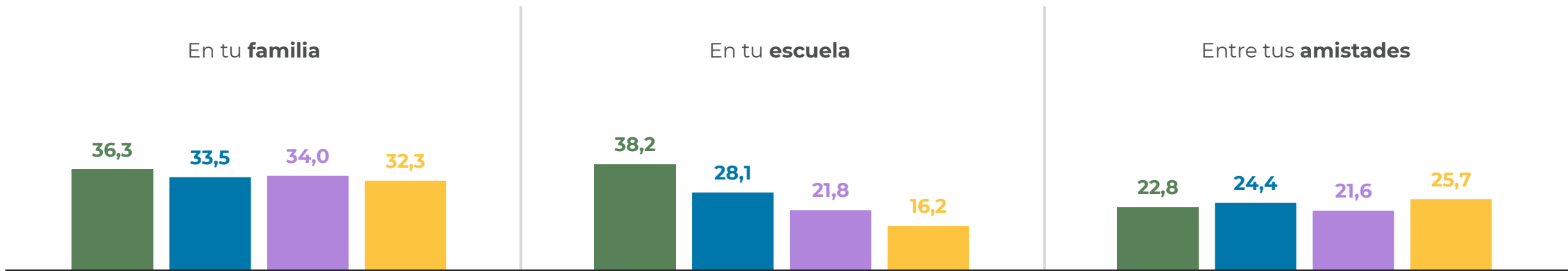


Cuando eras niño/a o adolescente, ¿con qué frecuencia se hablaba de la Guerra Civil y del franquismo en los siguientes ámbitos? (% sobre la población general)



Por su parte, la escuela se ha convertido progresivamente en un lugar donde tratar y hablar de asuntos relacionados con la Guerra Civil y el franquismo.

Cuando eras niño/a o adolescente, ¿con qué frecuencia se hablaba de la Guerra Civil y del franquismo en los siguientes ámbitos? (% que responde “Mucho” o “Bastante” según generación, a saber: Generación Z, Millennials, Generación X, Baby boomers y generación silenciosa)

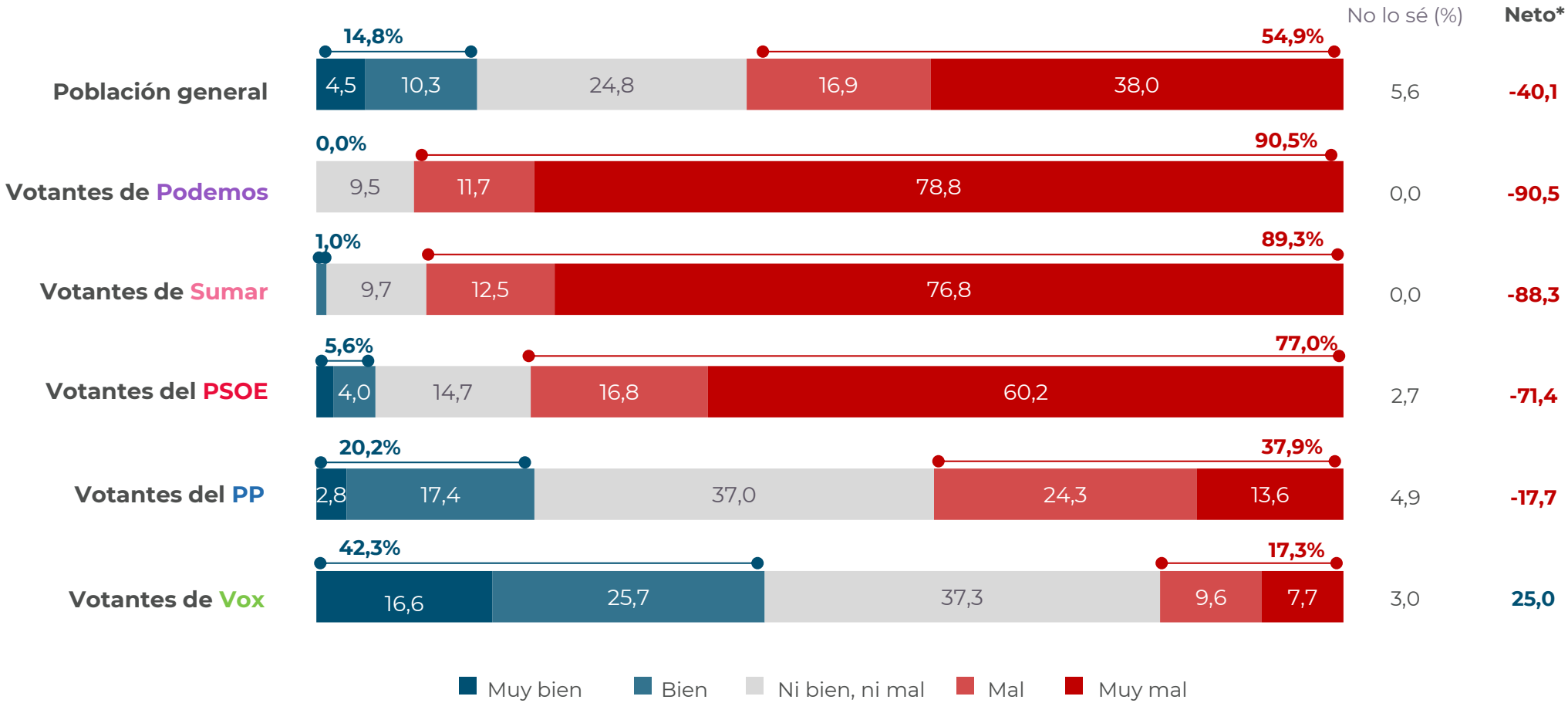




3. Evaluación del régimen y sus consecuencias

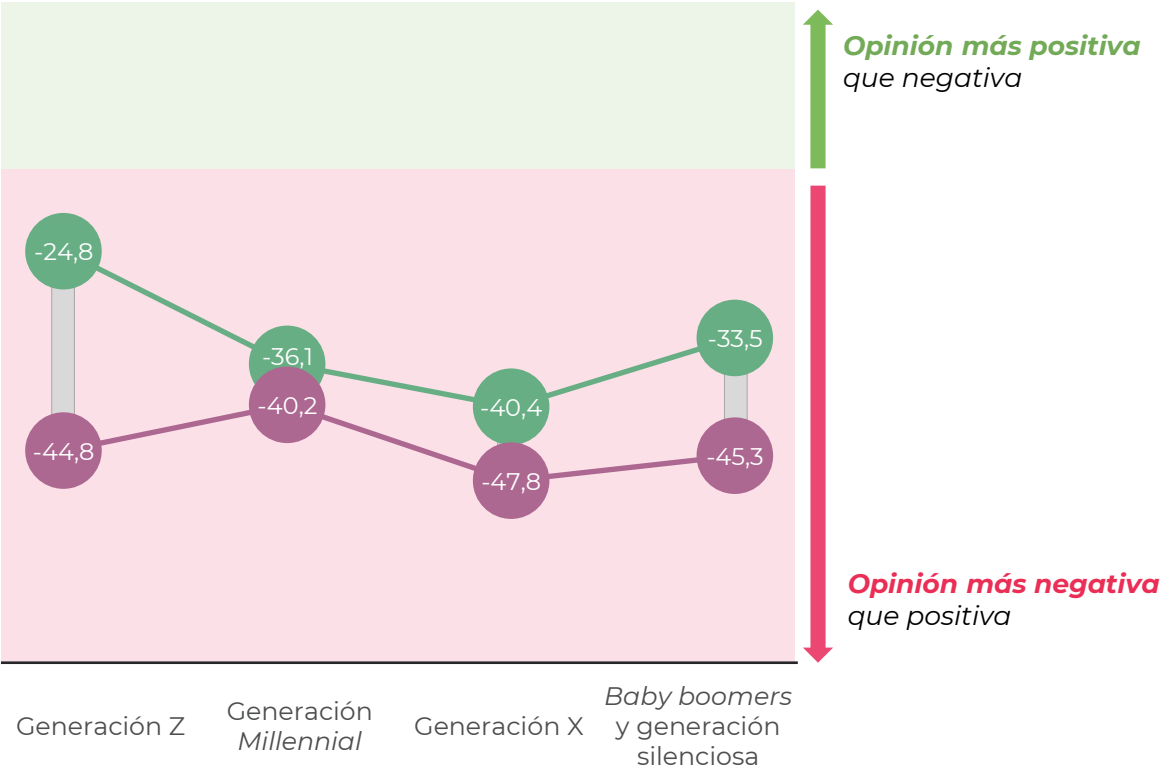
Mientras que un 55% de la ciudadanía valora negativamente el régimen de Franco, un 15% lo percibe de manera positiva. El electorado de Vox es el único en el que se encuentran más simpatizantes que detractores del franquismo.

En conjunto, ¿cómo valoras el régimen de Franco? (% sobre la población general y según intención de voto)



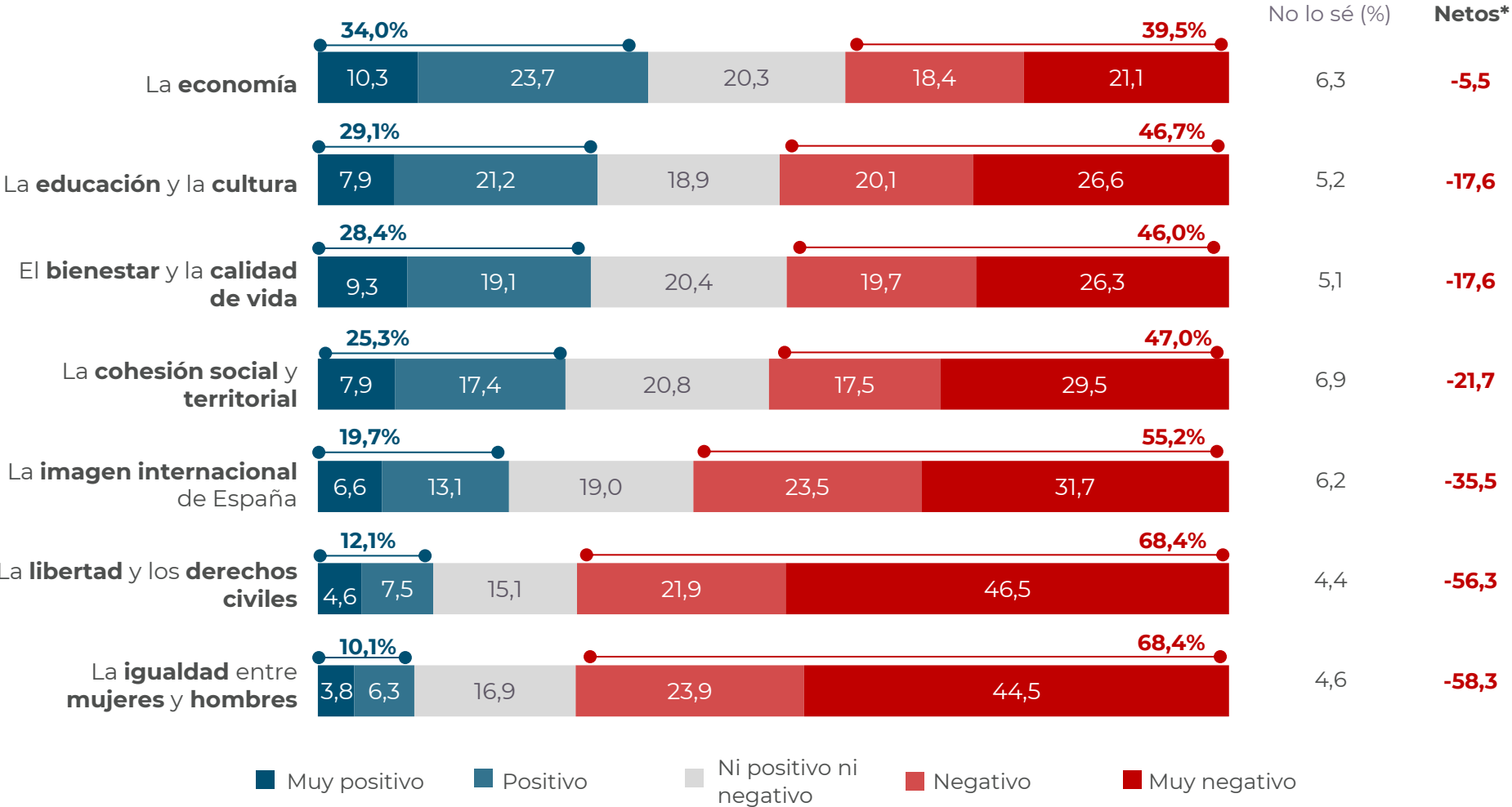
En todas las generaciones son las mujeres quienes peor valoran la dictadura franquista, mientras que los hombres Z son los que mejor opinión tienen de ella.

En conjunto, ¿cómo valoras el régimen de Franco? (diferencia entre el % que responde “Muy bien” o “Bien” y el que responde “Mal” o “Nada” según generación y sexo, a saber: **hombre**, **mujer**)



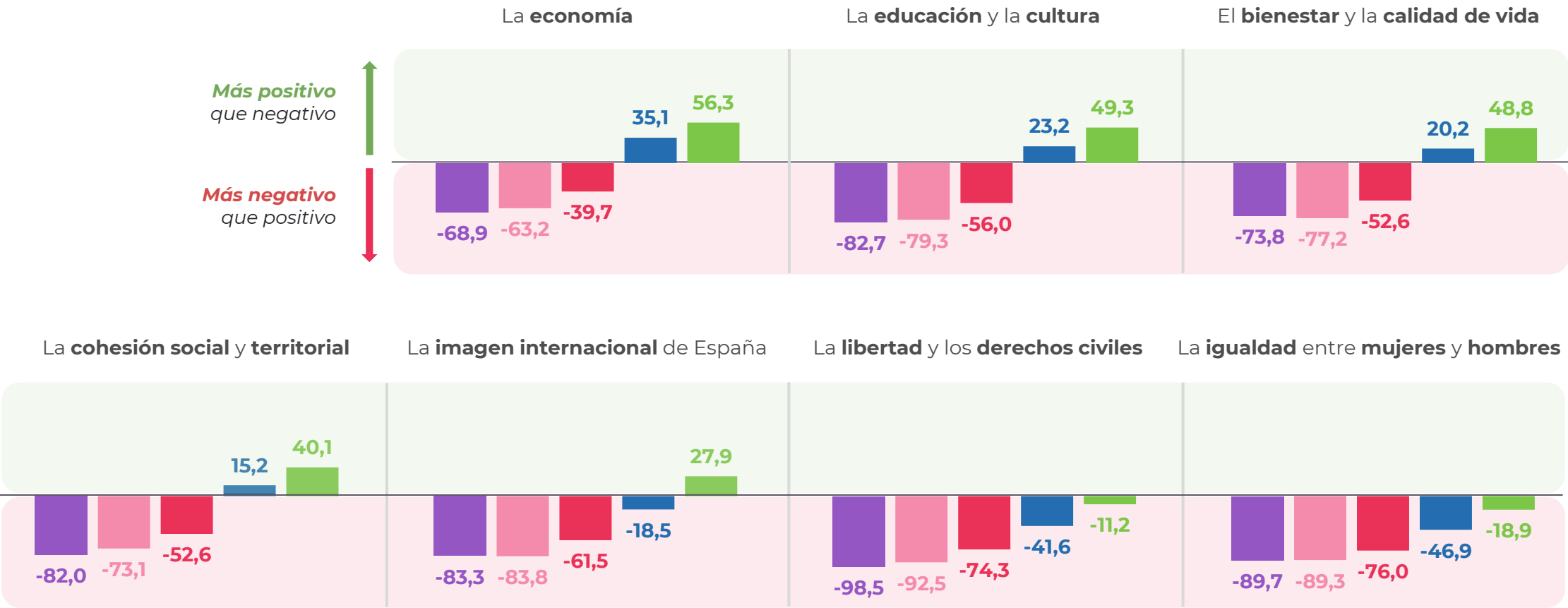
Los españoles señalan que las áreas a las que afectó de manera más negativa el franquismo fueron la igualdad de género y las libertades y derechos civiles. Sin embargo, algo más de un tercio considera que la dictadura tuvo efectos positivos sobre la economía.

¿Qué impacto dirías que tuvo el régimen de Franco en las siguientes esferas? (% sobre población general)



Tanto los electores de Vox como los del PP consideran que el régimen de Franco tuvo un impacto positivo en la economía, la educación y la cultura, el bienestar y la cohesión social y territorial de España. Sin embargo, penalizan al franquismo en términos de libertades e igualdad de género.

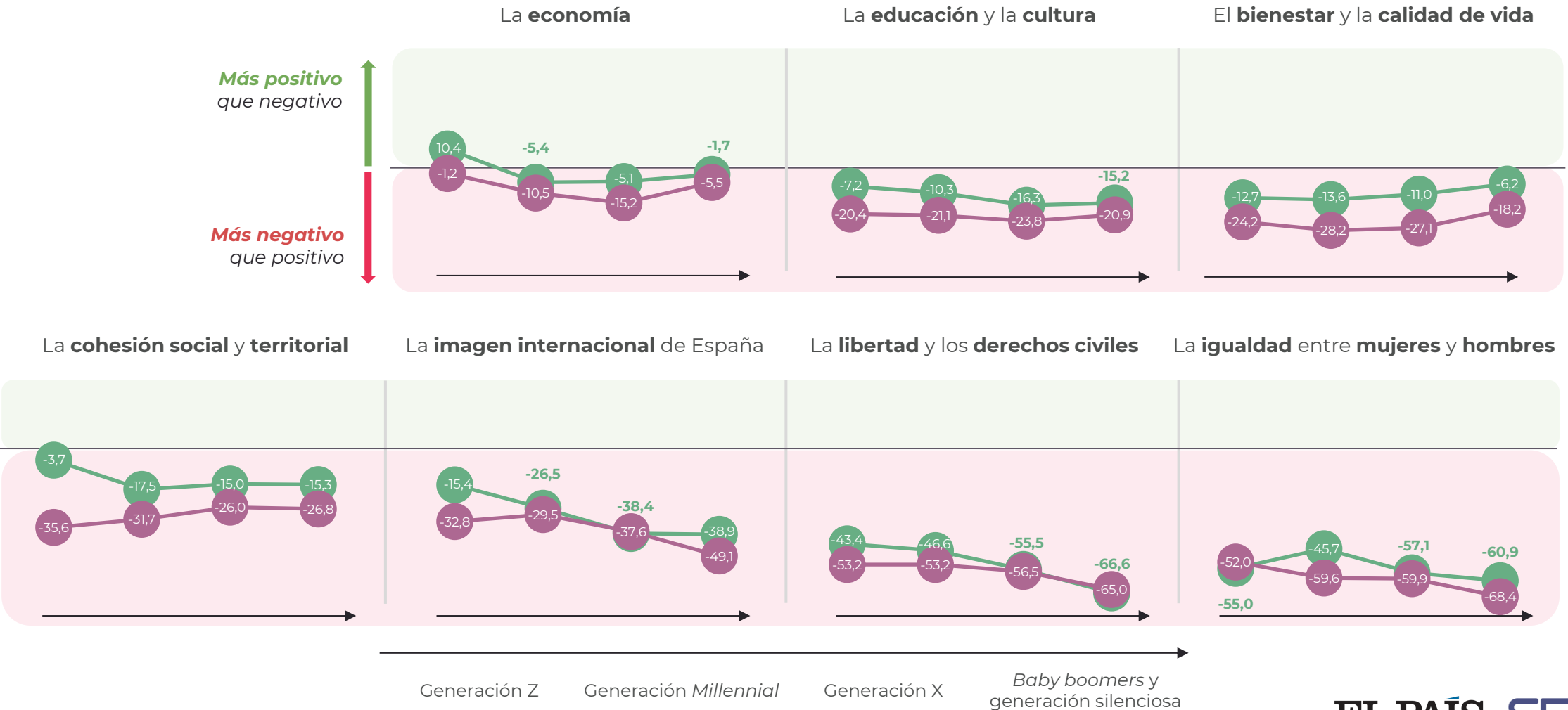
¿Qué impacto dirías que tuvo el régimen de Franco en las siguientes esferas? (diferencia entre el % que responde “Muy positivo” o “Positivo” y el que responde “Negativo” o “Muy negativo” según intención de voto, a saber: **votantes de Podemos**, **votantes de Sumar**, **votantes del PSOE**, **votantes del PP**, **votantes de Vox**)



Las mujeres de las diferentes generaciones valoran de manera más negativa el impacto del franquismo en todas las esferas. Los hombres Z suelen ser los más indulgentes con el régimen e incluso consideran que tuvo un impacto positivo en la economía.

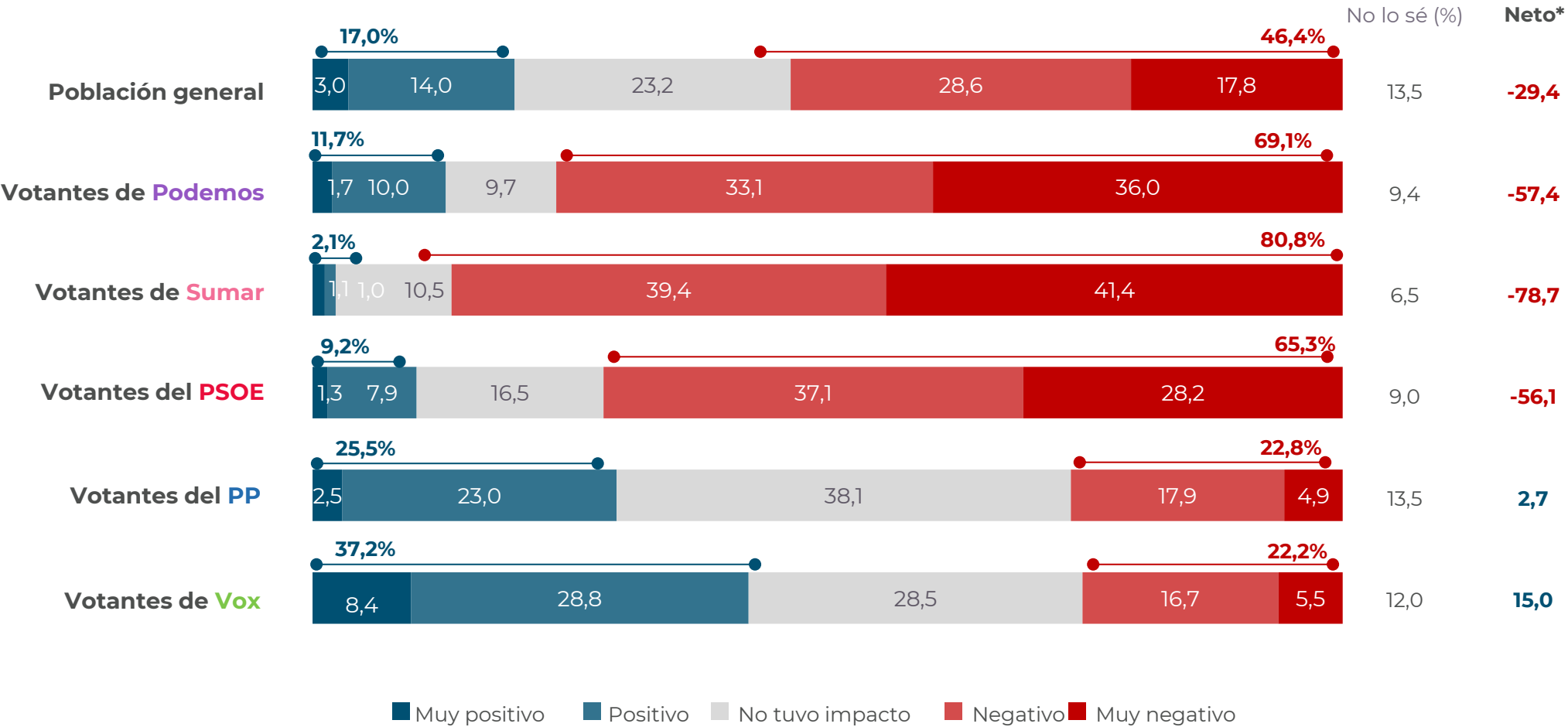
40dB.

¿Qué impacto dirías que tuvo el régimen de Franco en las siguientes esferas? (diferencia entre el % que responde “Muy positivo” o “Positivo” y el que responde “Negativo” o “Muy negativo” según generación y sexo, a saber: **hombre**, **mujer**)



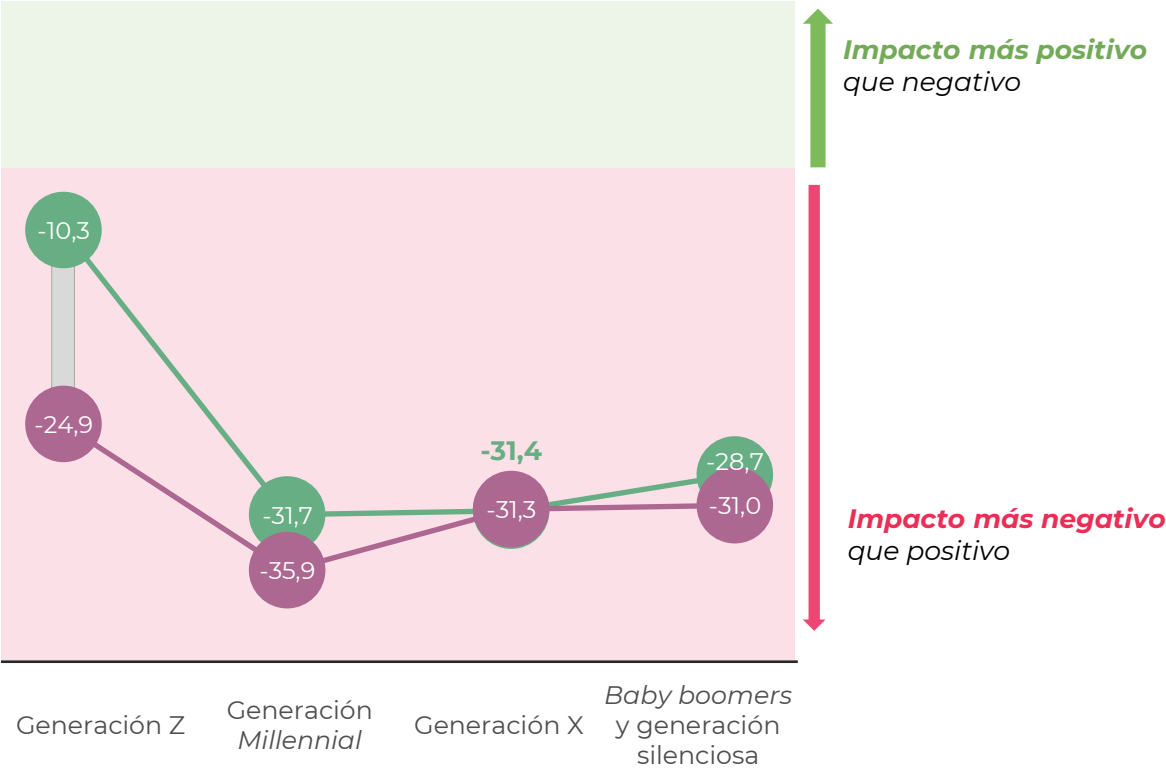
Un 46% de los españoles declaran que el franquismo tuvo un impacto negativo en su familia, mientras que un 17% afirma que tuvo efectos positivos. Sin embargo, entre los electorados de PP y Vox son más quienes consideran que el franquismo benefició a su familia que quienes opinan lo contrario.

¿Qué impacto dirías que tuvo el franquismo en tu familia? (% sobre la población general y según intención de voto)



En general, las mujeres perciben en mayor medida que los hombres que el franquismo perjudicó a sus familias. Una vez más, los hombres de la Generación Z son quienes tienden a ver una relación más positiva entre sus ascendientes y el régimen de Franco.

¿Qué impacto dirías que tuvo el franquismo en tu familia? (diferencia entre el % que responde “Muy positivo” o “Positivo” y el que responde “Muy negativo” o “Negativo” según generación y sexo, a saber: **hombre**, **mujer**)

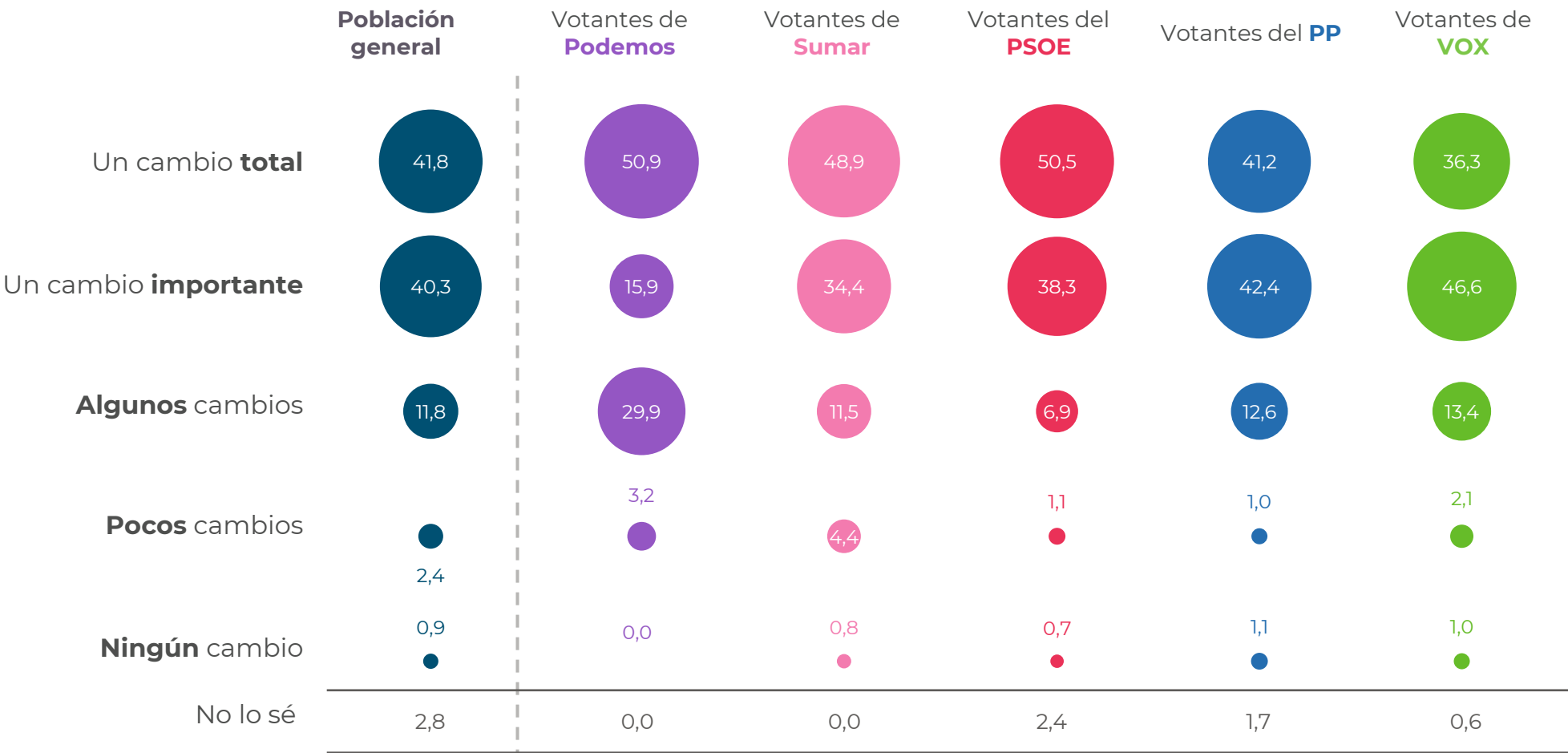


A close-up photograph of a person's hands, wearing a light-colored suit jacket and a striped shirt, holding a brown envelope. The person is positioned over a ballot box, with their right hand near the slot. The background is slightly blurred, showing the interior of the ballot box and some structural elements.

4. La transición y la consolidación democrática

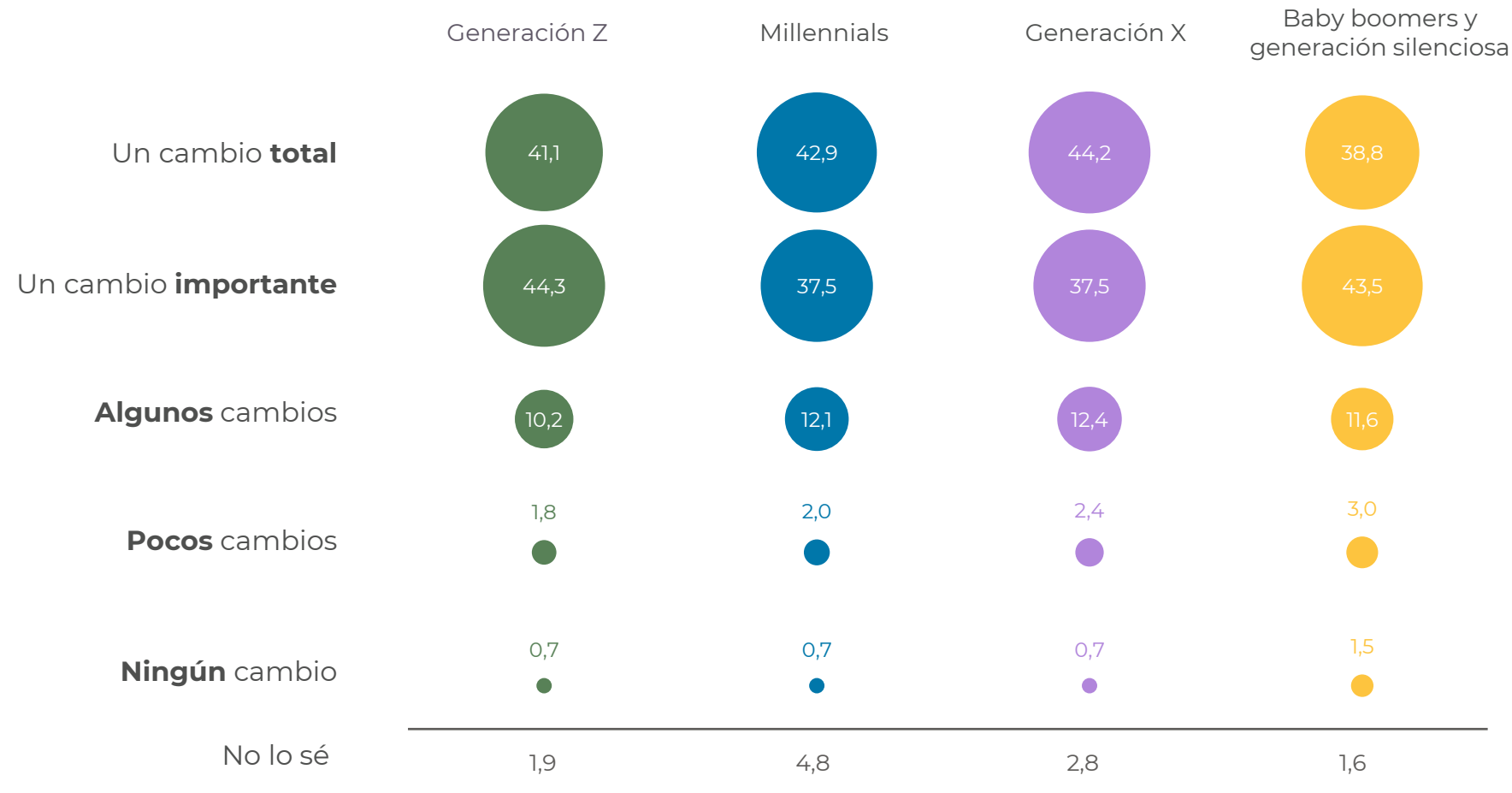
La gran mayoría de la población, y de los electorados de todos los partidos, considera que la muerte de Franco cambió España de manera importante o total.

¿Qué significó la muerte de Franco para España? (% sobre población general y según intención de voto)



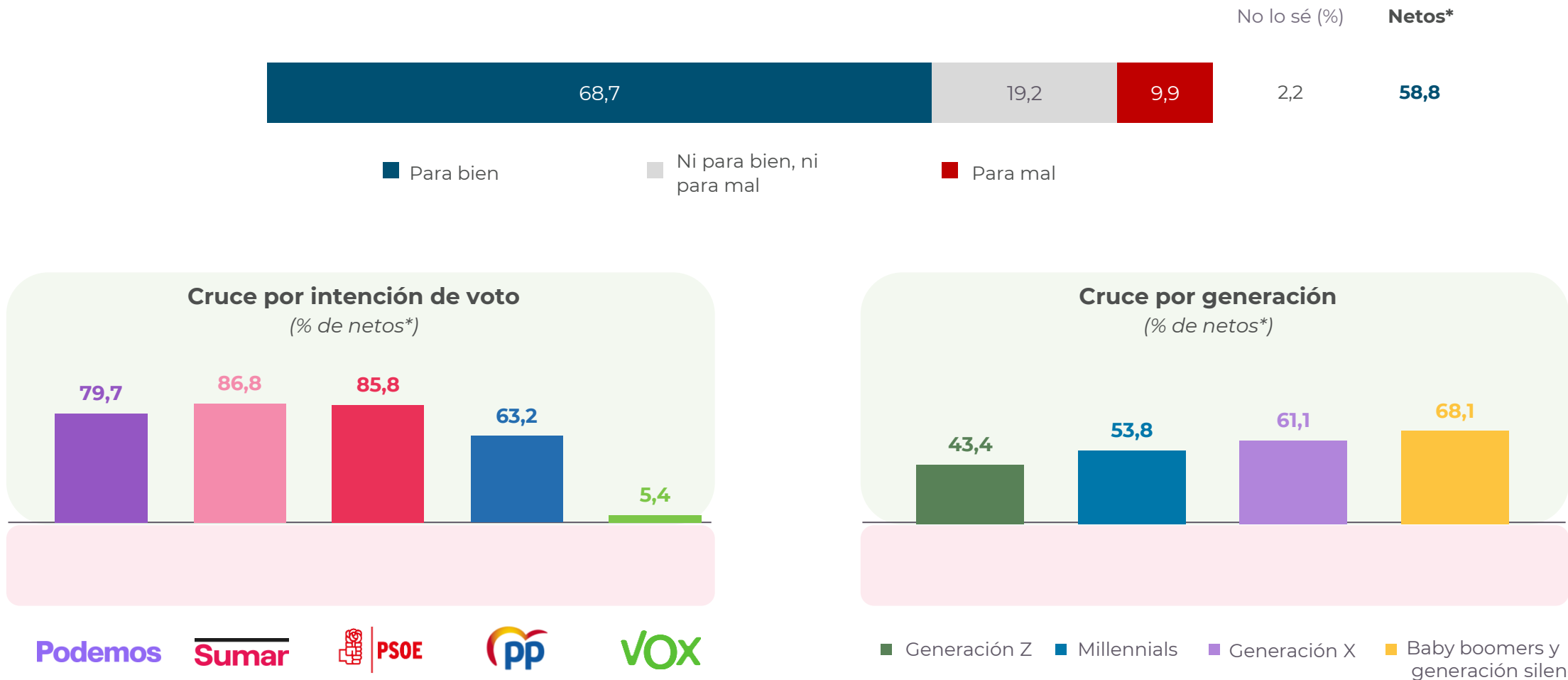
También todas las generaciones coinciden en que la muerte de Franco conllevó grandes cambios para España.

¿Qué significó la muerte de Franco para España? (% según generación)




Casi el 70% considera positivo el cambio que siguió a la muerte de Franco. Esta percepción es compartida de manera extensa por todos los electorados salvo el de Vox, muy dividido a este respecto.

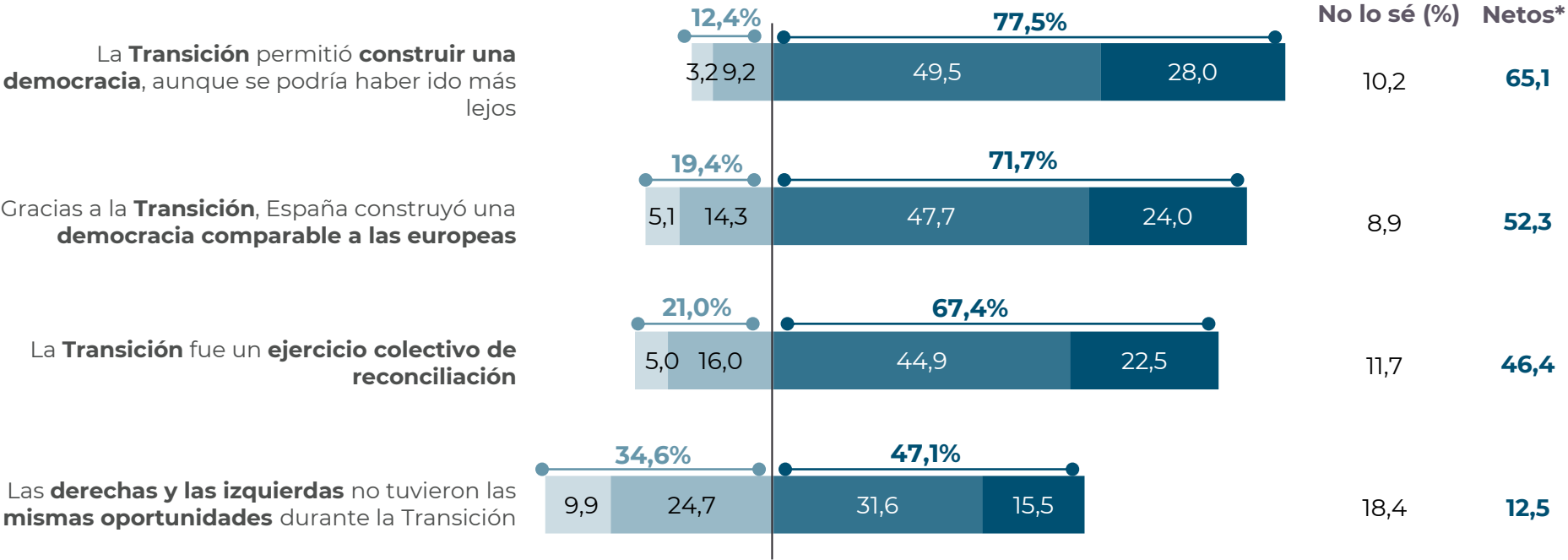
En general, dirías que este cambio fue... (% sobre la población general y según intención de voto y generación)



La mayoría de la ciudadanía considera que la Transición construyó una democracia comparable a las europeas y que fue un ejercicio colectivo de reconciliación, aunque casi 8 de cada 10 piensan que se podría haber ido aún más lejos.



Indica tu grado de acuerdo con respecto a las siguientes afirmaciones sobre la Transición: (% sobre la población general)

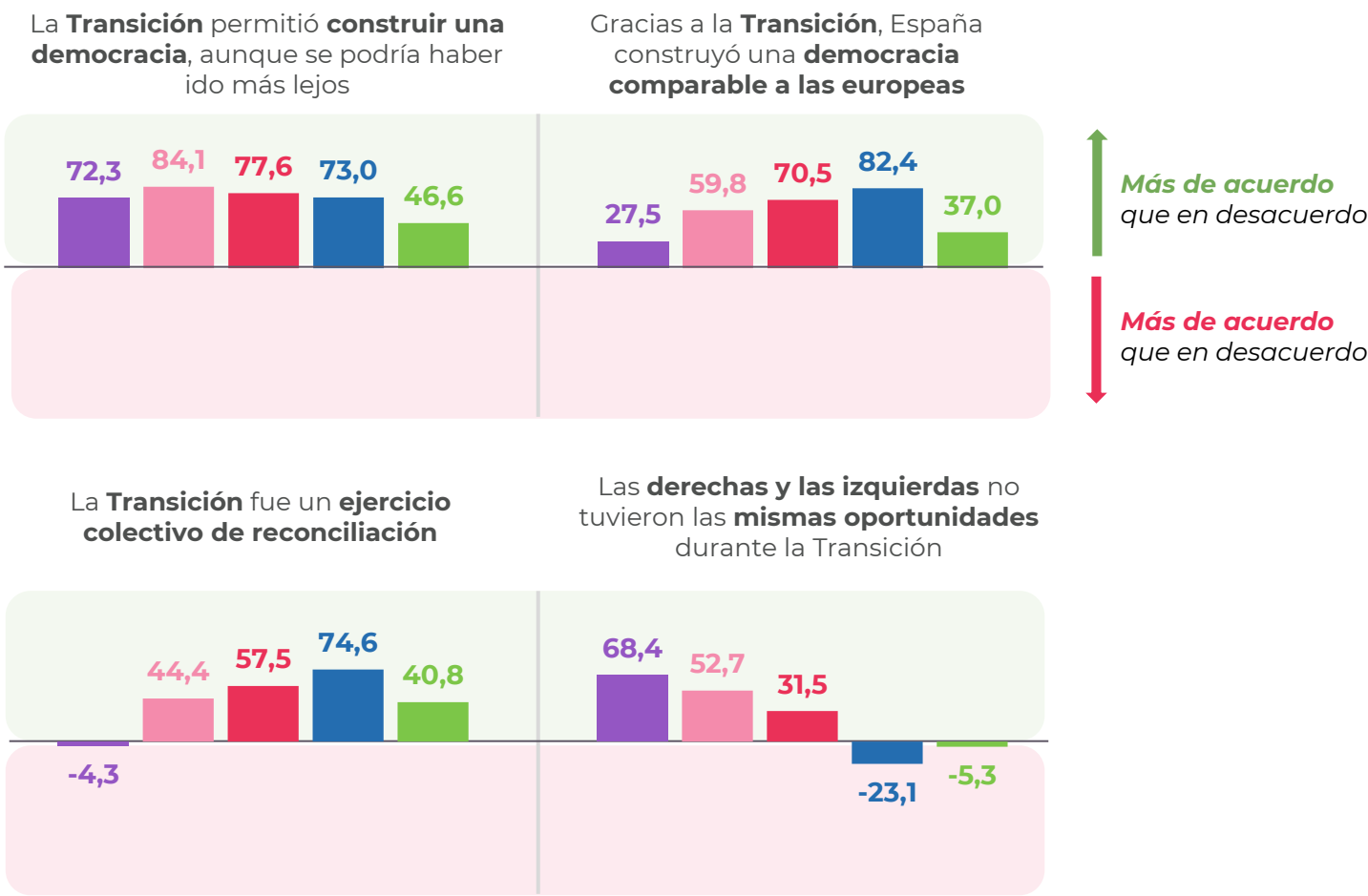


Muy en desacuerdo En desacuerdo De acuerdo Muy de acuerdo

Los electorados de derechas consideran que todas las ideologías tuvieron las mismas oportunidades durante la Transición, al contrario que los votantes de izquierdas.



Indica tu grado de acuerdo con respecto a las siguientes afirmaciones sobre la Transición: (diferencia entre el % que responde “Muy de acuerdo” o “De acuerdo” y el que responde “Muy en desacuerdo” o “En desacuerdo” según intención de voto, a saber: **votantes de Podemos**, **votantes de Sumar**, **votantes del PSOE**, **votantes del PP**, **votantes de Vox**)



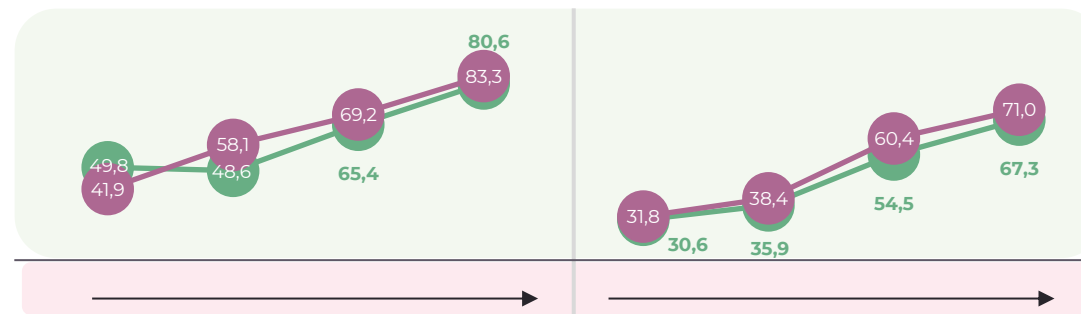
Las generaciones más mayores tienen una visión general más favorable de la transición, en especial en su papel de ejercicio colectivo de reconciliación y en su labor de construcción de la democracia.



Indica tu grado de acuerdo con respecto a las siguientes afirmaciones sobre la Transición: (diferencia entre el % que responde **"Muy de acuerdo"** o **"De acuerdo"** y el que responde **"Muy en desacuerdo"** o **"En desacuerdo"** según generación y sexo, a saber: **hombre**, **mujer**)

La **Transición** permitió **construir una democracia**, aunque se podría haber ido más lejos

Gracias a la **Transición**, España construyó una **democracia comparable a las europeas**

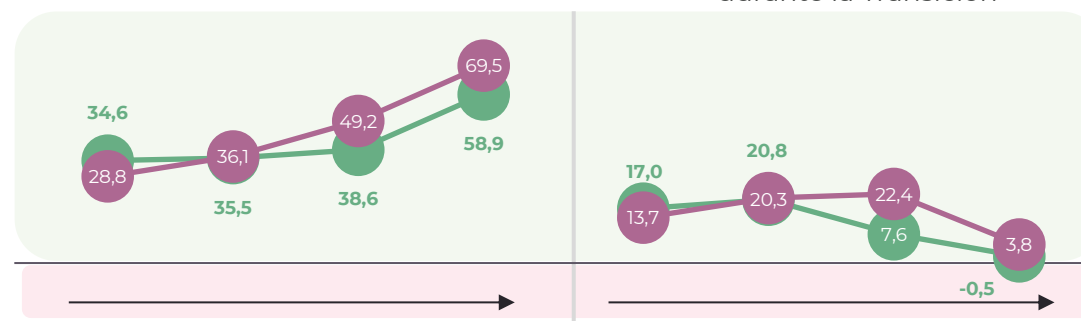


↑ **Más de acuerdo** que en desacuerdo

↓ **Más de acuerdo** que en desacuerdo

La **Transición** fue un **ejercicio colectivo de reconciliación**

Las **derechas y las izquierdas** no tuvieron las **mismas oportunidades** durante la Transición



Generación Z

Generación Millennial

Generación X

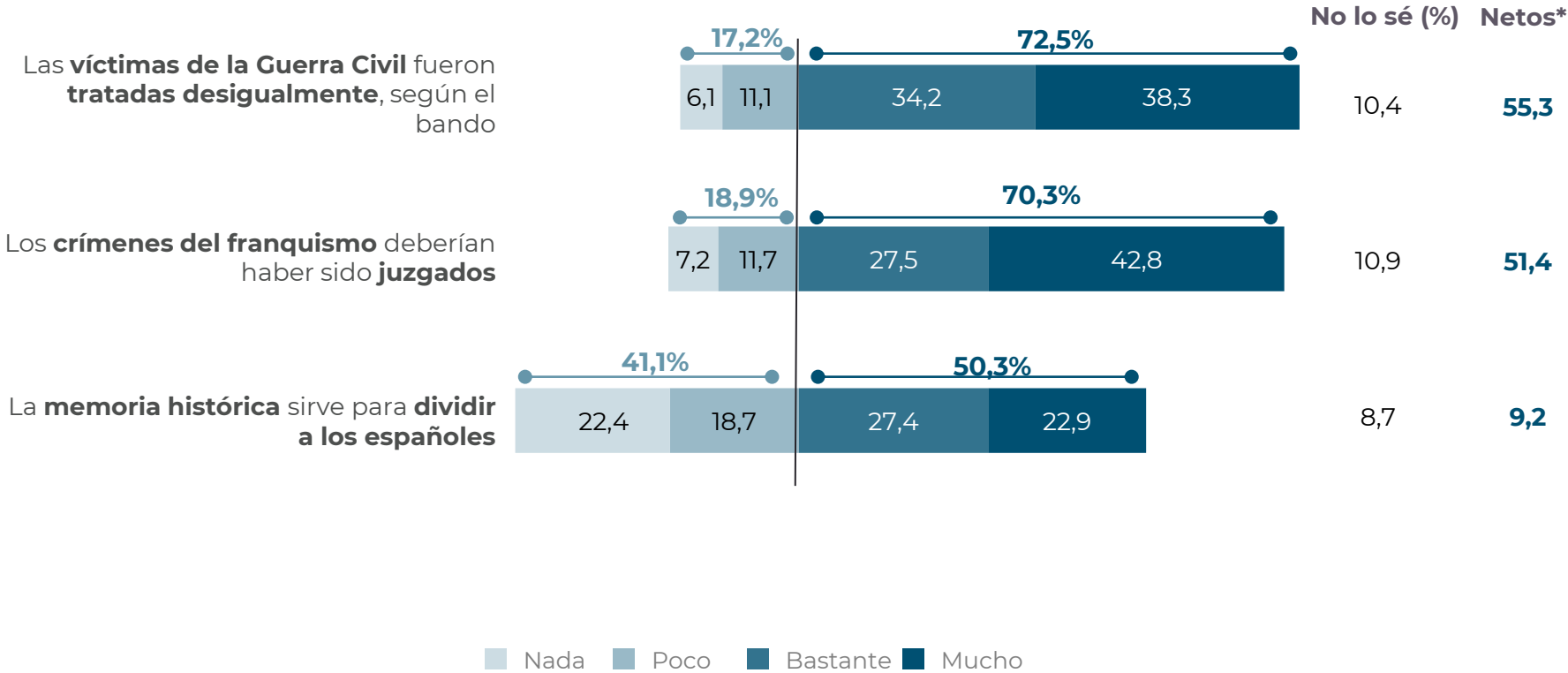
Baby boomers y generación silenciosa



5. Memoria histórica y políticas de reparación

Más del 70% de la población considera que las víctimas de la Guerra Civil fueron tratadas desigualmente según su bando y que los crímenes del franquismo deberían haber sido juzgados.

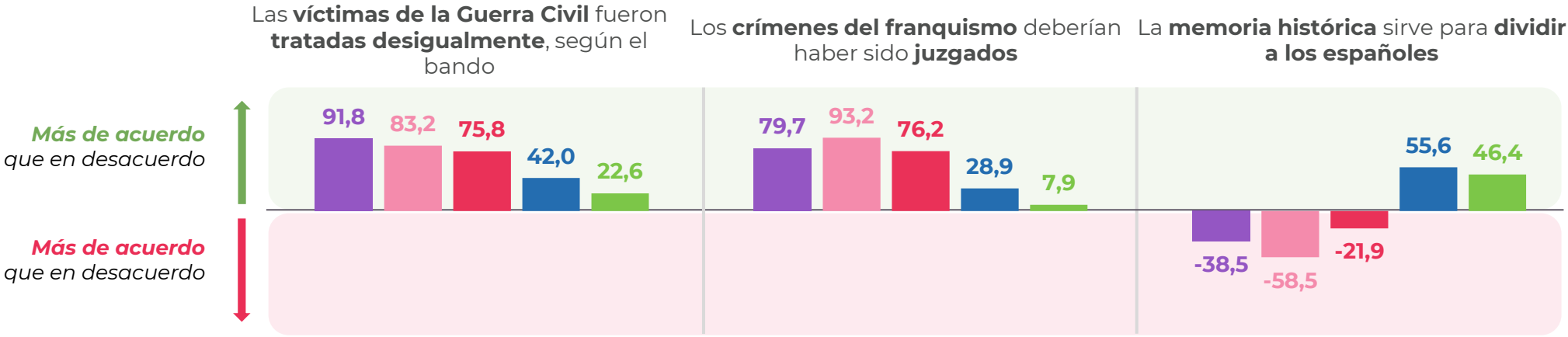
¿En qué medida estás de acuerdo con las siguientes afirmaciones? (% sobre la población general)



* % que responde “Mucho” o “Bastante” menos % que responde “Poco” o “Nada”

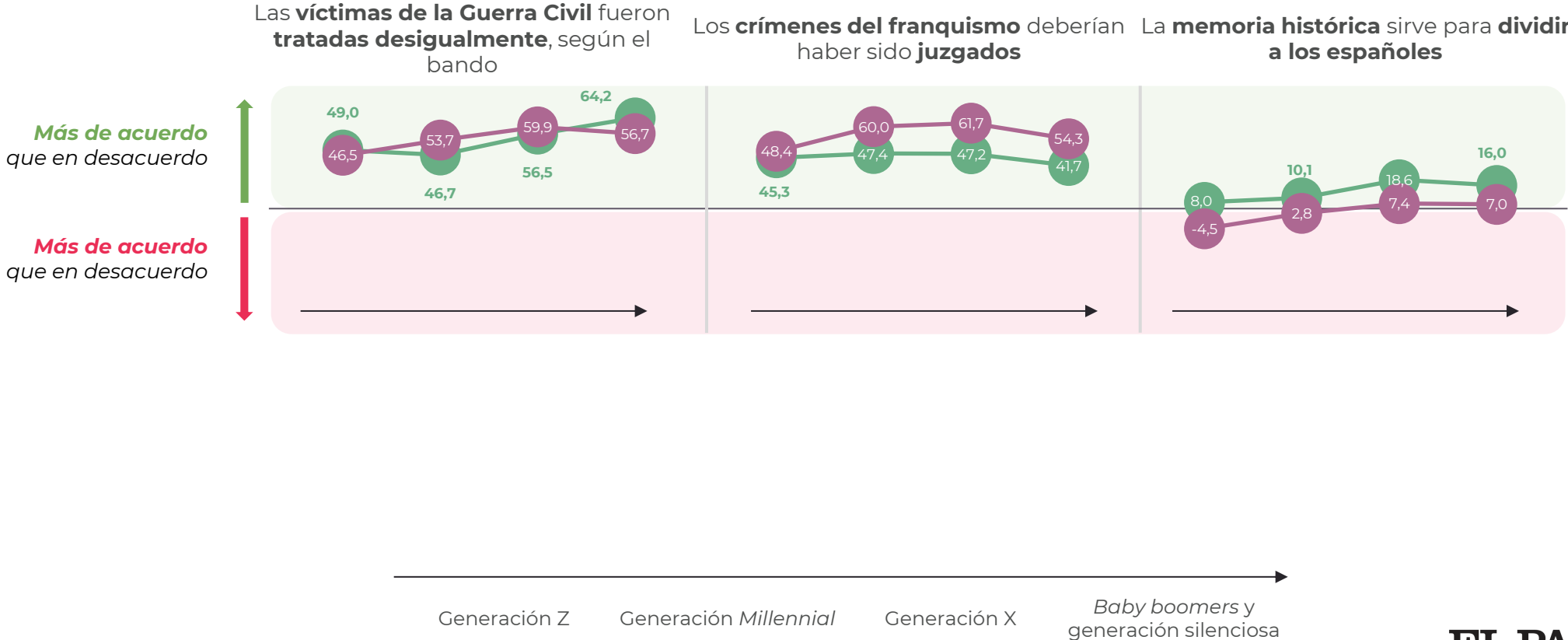
Solo los votantes de derechas creen que la memoria histórica divide a los españoles. Sin embargo, todos los electorados, aunque con diferente intensidad, consideran que se trató de forma desigual a las víctimas de la guerra y que los crímenes del franquismo se deberían haber juzgado.

¿En qué medida estás de acuerdo con las siguientes afirmaciones? (diferencia entre el % que responde “Mucho” o “Bastante” y el que responde “Poco” o “Nada” según intención de voto, a saber: **votantes de Podemos**, **votantes de Sumar**, **votantes del PSOE**, **votantes del PP**, **votantes de Vox**)



Aunque los más mayores son quienes más claro tienen que se trató de manera desigual a las víctimas de la guerra civil, son también quienes más opinan que la memoria histórica divide.

¿En qué medida estás de acuerdo con las siguientes afirmaciones? (diferencia entre el % que responde “Mucho” o “Bastante” y el que responde “Poco” o “Nada” según generación y sexo, a saber: **hombre**, **mujer**)

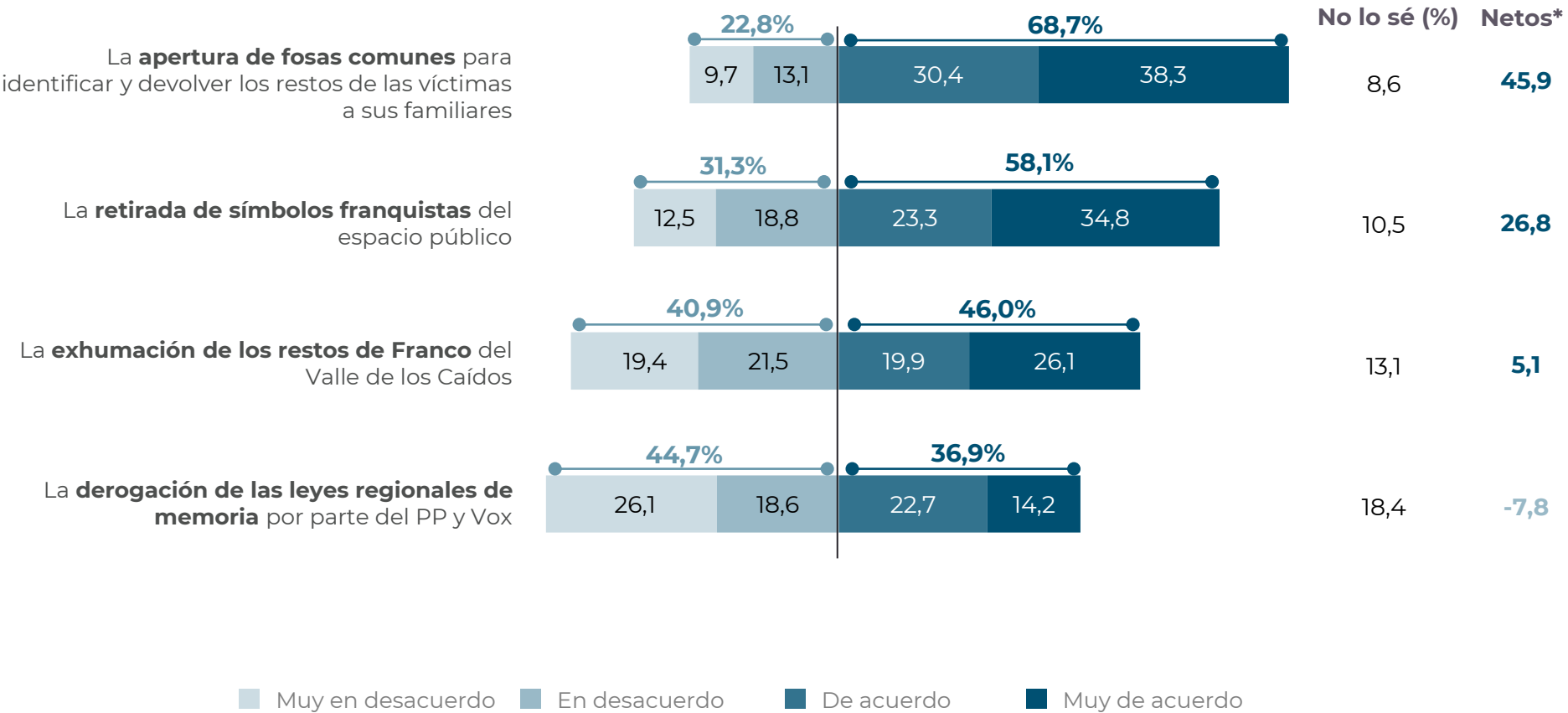


La ciudadanía se encuentra dividida en torno a sus opiniones sobre la exhumación de los restos de Franco y la derogación de las leyes regionales de memoria por parte del PP y Vox. Sin embargo, una mayoría apoya la apertura de fosas comunes y la retirada de símbolos franquistas.

40dB.



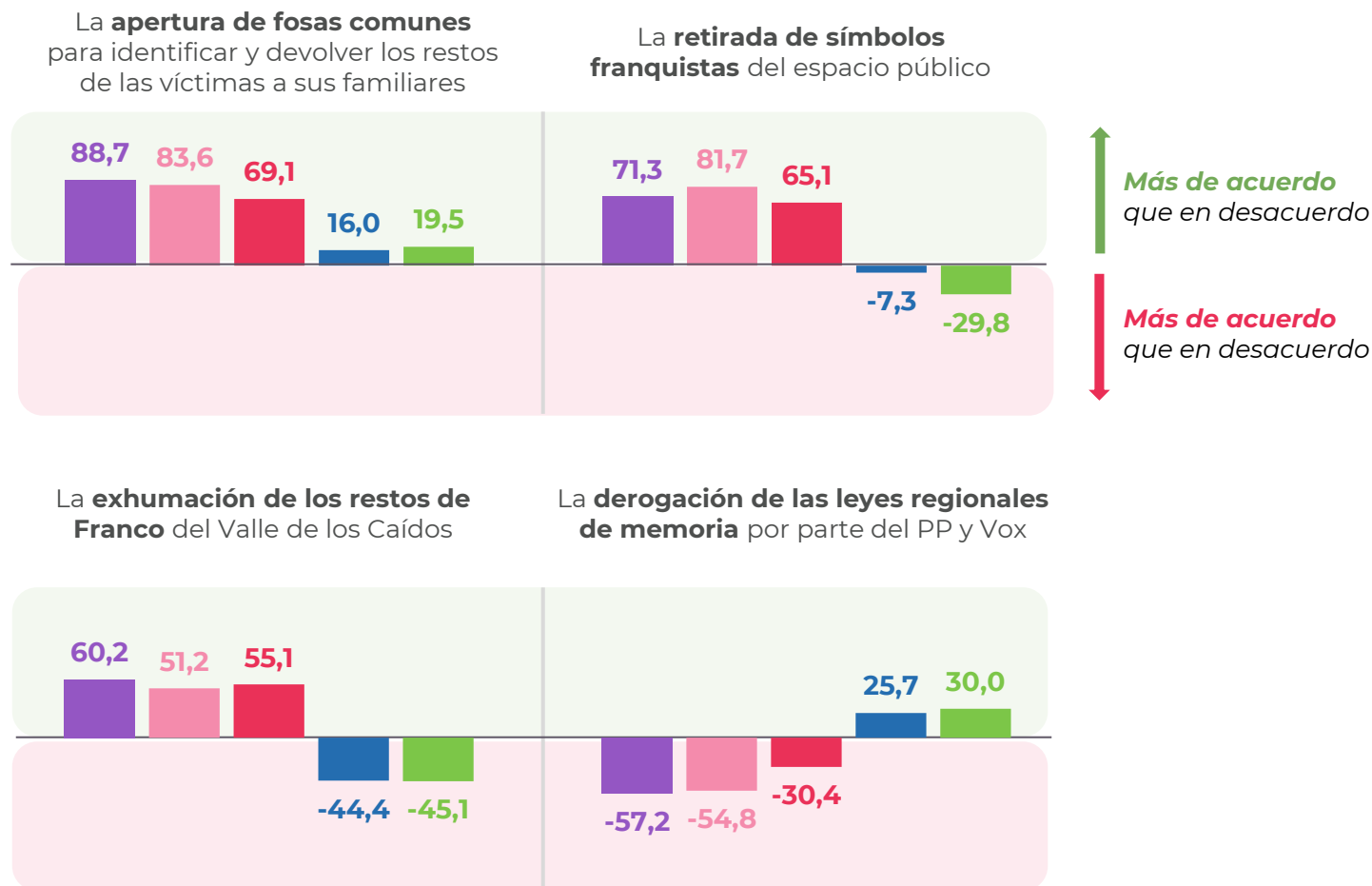
Indica tu grado de acuerdo con cada una de las siguientes medidas, ya realizadas o propuestas, en relación con la memoria histórica: (% sobre la población general)



Los votantes de PP y Vox, por su parte, se muestran contrarios a la retirada de símbolos franquistas del espacio público y a la exhumación de los restos de Franco del Valle de los Caídos.



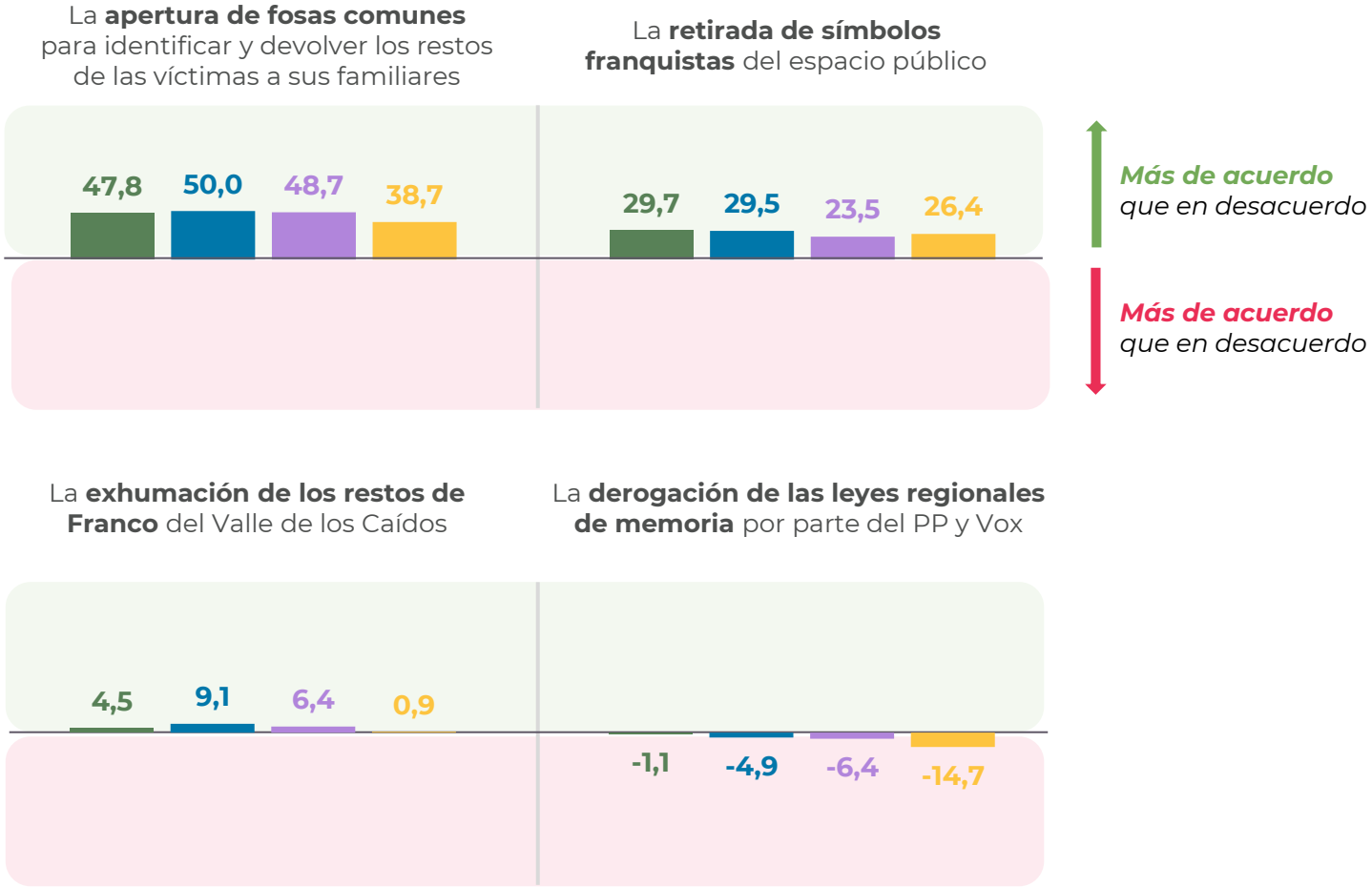
Indica tu grado de acuerdo con cada una de las siguientes medidas, ya realizadas o propuestas, en relación con la memoria histórica (diferencia entre el % que responde **“Muy de acuerdo”** o **“De acuerdo”** y el que responde **“Muy en desacuerdo”** o **“En desacuerdo”** según intención de voto, a saber: **votantes de Podemos**, **votantes de Sumar**, **votantes del PSOE**, **votantes del PP**, **votantes de Vox**)



Pese a su relativo rechazo a la memoria histórica, las generaciones mayores son también las más contrarias a la derogación de sus leyes regionales por parte del PP y Vox.

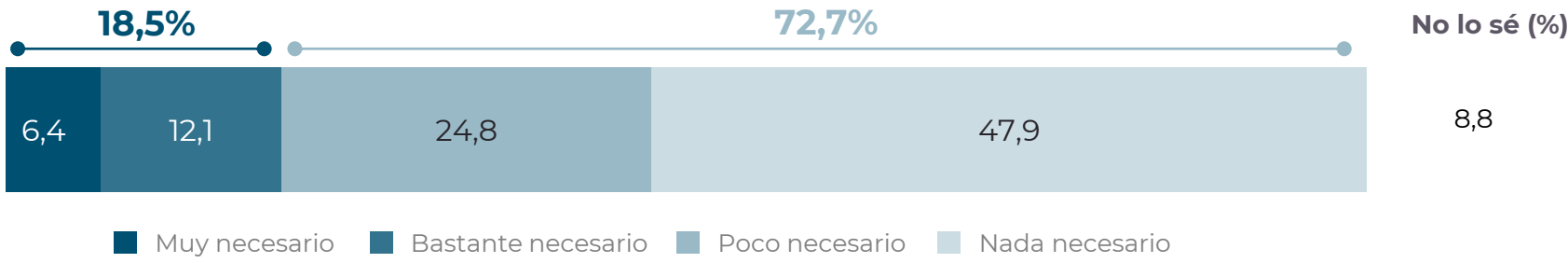


Indica tu grado de acuerdo con cada una de las siguientes medidas, ya realizadas o propuestas, en relación con la memoria histórica (diferencia entre el % que responde “Muy de acuerdo” o “De acuerdo” y el que responde “Muy en desacuerdo” o “En desacuerdo” según generación, saber: Generación Z, Millennials, Generación X, Baby boomers y generación silenciosa)

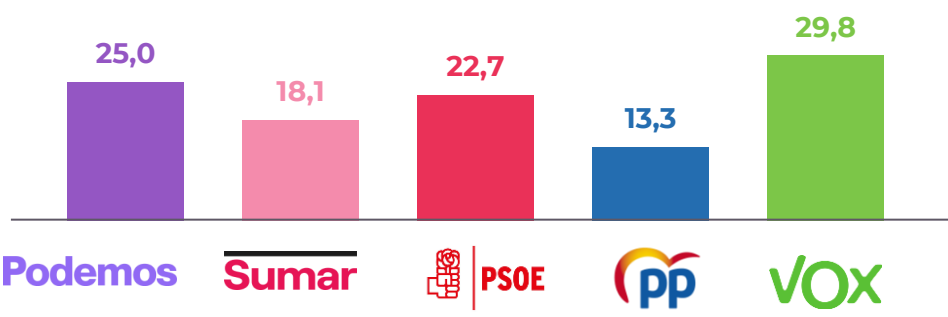


Más del 70% no ve necesario conmemorar públicamente el 50º aniversario de la muerte de Franco. Los electorados polares (Podemos y Vox) y los Z resultan los que más apoyan su conmemoración.

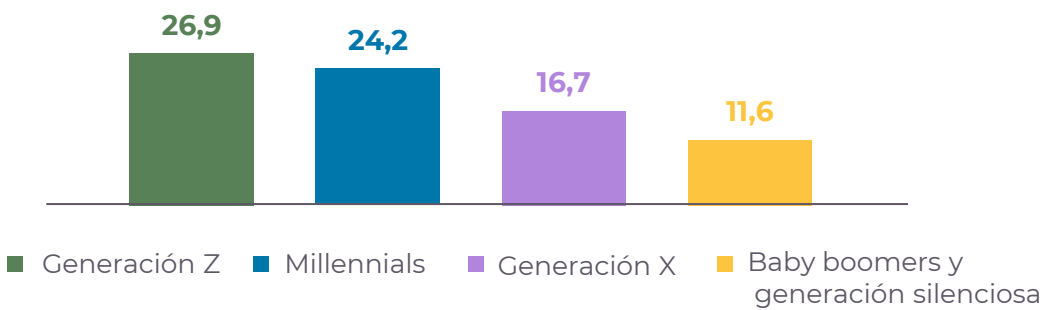
¿Crees que conmemorar públicamente el 50.º aniversario de la muerte de Franco es...? (% sobre la población general y según intención de voto y generación)



Cruce por intención de voto
(% que responde “Muy necesario” + “Bastante necesario”)



Cruce por generación
(% que responde “Muy necesario” + “Bastante necesario”)



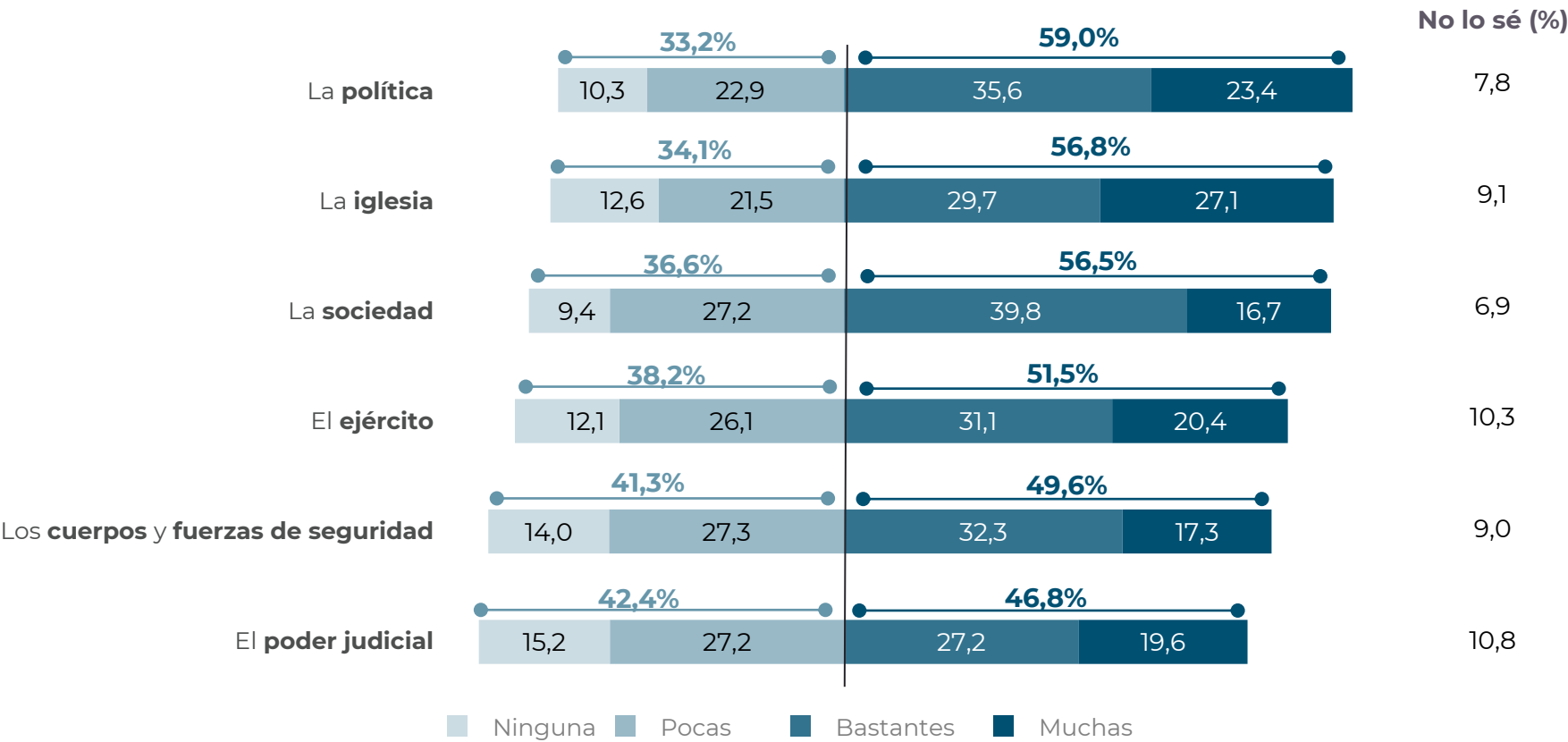


6. El franquismo en la España actual

La mayoría de los españoles cree que el franquismo dejó consecuencias que todavía se perciben hoy en España, sobre todo en la política, la iglesia, la sociedad.



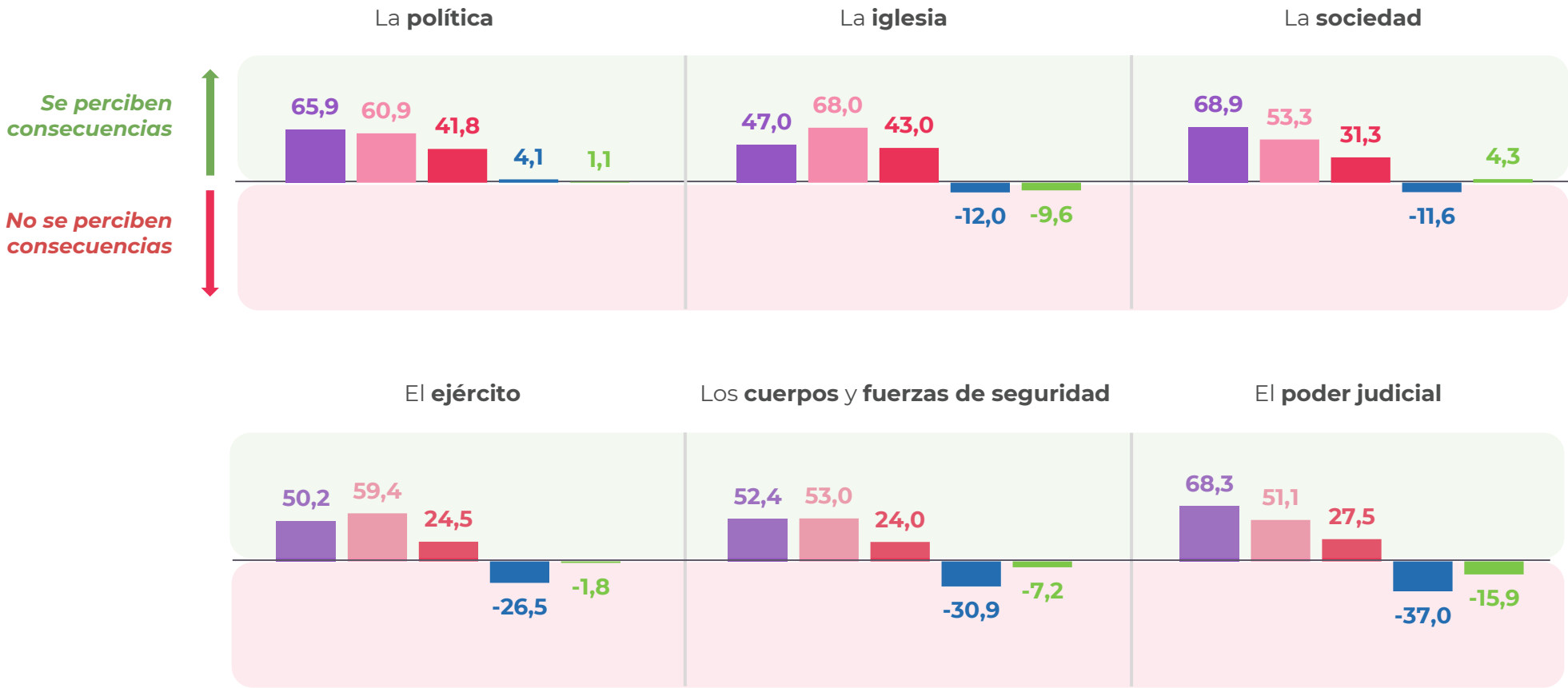
¿Crees que el franquismo dejó consecuencias que todavía se perciben hoy en España en...? (% sobre población general)



Los electorados de derechas perciben menos consecuencias del franquismo, mientras que los votantes de izquierdas las observan en todos los ámbitos e instituciones.

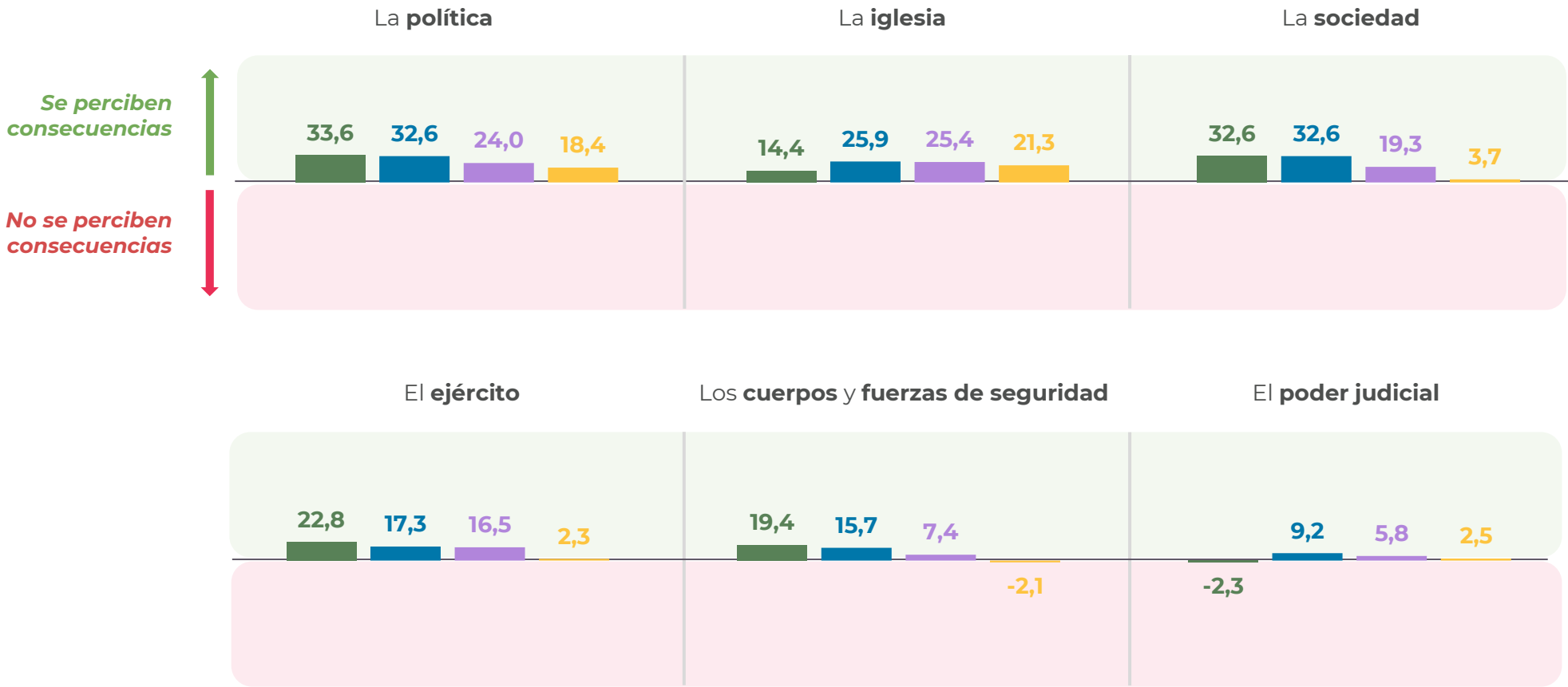
40dB.

¿Crees que el franquismo dejó consecuencias que todavía se perciben hoy en España en...? (diferencia entre el % que responde “**Muchas**” o “**Bastantes**” y el que responde “**Pocas**” o “**Ninguna**” según intención de voto, a saber: **votantes de Podemos**, **votantes de Sumar**, **votantes del PSOE**, **votantes del PP**, **votantes de Vox**)



Paradójicamente, las generaciones jóvenes identifican más huellas del franquismo en la España de hoy que sus mayores.

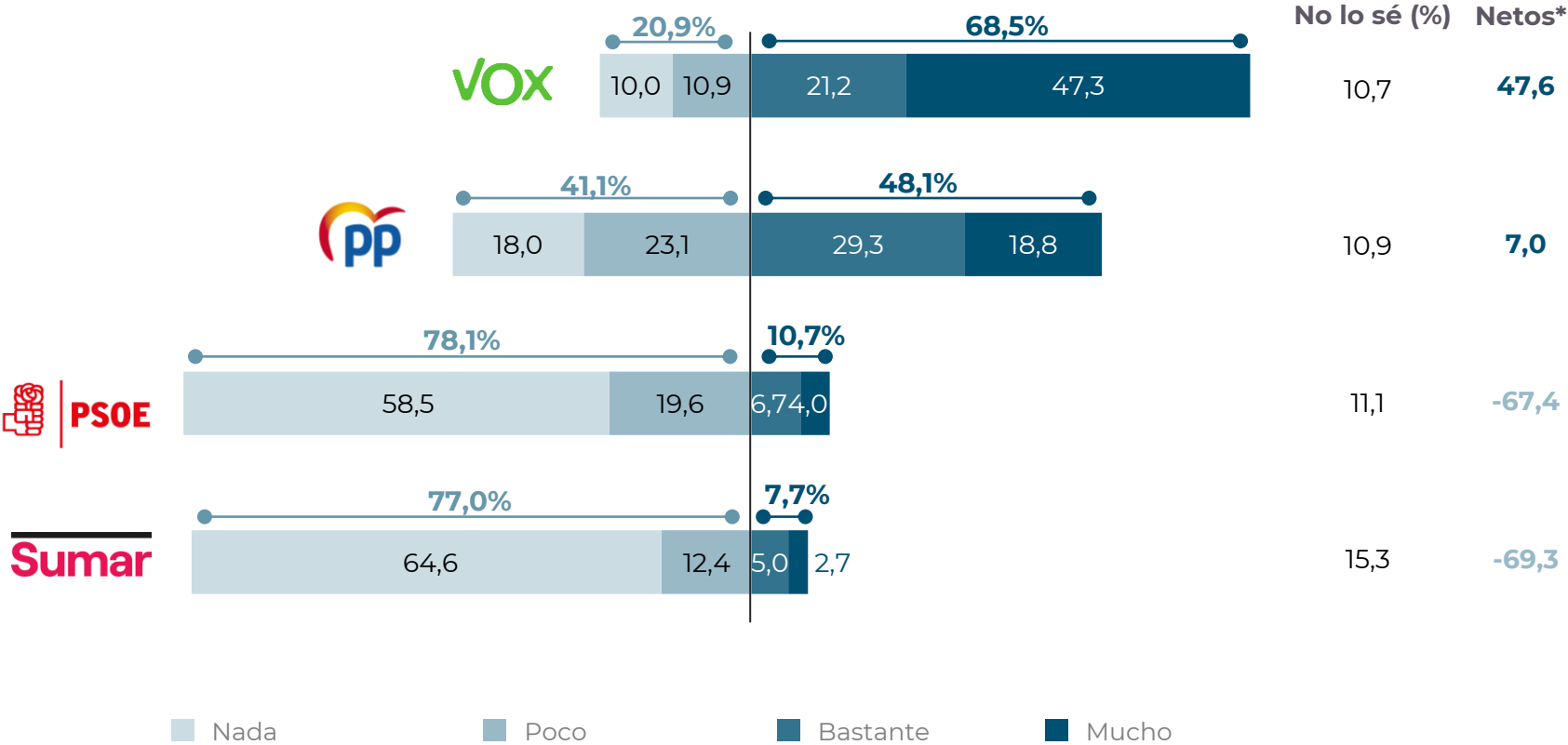
¿Crees que el franquismo dejó consecuencias que todavía se perciben hoy en España en...? (diferencia entre el % que responde “Muchas” o “Bastantes” y el que responde “Pocas” o “Ninguna” según generación, saber: Generación Z, Millennials, Generación X, Baby boomers y generación silenciosa)



Casi 7 de cada 10 creen que Vox presenta lazos ideológicos o simbólicos con el franquismo y casi 1 de 2 lo piensa con respecto al PP.



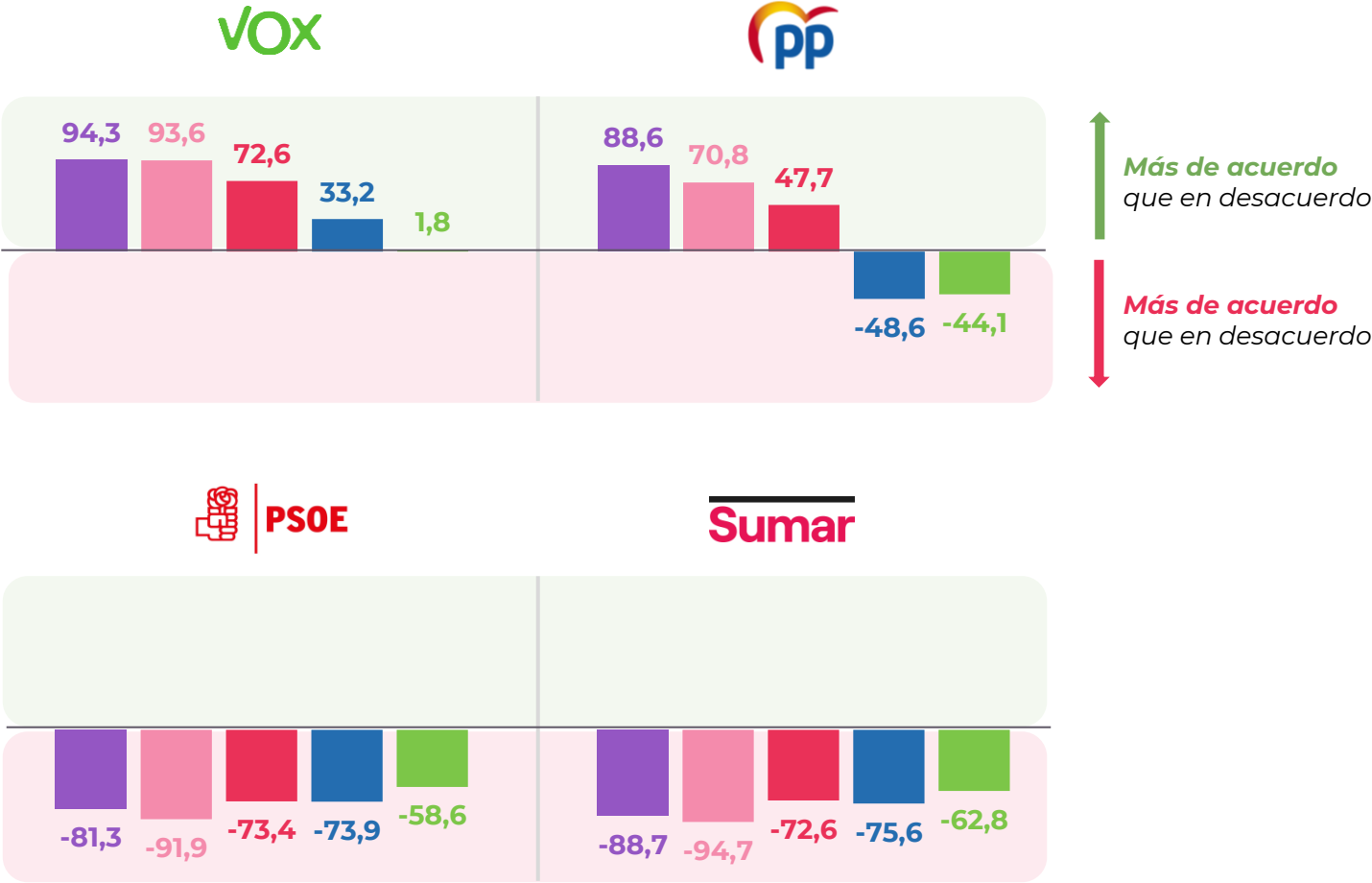
¿En qué medida crees que los siguientes partidos mantienen vínculos ideológicos o simbólicos con el franquismo?
(% sobre la población general)



Todos los electorados perciben vínculos con el franquismo en Vox, mientras que solo los votantes de izquierdas los perciben en el Partido Popular.



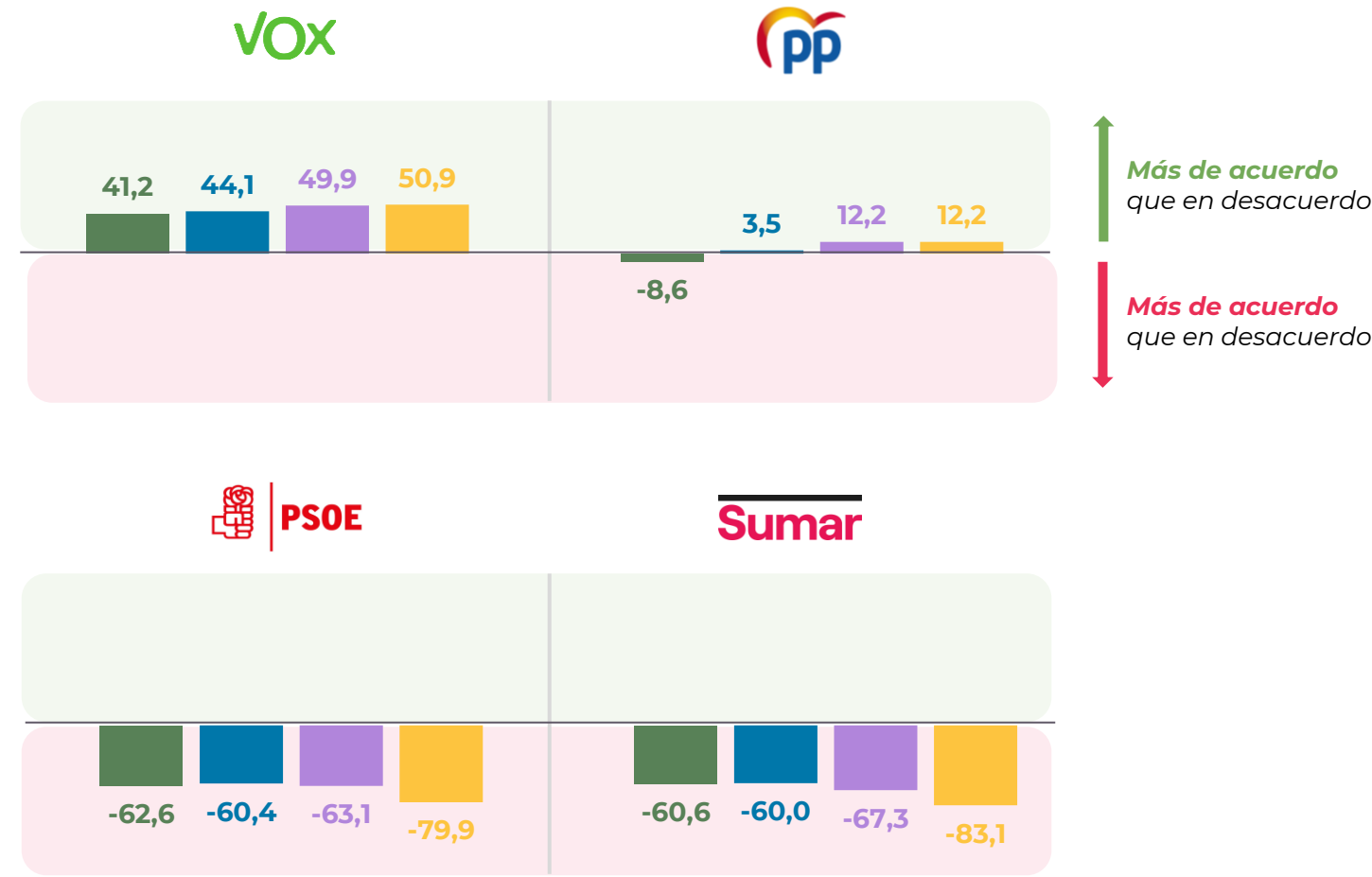
¿En qué medida crees que los siguientes partidos mantienen vínculos ideológicos o simbólicos con el franquismo? (diferencia entre el % que responde “Mucho” o “Bastante” y el que responde “Poco” o “Nada” según intención de voto, a saber: **votantes de Podemos**, **votantes de Sumar**, **votantes del PSOE**, **votantes del PP**, **votantes de Vox**)



Las generaciones mayores también perciben más frecuentemente vínculos del PP y Vox con el franquismo.

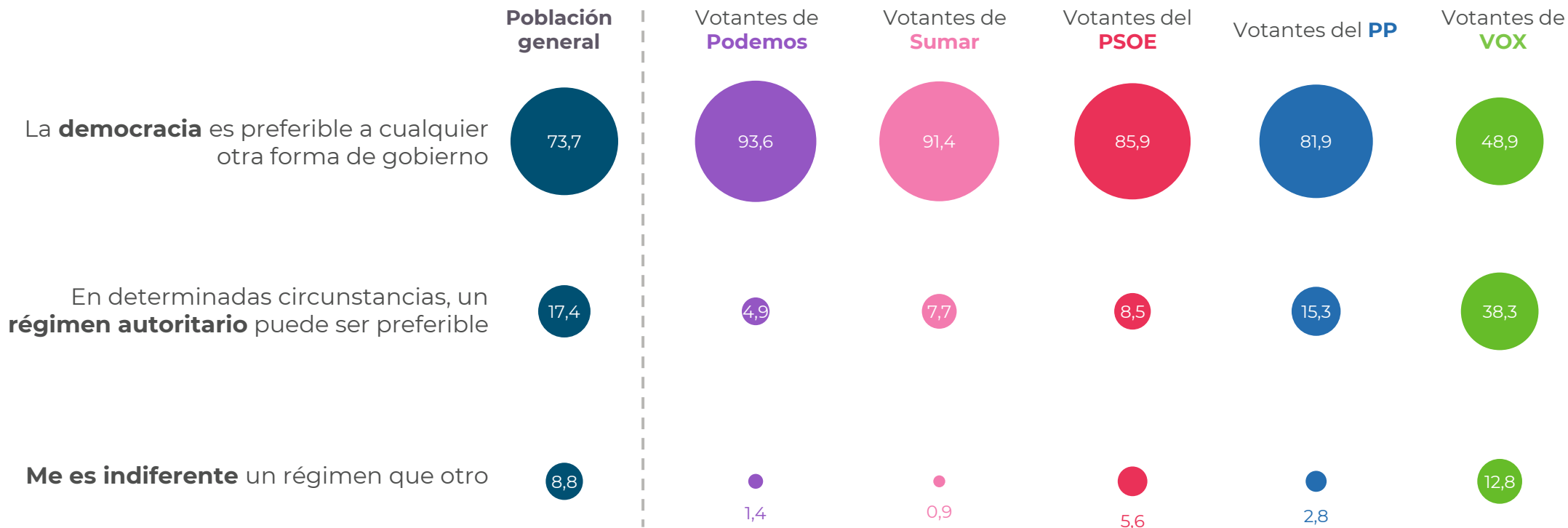


¿En qué medida crees que los siguientes partidos mantienen vínculos ideológicos o simbólicos con el franquismo?
(diferencia entre el % que responde “Mucho” o “Bastante” y el que responde “Poco” o “Nada” según generación, a saber:
Generación Z, **Millennials**, **Generación X**, **Baby boomers** y **generación silenciosa**)



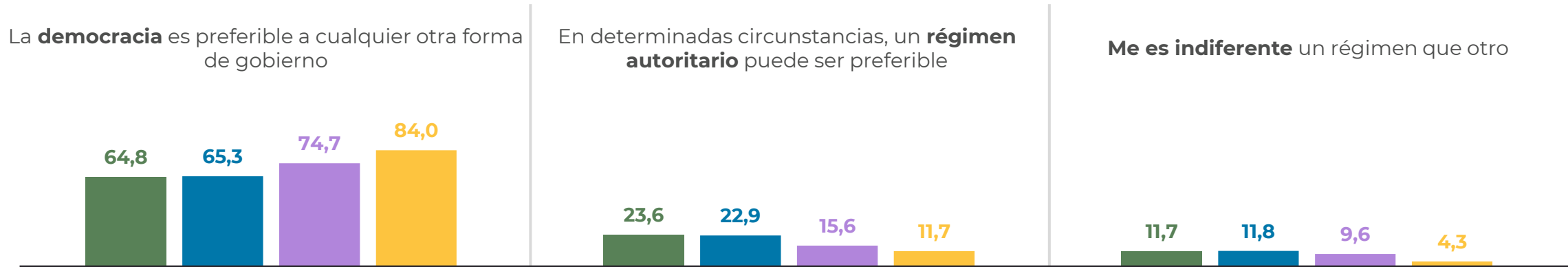
Casi tres cuartas partes de la población cree que la democracia es preferible a cualquier otra forma de gobierno. Entre los votantes de Vox lo piensa uno de cada dos.

Para terminar, ¿cuál de estas frases representa mejor tu punto de vista? (% sobre la población general y según intención de voto)



Casi una cuarta parte de los jóvenes cree que, en determinadas circunstancias, un régimen autoritario puede ser preferible.

Para terminar, ¿cuál de estas frases representa mejor tu punto de vista? (% según generación, a saber: **Generación Z**, **Millennials**, **Generación X**, **Baby boomers** y **generación silenciosa**)



7. Ficha técnica

$I[\text{mA}]$	0	0	4	60	104	170
$U[\text{V}]$	0	0,5	0,6	0,8	0,9	1,0
$I[\text{mA}]$	0	-1,05	-7,1	-5,2	-4,2	-0,3
$U[\text{V}]$	0	-1	-0	-0	-4	-5
$I[\text{mA}]$	0	0	4	44	115	170

$$Q_{\text{total}} = Q_1 + Q_2 = 3\epsilon_0 \frac{S}{d_1} U_0$$

$$C_1 = C_2 = \epsilon_0 \frac{S}{d_1} = 8,85 \text{ pF}$$

$$Q = \frac{Q_1 + Q_2}{2} = 13,275 \cdot 10^{-9} \text{ C}$$

$$U = \frac{Q}{C_1} = \frac{3}{2} U_0 = 1500 \text{ V}$$

$$= \frac{1}{2} Q U = \frac{9}{8} \epsilon_0 \frac{S}{d_1} U_0^2 = 9,956 \cdot 10^{-6} \text{ J}$$



ÁMBITO
España



PROCEDIMIENTO
Entrevista online(CAWI)



UNIVERSO
Población general residente en España (excepto Ceuta y Melilla) a partir de 18 años de edad y con derecho a voto



ERROR MUESTRAL
±2,2% (95% de confianza)



TAMAÑO DE LA MUESTRA
2.000 entrevistas
Cuotas por sexo, edad, Comunidad Autónoma, tamaño de hábitat y clase social.



FECHA DE REALIZACIÓN
24/10/2025 a 26/10/2025



TRUE PEOPLE

40dB.

Data. Insights.
Solutions.

www.40dB.es



info@40dB.es



Calle de Santa Clara 3



28013, Madrid