

# EL PAÍS SER

**Guerra de Israel en Gaza**

Octubre de 2025

**40dB.**  
Data. Insights. Solutions.



# ÍNDICE

	<i>Página</i>
<b>1</b> Información y seguimiento de la guerra	<b>5</b>
<b>2</b> Sentimientos ante la guerra y el 7 de octubre	<b>8</b>
<b>3</b> Posicionamiento sobre la guerra	<b>16</b>
<b>4</b> Soluciones y respuestas políticas	<b>21</b>
<b>5</b> Acción ciudadana y papel de la opinión pública	<b>33</b>
<b>6</b> Ficha técnica	<b>38</b>

La segmentación entre votantes de los distintos partidos se ha diseñado a partir de la variable de **intención de voto** en unas hipotéticas elecciones generales.



# La edad como variable explicativa

## Generación Z (18-28 años)

N = 279

♂ 122 ♀ 157

La “Generación Z” (o *Centennials*) está formada por los nacidos/as entre el año 1997 y el 2012, por lo que los adultos de este grupo tienen actualmente entre 18 y 28 años y se han socializado en un ambiente eminentemente digital que condiciona sus actitudes. Además, muchos de ellos aún estudian o acaban de incorporarse al mercado laboral, de la misma forma que están experimentando sus primeras relaciones sexoafectivas.

## Generación *Millennial* (29-44 años)

N = 491

♂ 240 ♀ 251

La “Generación Y” o “*Millennial*” está formada por los nacidos/as entre los años 1981 y 1996, por lo que, si bien pueden compartir referencias culturales similares (la gran crisis de 2008 como hito generacional), sus miembros se encuentran en momentos vitales muy diversos.

En este grupo, por lo tanto, nos encontramos desde jóvenes que aún no se han emancipado hasta adultos con una vida laboral asentada, parejas estables y longevas, e hijos a su cargo.

## Generación X (45-60 años)

N = 673

♂ 334 ♀ 339

Compuesta por los nacidos/as entre el año 1965 y el 1980, la “Generación X” supone el grueso de los adultos maduros actualmente en España.

Se trata de la verdadera generación del *Baby Boom* español, nacidos en muchos casos durante la apertura económica del tardofranquismo, y también de la primera cohorte que se ha socializado esencialmente en una España democrática.

## Generaciones *Baby Boomer* y *Silenciosa* (61 + años)

N = 557

♂ 283 ♀ 274

Finalmente, se sitúa en la “Generación *Baby Boomer*” a los nacidos entre el 1946 y el 1964, y en la “Generación *Silenciosa*” a aquellos que nacieron en el periodo de entreguerras de 1928 a 1945.

Si bien en España puede haber claras diferencias tanto idiosincráticas como de momento vital entre los integrantes de estas dos generaciones, les une, diferenciándolos del resto, que su contexto de socialización fue la dictadura franquista.

A person is seen from behind, sitting on a brick-paved ground and reading a newspaper. The newspaper is open, showing several pages with various headlines and images. The person is wearing a light-colored, patterned shirt. The background is slightly blurred, showing a yellow and black striped curb and some greenery.

# 1. Información y seguimiento de la guerra

Terrorist's relative was 'referee' for recruits

Facebook still hosting Tarrant, ISIS support

ATO can look into fraudster cash haul

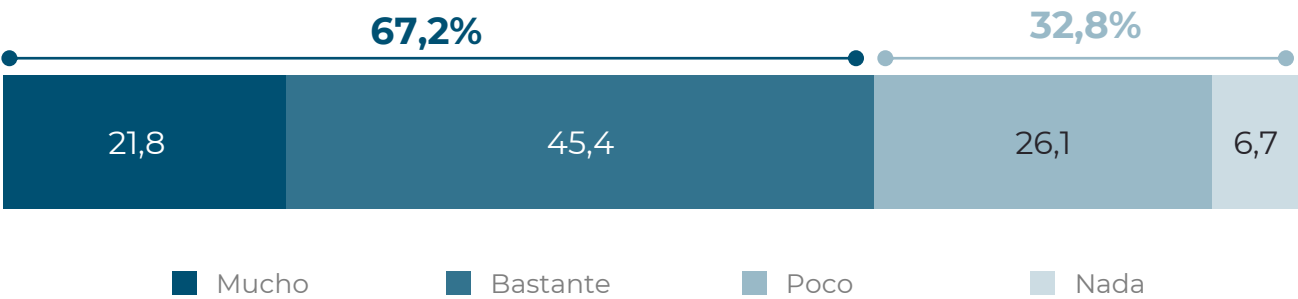
Teen jailed for 10

Kracking finale turns


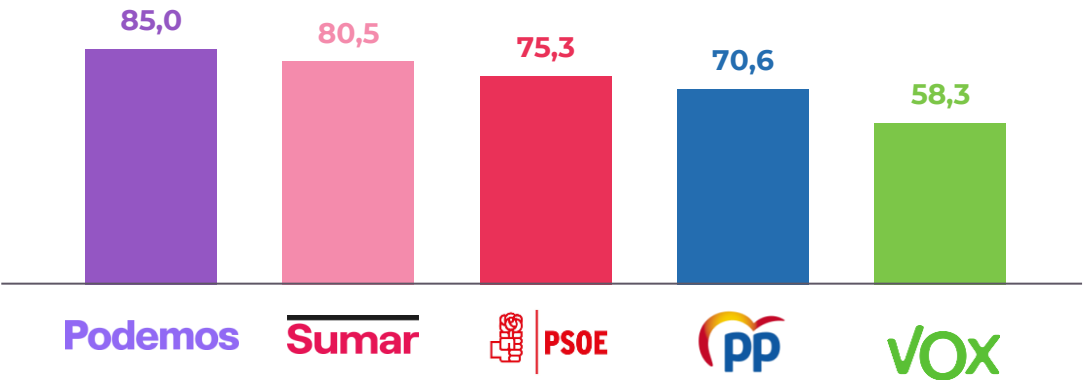
A True Blue tribute to

Dos tercios de la población española se informa mucho o bastante sobre la guerra de Israel en Gaza, especialmente los votantes progresistas.

¿En qué medida te informas sobre la guerra de Israel en Gaza? (% sobre la población general)



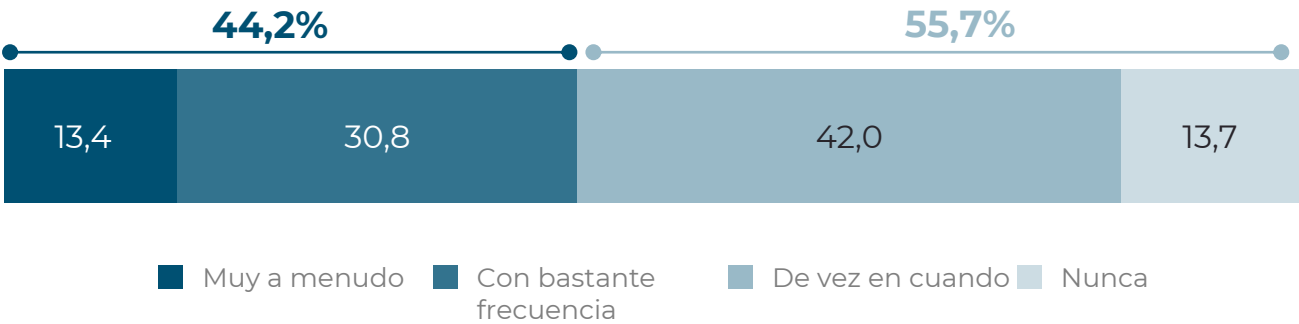
Cruce por intención de voto  
(% que responde “Mucho” + “Bastante”)





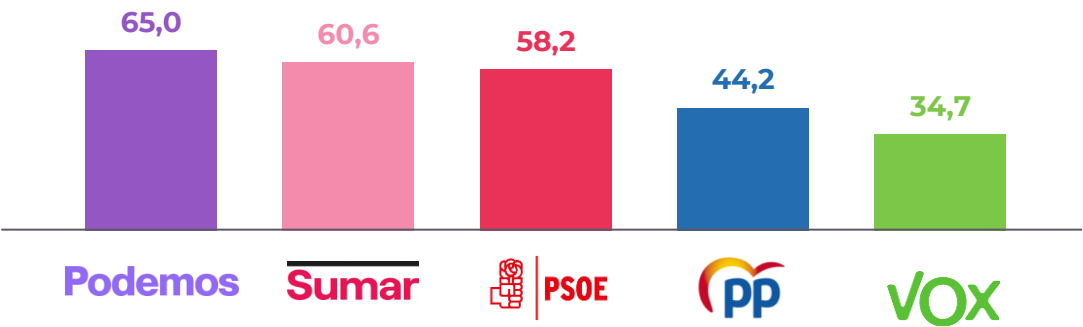
Además, 4 de cada 10 piensan o hablan con frecuencia sobre la guerra de Israel en Gaza, siendo este hábito mayoritario también entre los electorados de izquierdas.

¿Con qué frecuencia piensas o hablas de la guerra de Israel en Gaza? (% sobre la población general)



Cruce por intención de voto

(% que responde “Muy a menudo” + “Con bastante frecuencia”)



An aerial photograph of Jerusalem, Israel, showing a dense urban landscape. The Dome of the Rock is prominent in the center, surrounded by numerous buildings and green spaces. The city extends to the hills in the background.

## 2. Sentimientos ante la guerra y los acontecimientos del 7 de octubre



El horror es el sentimiento que más despierta la guerra en Gaza entre la ciudadanía española. Le siguen la indignación y la tristeza, mientras que solo un 4% experimenta “indiferencia” o desconexión”

40dB.

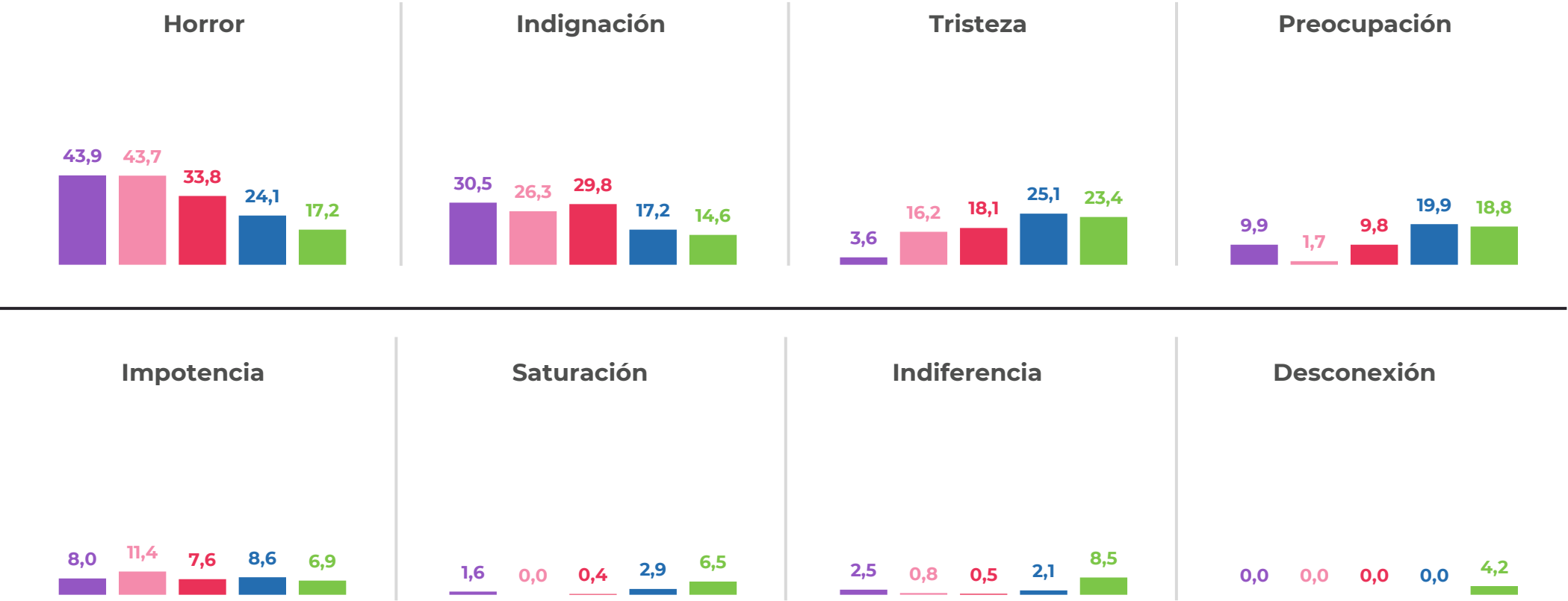


¿Qué sentimiento te genera la guerra de Israel en Gaza? Selecciona la opción con la que más te identifiques (% sobre población general)



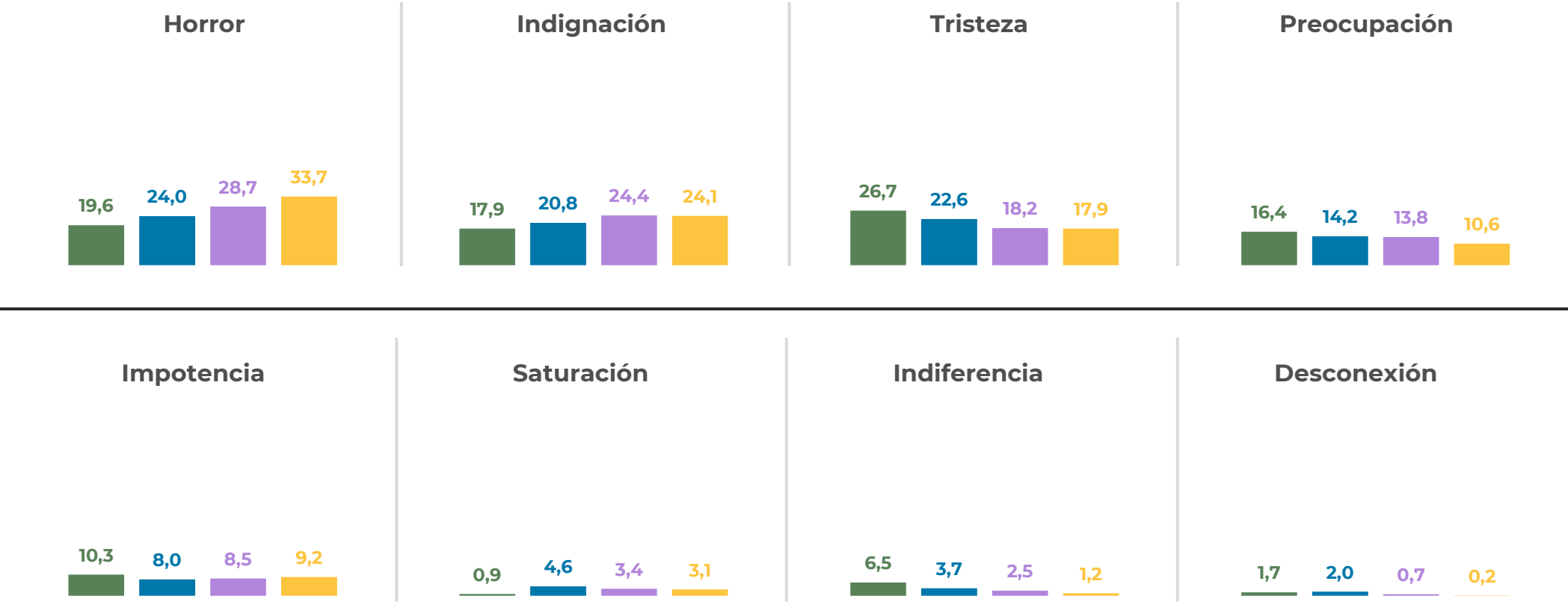
El horror y la indignación, sentimientos más frecuentes entre los electorados de izquierdas.  
Entre los votantes de derechas predomina la tristeza y la preocupación, mientras que casi un 13%  
de los electores de Vox sienten indiferencia o desconexión

¿Qué sentimiento te genera la guerra de Israel en Gaza? Selecciona la opción con la que más te identifique (% según intención de voto, a saber: **votantes de Podemos**, **votantes de Sumar**, **votantes del PSOE**, **votantes del PP**, **votantes de Vox**)



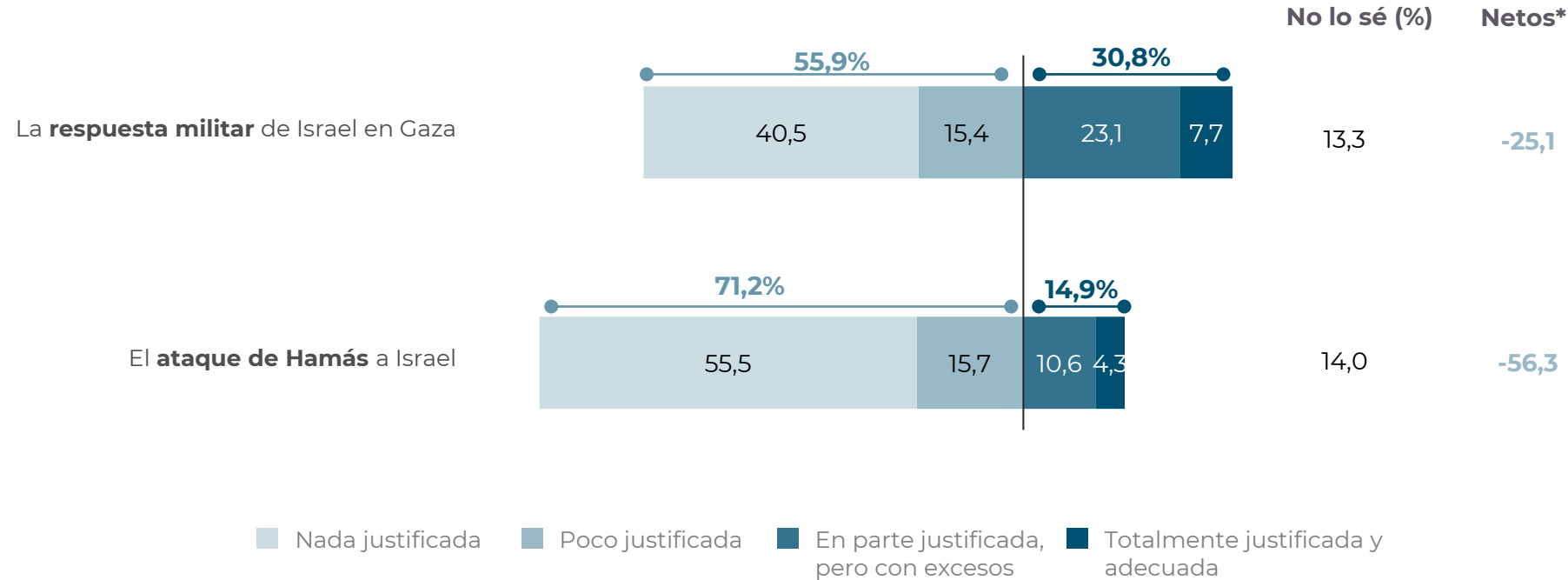
La generación Baby Boomers siente principalmente horror respecto a la guerra; la Generación Z, tristeza. Las personas jóvenes son ligeramente más indiferentes.

¿Qué sentimiento te genera la guerra de Israel en Gaza? Selecciona la opción con la que más te identifique (% según generación, a saber: Generación Z, Millennials, Generación X, Baby boomers y generación silenciosa)



# La ciudadanía no considera que los hechos ocurridos el 7 de octubre de 2023 estén justificados: ni el ataque de Hamás ni la respuesta militar de Israel.

En relación con los hechos del 7 de octubre de 2023, ¿cómo evalúas las acciones de cada parte? (% sobre la población general)



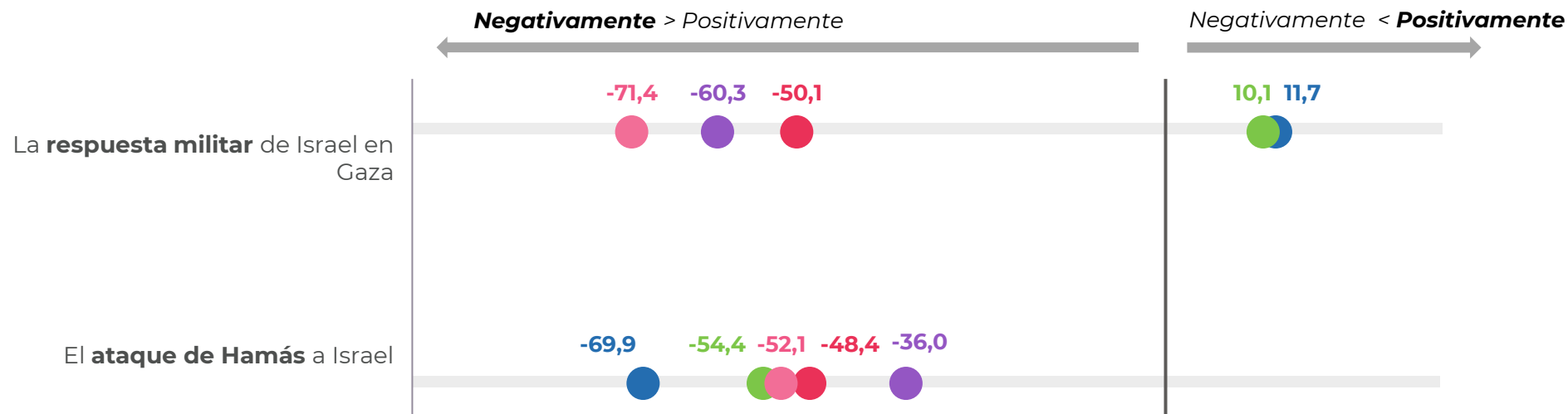
\* % que responde “Totalmente justificada y adecuada” o “En parte justificada, pero con excesos” menos % que responde “Poco justificada” o “Nada justificada”



## Ningún electorado considera justificados los atentados de Hamás, aunque los votantes de PP y Vox ven en ellos la razón que explica el inicio de la ofensiva israelí en Gaza.



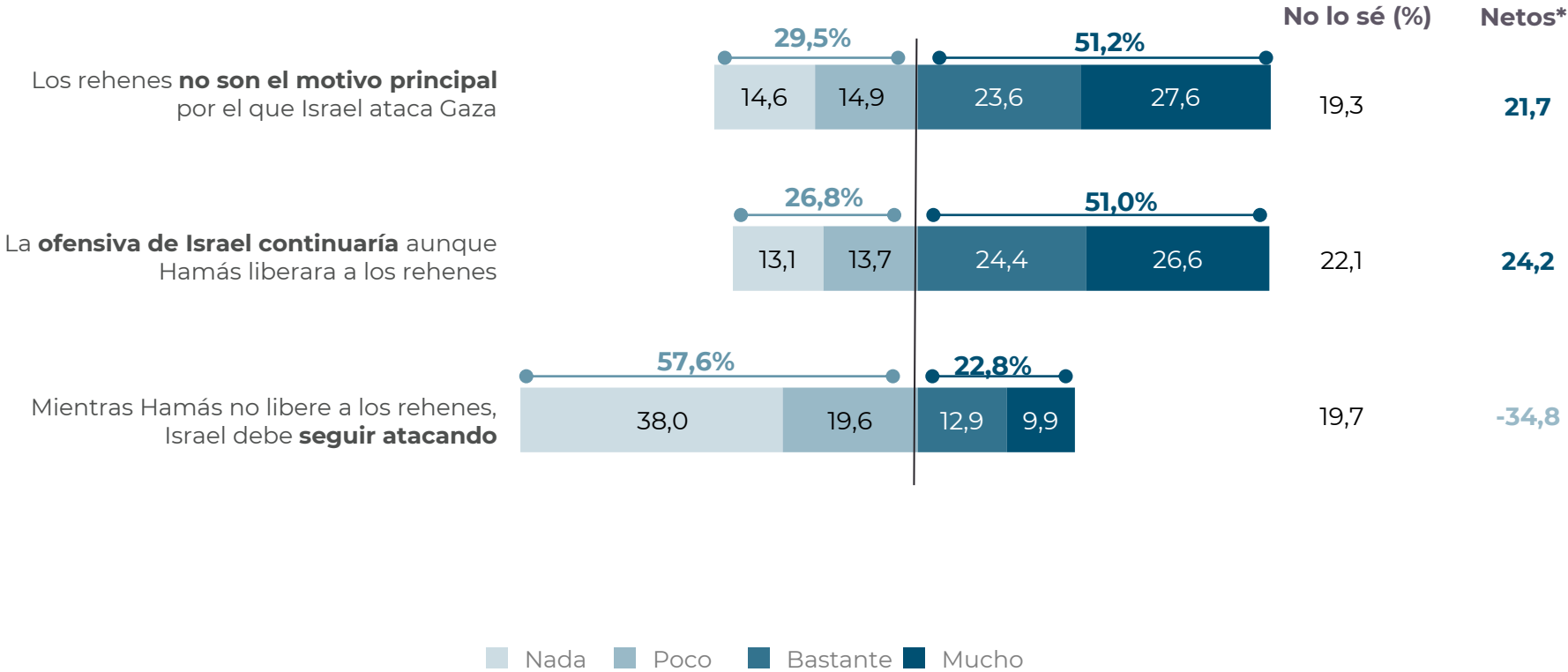
En relación con los hechos del 7 de octubre de 2023, ¿cómo evalúas las acciones de cada parte? (% netos\* según intención de voto, a saber: **votantes de Podemos**, **votantes de Sumar**, **votantes del PSOE**, **votantes del PP**, **votantes de Vox**)




Una mayoría ajustada cree que la seguridad de los rehenes no explica la ofensiva israelí sobre Gaza, que seguiría incluso tras su liberación, y rechaza que su cautiverio sea motivo para mantener los ataques.



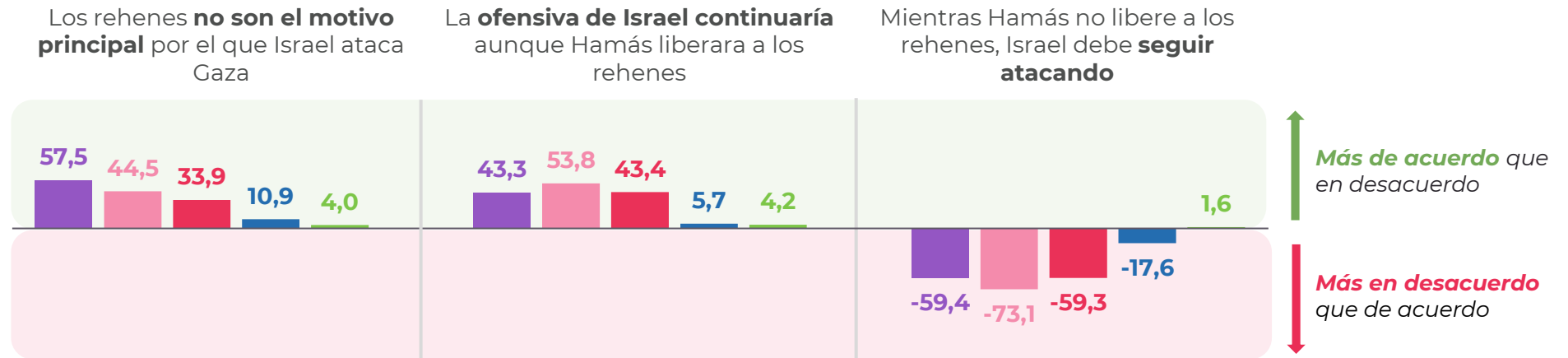
Desde el 7 de octubre de 2023, Hamás mantiene secuestrados a ciudadanos israelíes. Indica tu grado de acuerdo con cada una de las siguientes afirmaciones: (% sobre la población general)



Los electorados conservadores son más proclives a pensar que los rehenes secuestrados por Hamás son una causa importante de la ofensiva de Israel. Únicamente los de Vox defienden que Israel debe seguir atacando Gaza mientras no sean liberados.



Desde el 7 de octubre de 2023, Hamás mantiene secuestrados a ciudadanos israelíes. Indica tu grado de acuerdo con cada una de las siguientes afirmaciones: (diferencia entre el % que responde “Mucho” o “Bastante” y el que responde “Poco” o “Nada” según intención de voto, a saber: **votantes de Podemos**, **votantes de Sumar**, **votantes del PSOE**, **votantes del PP**, **votantes de Vox**)





A photograph of a war-torn area with rubble and damaged toys. The scene is filled with broken concrete, twisted metal, and debris. In the foreground, a white teddy bear and an orange teddy bear are lying among the rubble. The white bear is on the left, and the orange bear is on the right. The text "3. Posicionamiento sobre la guerra" is overlaid in the center of the image.

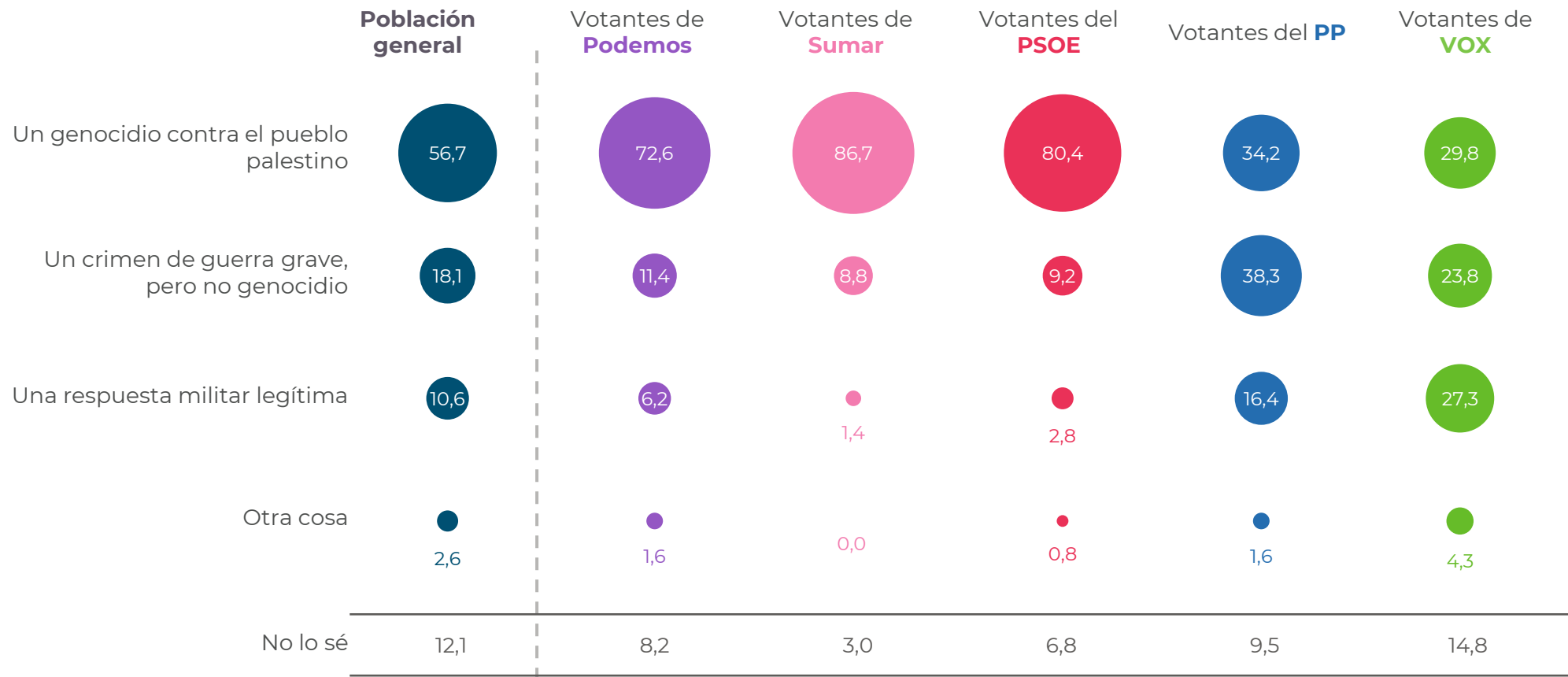
### 3. Posicionamiento sobre la guerra



La mayoría de la población española coincide en que la guerra de Israel en Gaza es un genocidio contra el pueblo palestino. Entre los votantes de izquierdas hay unanimidad, mientras que en el electorado del PP hay división de opiniones y un cuarto de los de Vox lo considera “una respuesta legítima”.

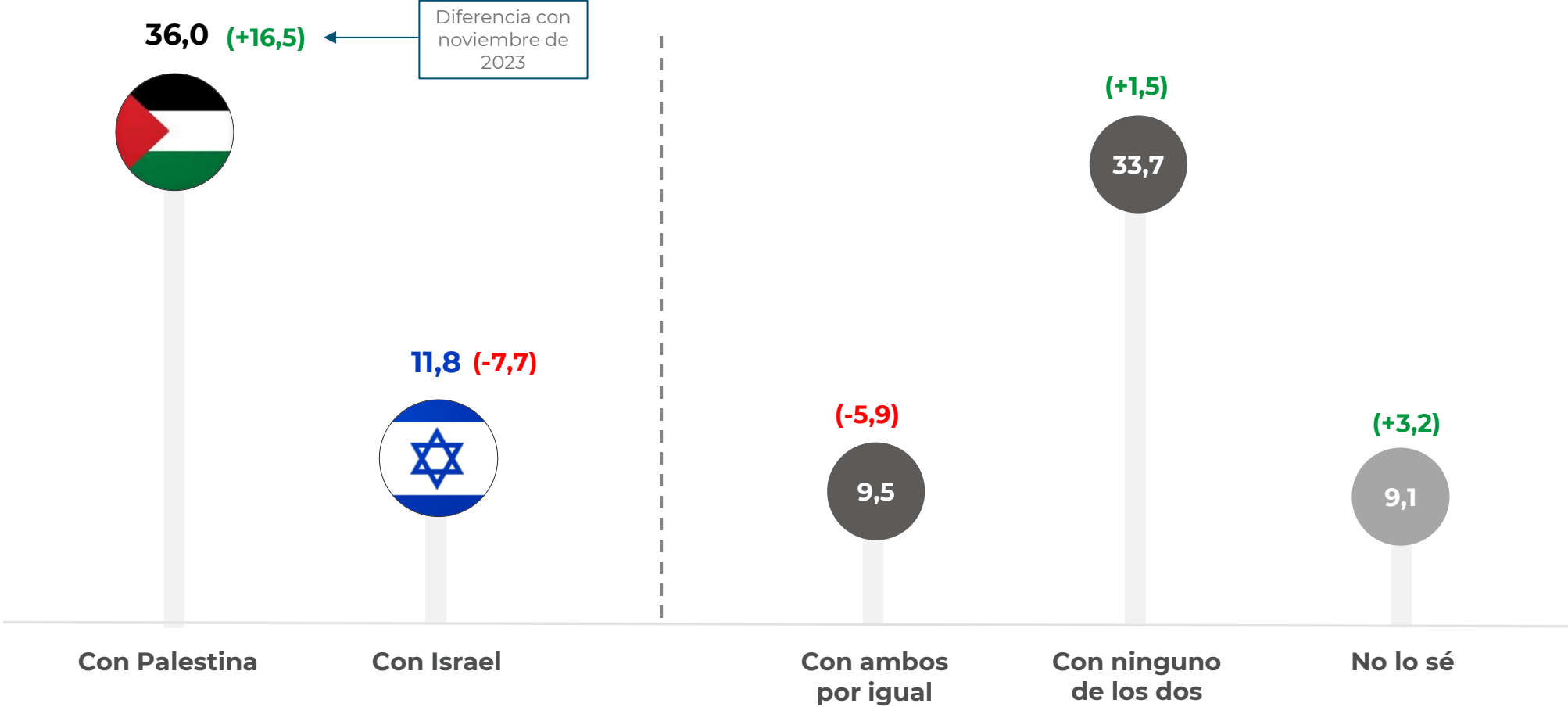
40dB.

La guerra de Israel en Gaza debe considerarse... sobre población general y según intención de voto)



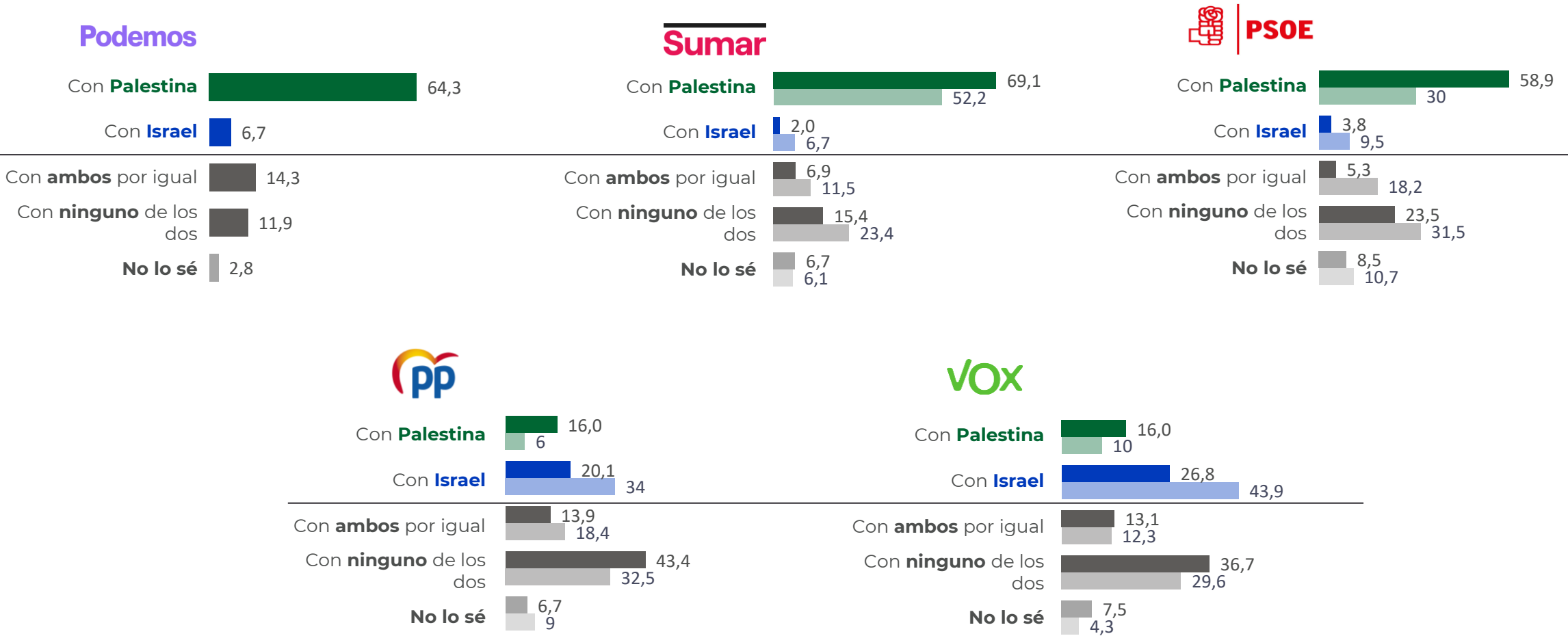
Desde noviembre de 2023 el apoyo a Palestina ha crecido notablemente en la población española: En estos momentos casi 4 de cada 10 simpatizan más con Palestina y solo 1 de cada 10 lo hace con Israel.

Y, ¿con qué parte del conflicto entre Israel y Palestina dirías que simpatizas más? (% sobre la población general)



Entre los electores de izquierda predomina la simpatía hacia Palestina. En cambio, los de derecha se muestran más divididos y, en su mayoría, prefieren no identificarse con ninguna de las dos partes. Aun así, desde 2023 la simpatía hacia Palestina ha aumentado en todos los sectores del electorado

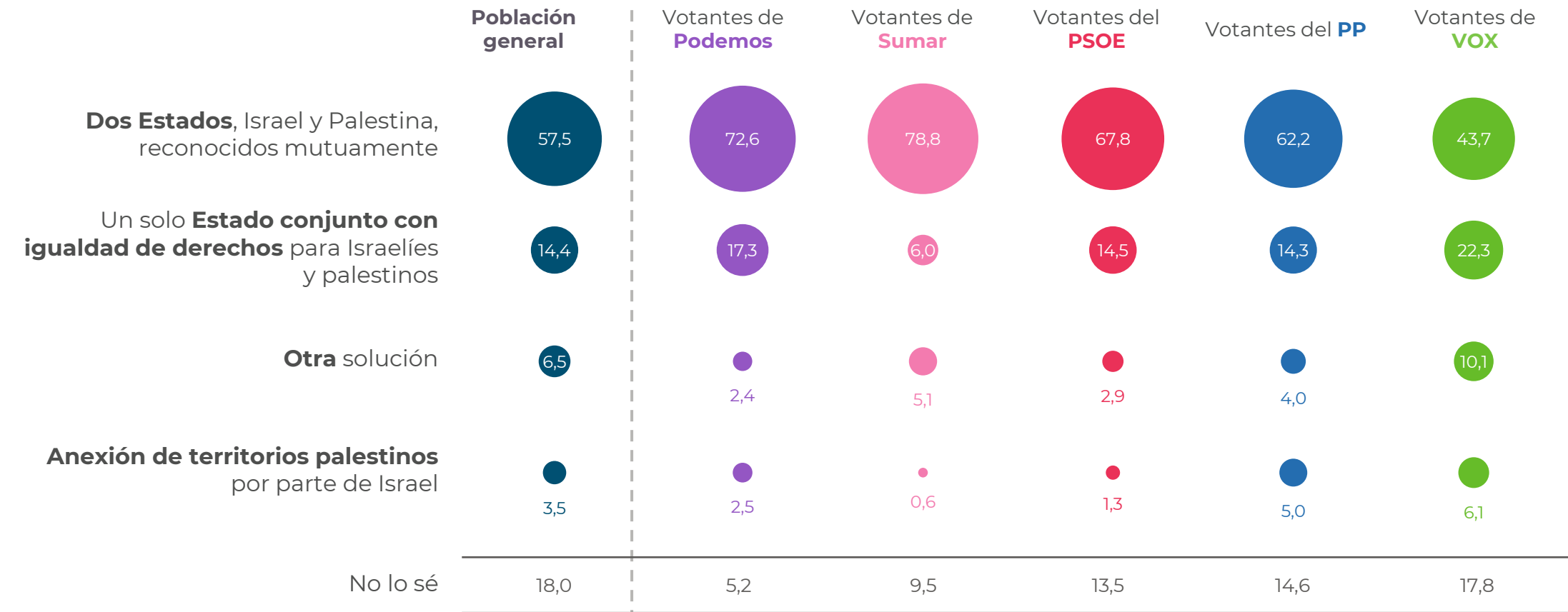
Y, ¿con qué parte del conflicto entre Israel y Palestina dirías que simpatizas más? (% según intención de voto)



■ Octubre 2025   ■ Noviembre 2023

Consenso entre todos los electorados: la solución política más adecuada al conflicto es la existencia de dos Estados, Israel y Palestina, reconocidos mutuamente.

¿Cuál crees que debería ser la solución política más adecuada para el conflicto entre Israel y Palestina? sobre población general y según intención de voto)





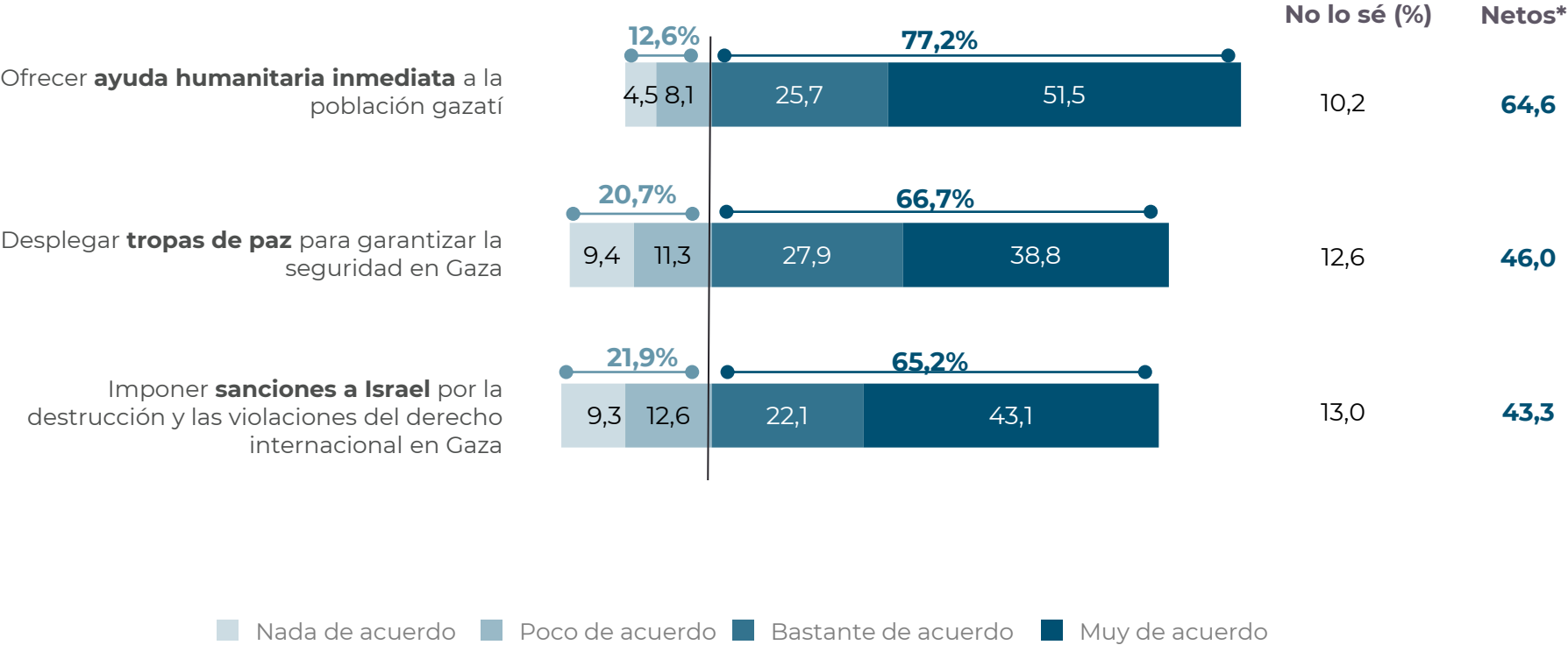
## 4. Soluciones y respuestas políticas



La ciudadanía española apoya ampliamente el ofrecimiento de ayuda humanitaria inmediata a Gaza, el despliegue de tropas de paz y las sanciones a Israel por parte de la comunidad internacional.



¿En qué medida estás de acuerdo con que la comunidad internacional lleve a cabo las siguientes acciones en Gaza? (% sobre la población general)

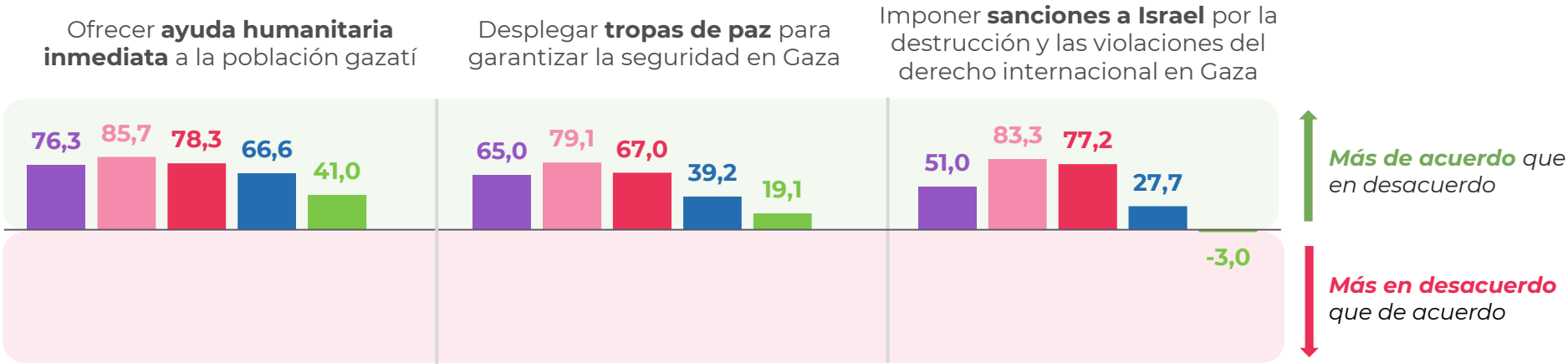


22 \* % que responde “Muy de acuerdo” o “Bastante de acuerdo” menos % que responde “Poco de acuerdo” o “Nada de acuerdo”

El electorado de Vox es el único que no apoya la imposición de sanciones a Israel por la destrucción y las violaciones del derecho internacional en Gaza.



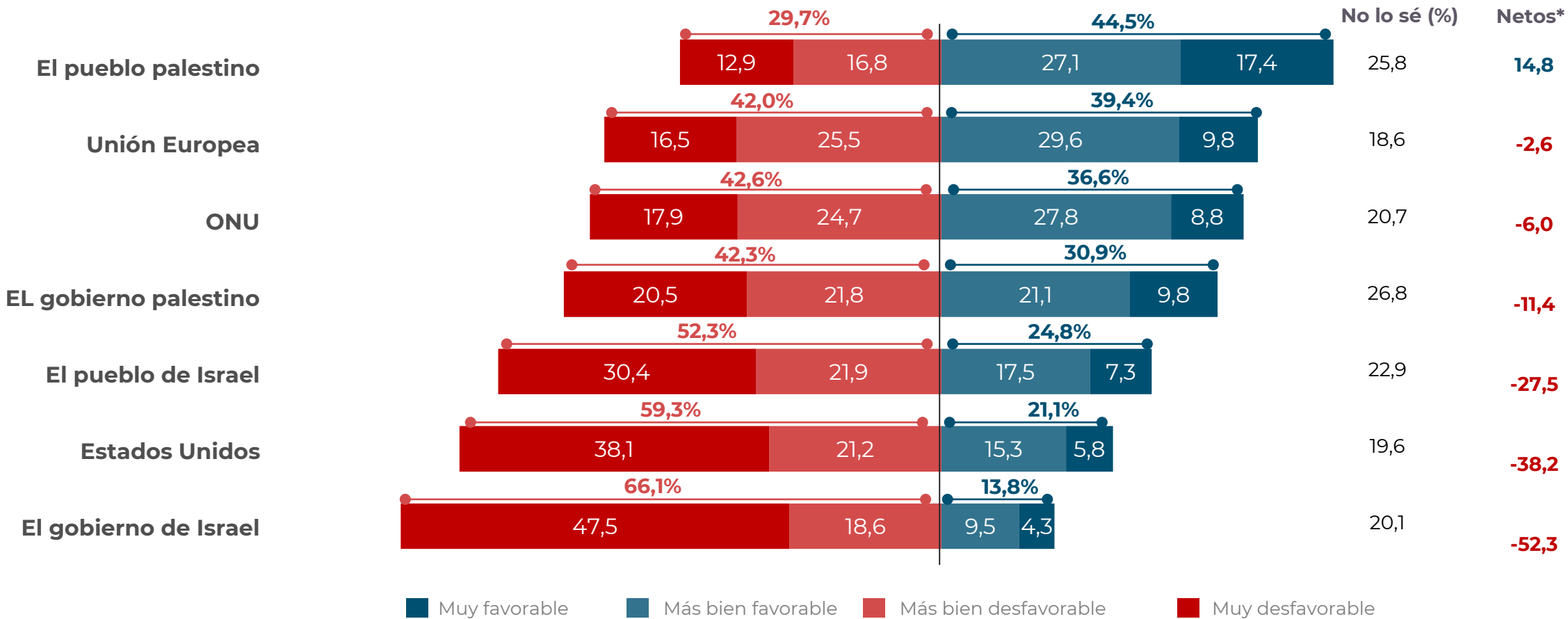
¿En qué medida estás de acuerdo con que la comunidad internacional lleve a cabo las siguientes acciones en Gaza?  
(diferencia entre el % que responde “Muy” o “Bastante de acuerdo” y el que responde “Poco” o “Nada de acuerdo”  
según intención de voto, a saber: **votantes de Podemos**, **votantes de Sumar**, **votantes del PSOE**, **votantes del PP**,  
**votantes de Vox**)



# El pueblo palestino es el único actor implicado en la guerra de Israel en Gaza cuya actuación aprueba la ciudadanía española. Por su parte, el gobierno Israelí es, con diferencia, el peor valorado.

40dB.

En general, ¿tienes una opinión favorable o desfavorable sobre la respuesta que han dado las siguientes instituciones ante la guerra de Israel en Gaza?(% sobre población general)

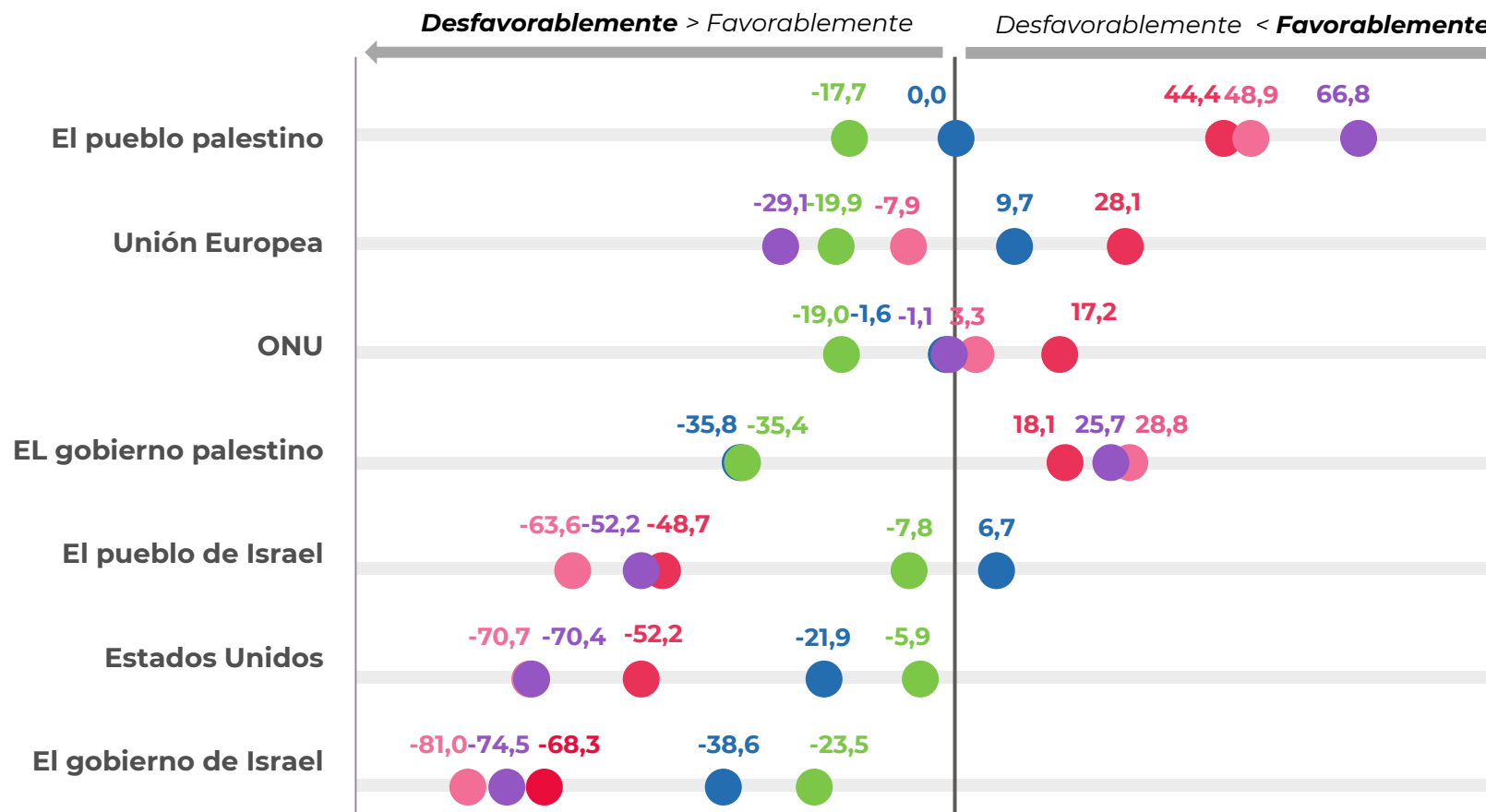




La izquierda valora positivamente las actuaciones del pueblo y el gobierno palestino, aunque muestra división respecto a la ONU y la UE. La derecha, en cambio, rechaza la mayoría de respuestas salvo las de la UE y el pueblo de Israel, que son bien valoradas por el electorado del PP.



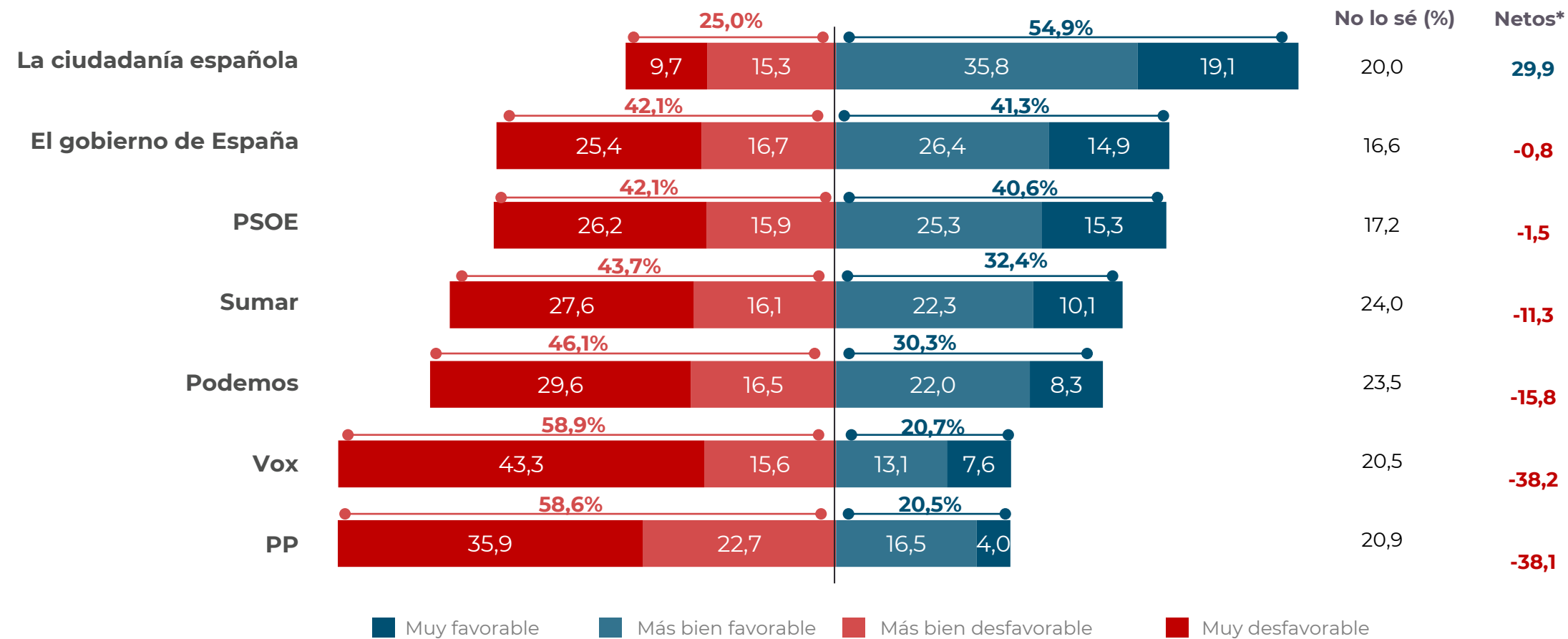
En general, ¿tienes una opinión favorable o desfavorable sobre la respuesta que han dado las siguientes instituciones ante la guerra de Israel en Gaza? (netos\* según intención de voto, a saber: **votantes de Podemos**, **votantes de Sumar**, **votantes del PSOE**, **votantes del PP**, **votantes de Vox**)



La mayoría de la población aprueba la respuesta de la ciudadanía española ante la guerra en Gaza, se muestra dividida a la hora de valorar las actuaciones del gobierno y del PSOE, y desaprueba mayoritariamente la de los partidos conservadores.

40dB.

Y, ¿tienes una opinión favorable o desfavorable sobre la respuesta que han dado las siguientes instituciones y partidos españoles ante la guerra de Israel en Gaza? (% sobre población general)



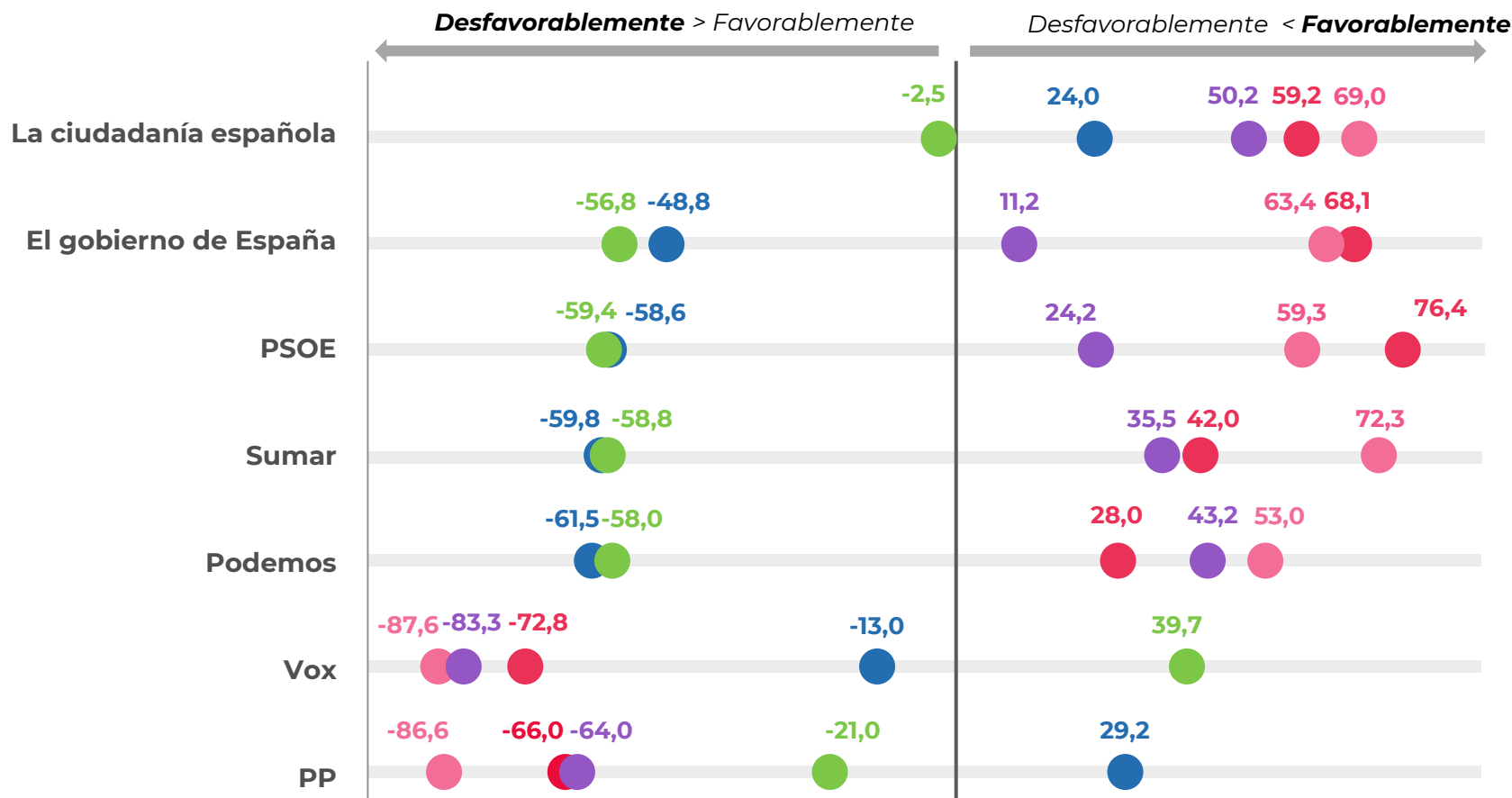
\*Diferencia entre el % que responde “Muy ” o “Más bien favorable” y el % que responde “Más bien” o “Muy desfavorable”



Los votantes de Vox son los únicos que desaprueban la respuesta de la ciudadanía española ante la guerra. Ellos y los del PP también se quedan solos a la hora de defender la actuación de sus respectivos partidos.

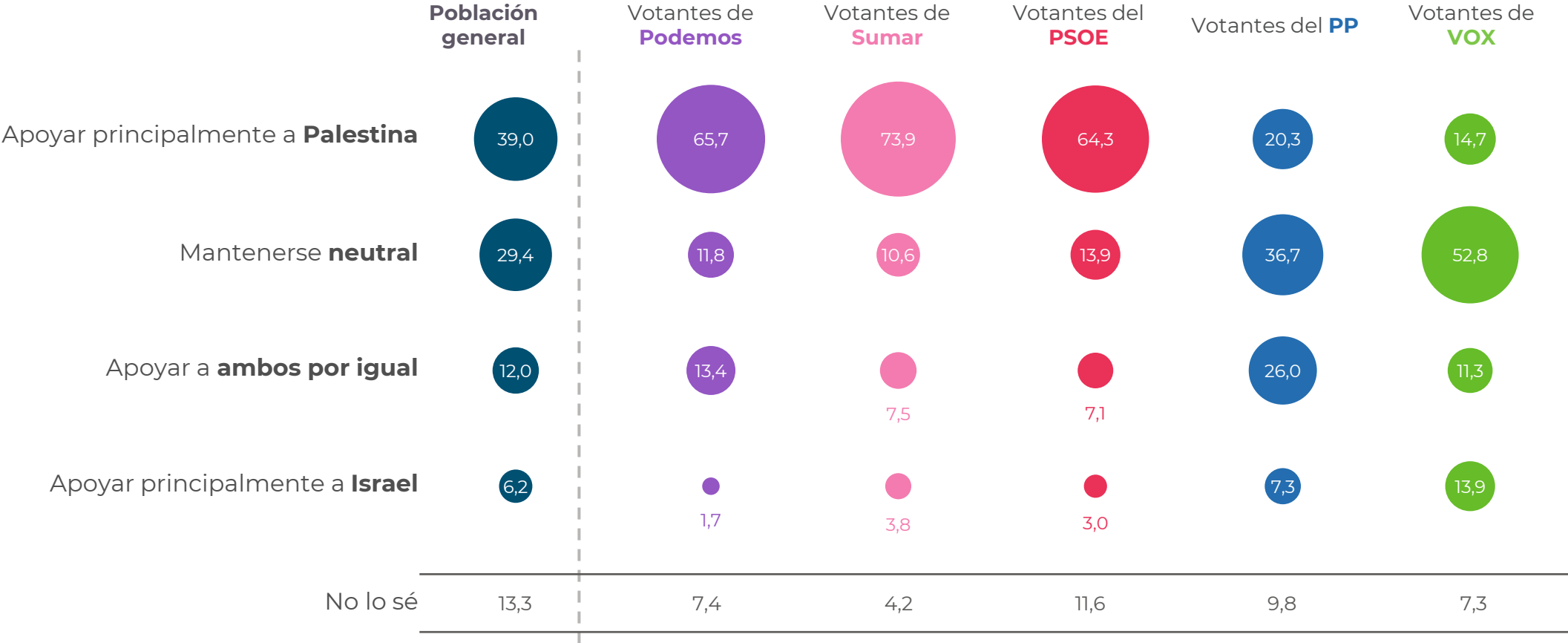


Y, ¿tienes una opinión favorable o desfavorable sobre la respuesta que han dado las siguientes instituciones y partidos españoles ante la guerra de Israel en Gaza? (netos\* según intención de voto, a saber: **votantes de Podemos**, **votantes de Sumar**, **votantes del PSOE**, **votantes del PP**, **votantes de Vox**)



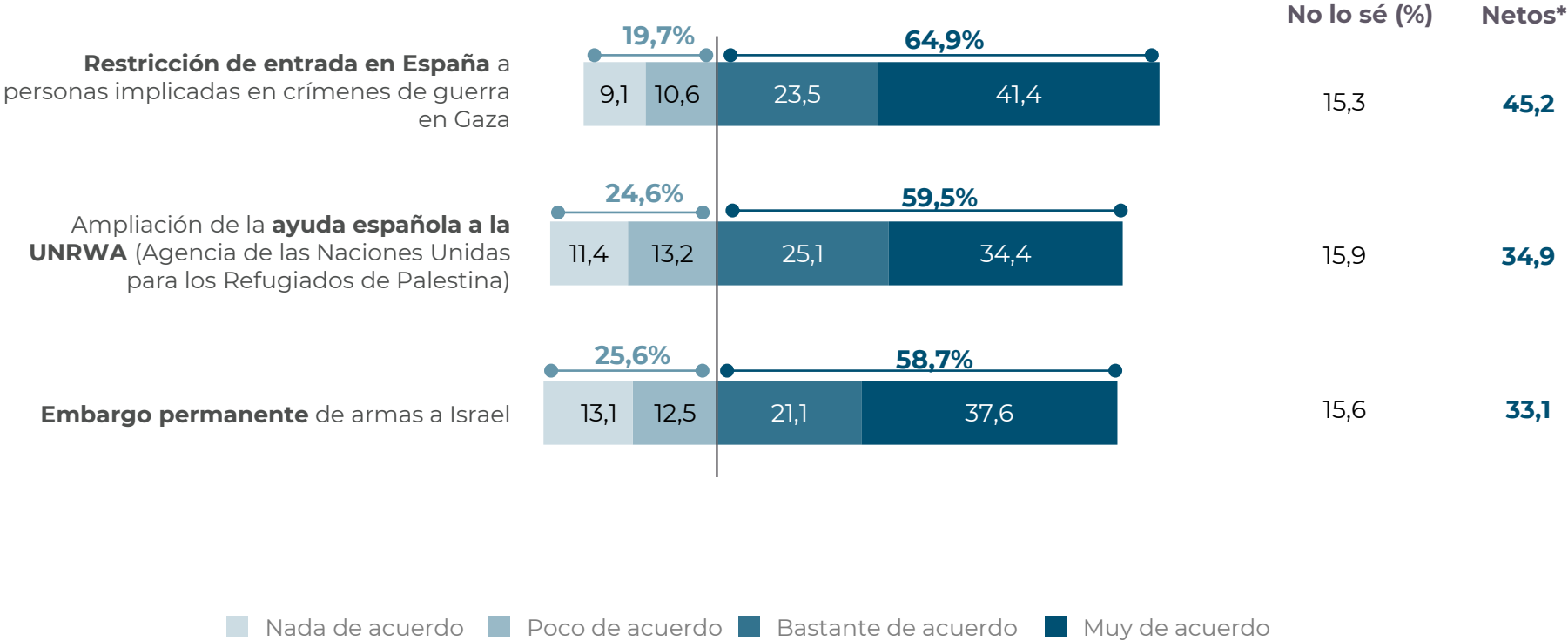
La ciudadanía española se divide entre quienes creen que España debería respaldar a Palestina o mantenerse neutral: la izquierda aboga por lo primero y la derecha por lo segundo.

¿Qué posición crees que debería adoptar España con respecto a la guerra en Gaza? sobre población general y según intención de voto)



# La ciudadanía apoya mayoritariamente las medidas que ha aprobado el Gobierno de España en relación con la guerra de Israel en Gaza, especialmente la restricción de la entrada en el país de personas implicadas en crímenes de guerra

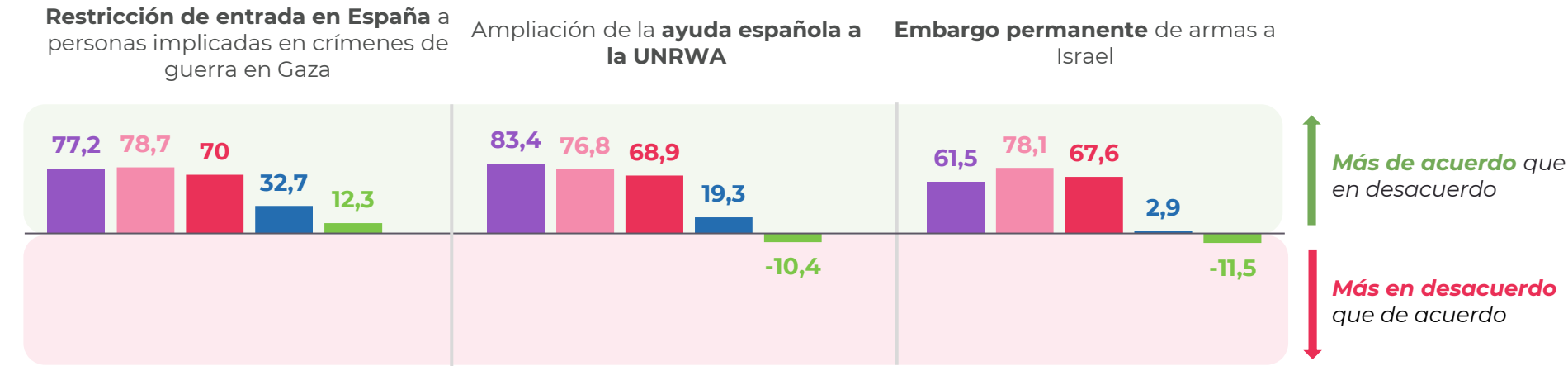
El Gobierno de España ha aprobado recientemente diversas medidas en relación con la guerra de Israel en Gaza. Indica tu grado de acuerdo con las siguientes medidas que ha adoptado el Gobierno. (% sobre la población general)



El electorado de Vox es el más crítico con las medidas del Gobierno en relación con la guerra en Gaza, oponiéndose a la ayuda a la UNRWA y al embargo de armas a Israel.

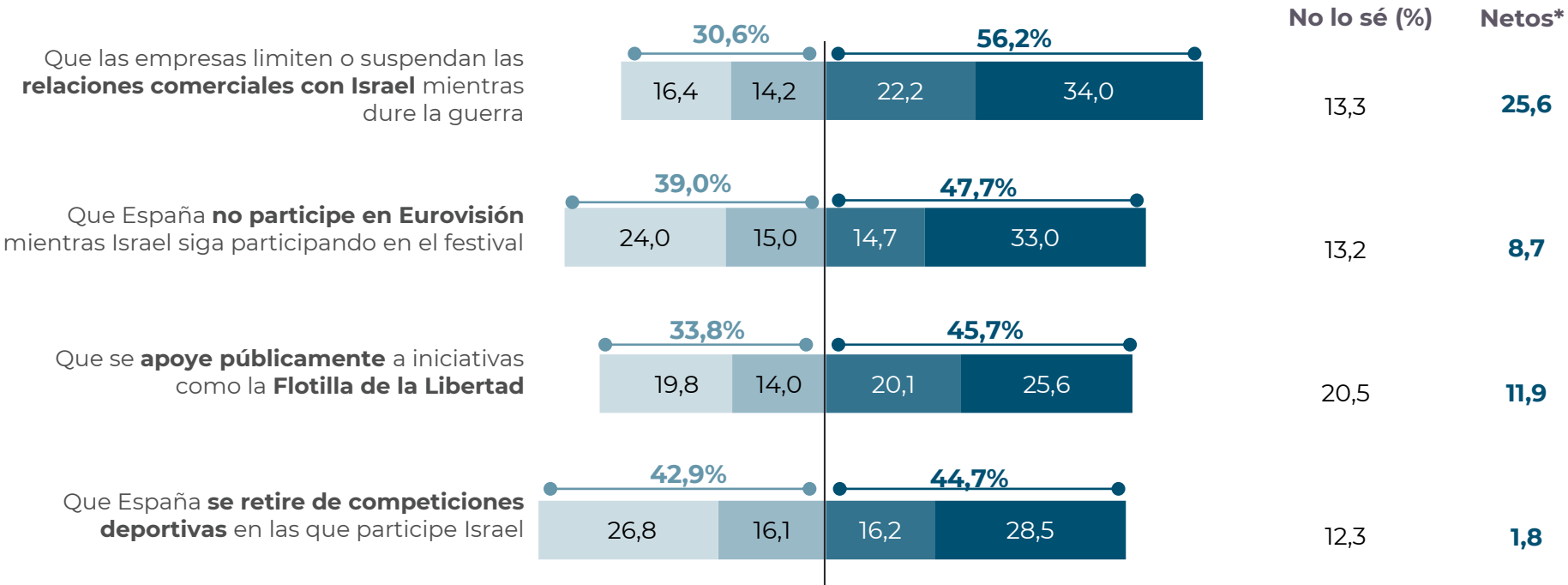



El Gobierno de España ha aprobado recientemente diversas medidas en relación con la guerra de Israel en Gaza. Indica tu grado de acuerdo con las siguientes medidas que ha adoptado el Gobierno. (diferencia entre el % que responde “Muy” o “Bastante de acuerdo” y el que responde “Poco” o “Nada de acuerdo” según intención de voto, a saber: **votantes de Podemos**, **votantes de Sumar**, **votantes del PSOE**, **votantes del PP**, **votantes de Vox**)



La mayoría de la población apoya que las empresas limiten sus relaciones comerciales con Israel. El apoyo público a la Flotilla de la Libertad y la condición de veto a Israel para participar en Eurovisión y competiciones deportivas también cuentan con más apoyo que oposición.

Señala, por favor, tu grado de acuerdo con... (% sobre la población general)



Nada de acuerdo   Poco de acuerdo   Bastante de acuerdo   Muy de acuerdo



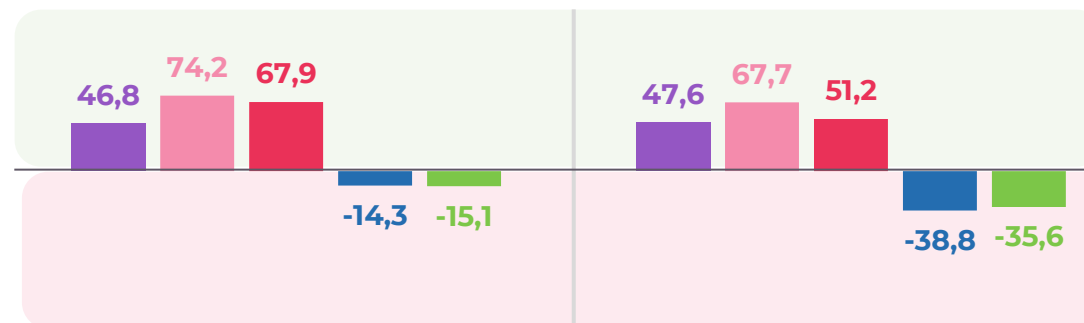
# Los electorados de derechas rechazan las cuatro medidas propuestas, especialmente la abstención de participar en competiciones deportivas por parte de España. Los votantes de izquierdas, por su parte, las apoyan todas.



Señala, por favor, tu grado de acuerdo con... (diferencia entre el % que responde **"Muy"** o **"Bastante de acuerdo"** y el que responde **"Poco"** o **"Nada de acuerdo"** según intención de voto, a saber: **votantes de Podemos**, **votantes de Sumar**, **votantes del PSOE**, **votantes del PP**, **votantes de Vox**)

Que las empresas limiten o suspendan las **relaciones comerciales con Israel** mientras dure la guerra

Que España **no participe en Eurovisión** mientras Israel siga participando en el festival

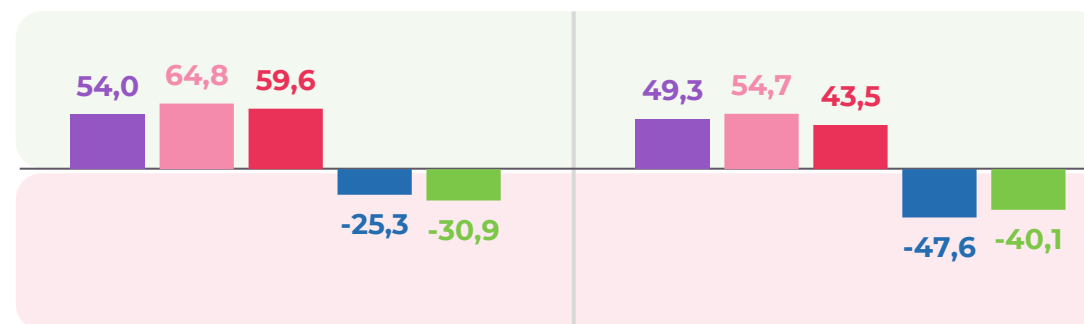


↑ **Más de acuerdo** que en desacuerdo

↓ **Más de acuerdo** que en desacuerdo

Que se **apoye públicamente** a iniciativas como la **Flotilla de la Libertad**

Que España **se retire de competiciones deportivas** en las que participe Israel







## 5. La acción ciudadana y el papel de la opinión pública

Más de 4 de cada 10 españoles declaran haber participado en alguna acción relacionada con la situación en Gaza; por lo general, expresar su apoyo en redes o firmar alguna petición.

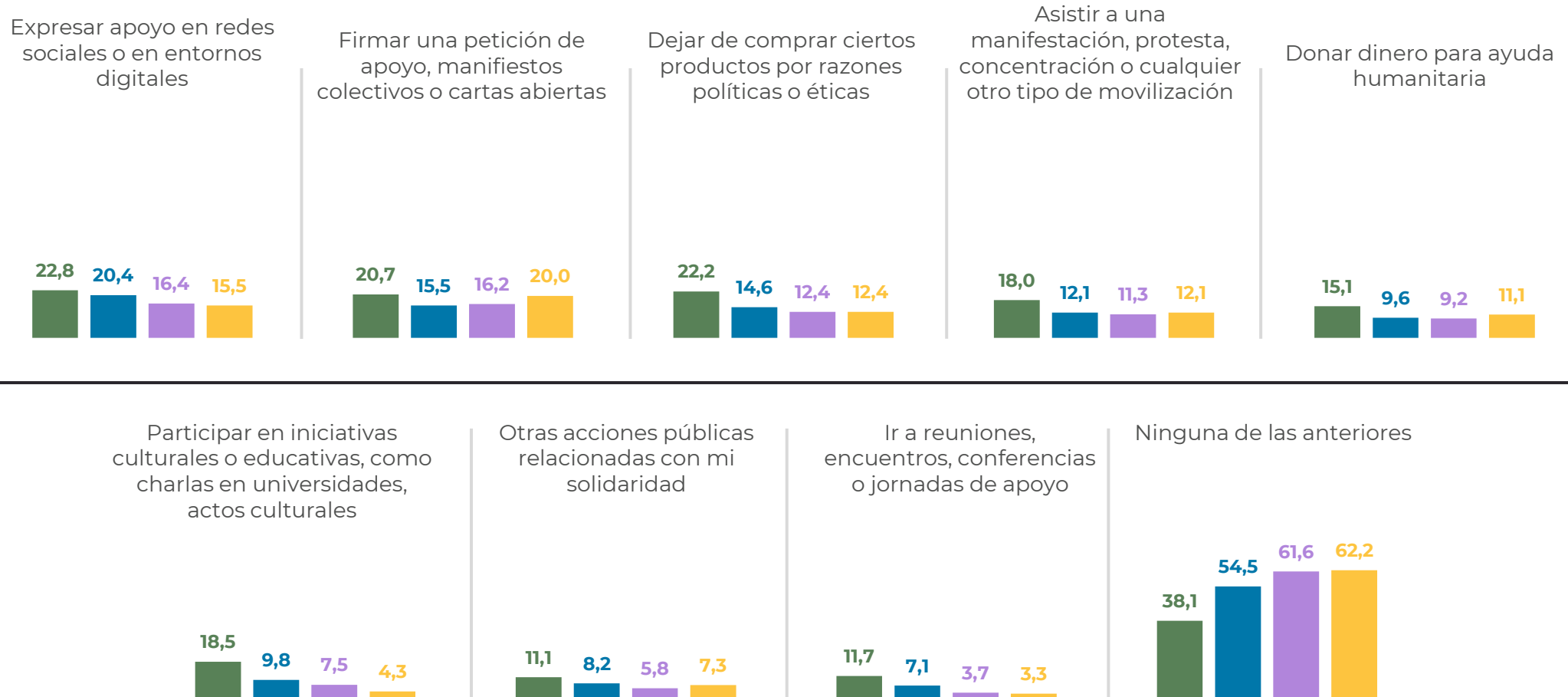


En el último año, ¿has realizado alguna de las siguientes acciones relacionadas con Palestina? (% sobre población general)



## Las acciones de apoyo a Palestina se concentran sobre todo en la Generación Z: más de 6 de cada 10 jóvenes ha realizado alguna en el último año.

En el último año, ¿has realizado alguna de las siguientes acciones relacionadas con Palestina?  
(% según generación, a saber: **Generación Z**, **Millennials**, **Generación X**, **Baby boomers** y **generación silenciosa**)

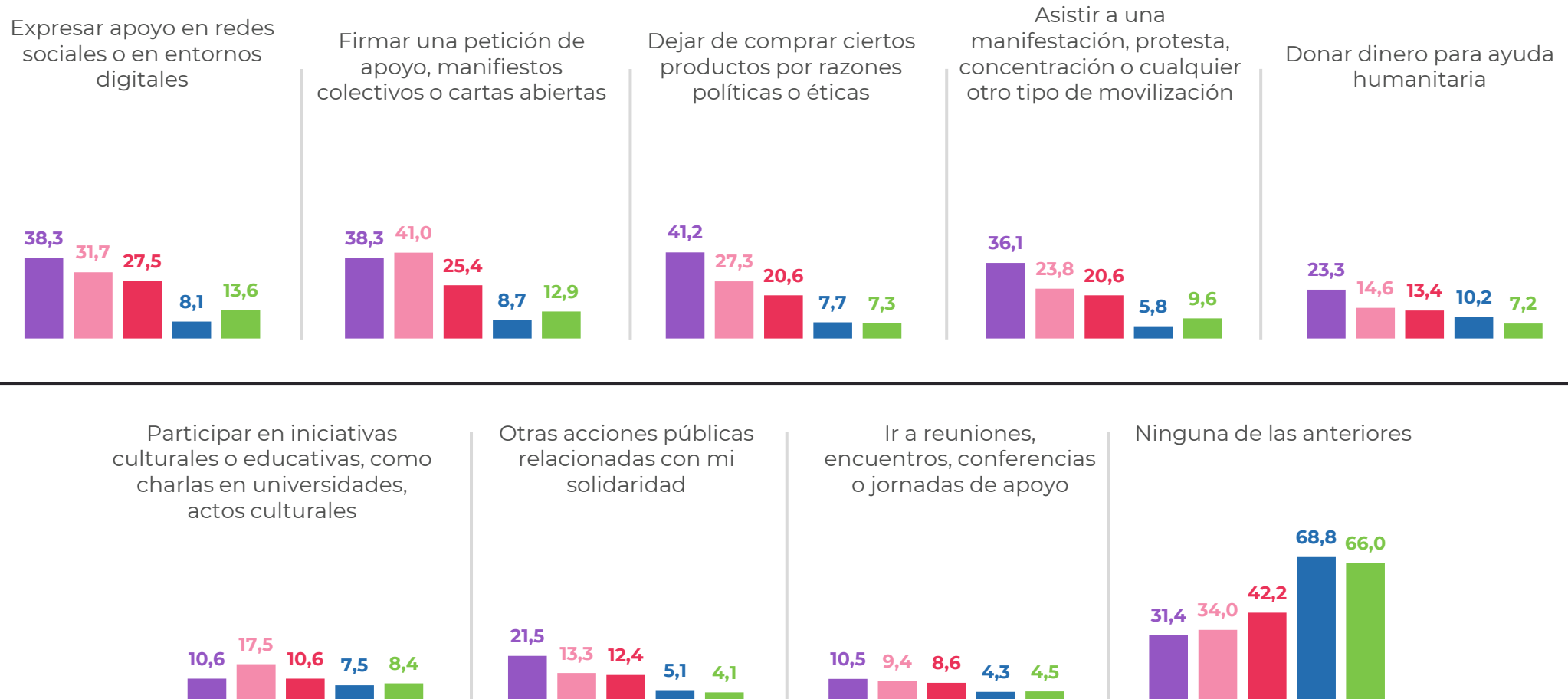




## Los electorados de izquierdas son los que más han participado en acciones relacionadas con la situación de Palestina.

En el último año, ¿has realizado alguna de las siguientes acciones relacionadas con Palestina?

(% según intención de voto, a saber: **38,3** votantes de Podemos, **31,7** votantes de Sumar, **27,5** votantes del PSOE, **8,1** votantes del PP, **13,6** votantes de Vox)



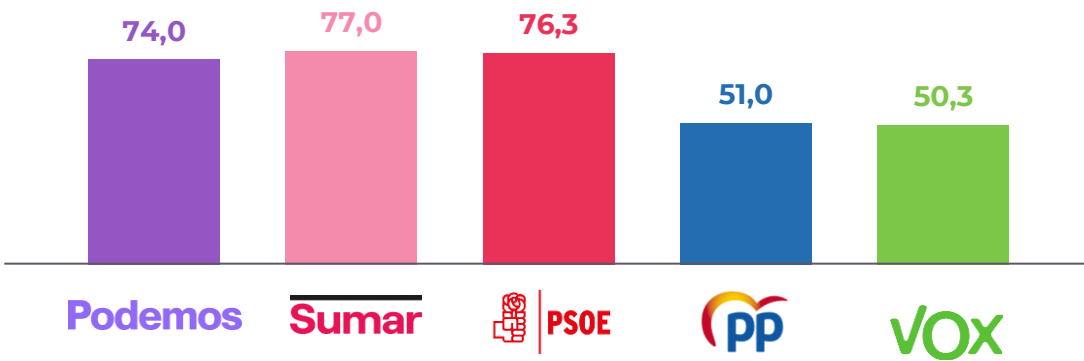


Cerca de 6 de cada 10 españoles consideran que la opinión pública internacional puede influir en el desenlace del conflicto entre Israel y Palestina.

Y, ¿en qué medida crees que la opinión pública internacional puede influir en el desenlace del conflicto? (% sobre la población general)



Cruce por intención de voto  
(% que responde “Mucho” + “Bastante”)



## 6. Ficha técnica

$I[\text{mA}]$	0	0	4	60	104	170
$U[\text{V}]$	0	0,5	0,6	0,8	0,9	1,0
$I[\text{mA}]$	0	-1,05	-7,1	-5,2	-4,2	-0,3
$U[\text{V}]$	0	-1	-0	-0	-4	-5
$I[\text{mA}]$	0	0	4	44	115	170

$$Q_{\text{total}} = Q_1 + Q_2 = 3\epsilon_0 \frac{S}{d_1} U_0$$

$$C_1 = C_2 = \epsilon_0 \frac{S}{d_1} = 8,85 \text{ pF}$$

$$Q = \frac{Q_1 + Q_2}{2} = 13,275 \cdot 10^{-9} \text{ C}$$

$$U = \frac{Q}{C_1} = \frac{3}{2} U_0 = 1500 \text{ V}$$

$$= \frac{1}{2} QU = \frac{9}{8} \epsilon_0 \frac{S}{d_1} U_0^2 = 9,956 \cdot 10^{-6} \text{ J}$$



ÁMBITO  
España



PROCEDIMIENTO  
Entrevista online(CAWI)



UNIVERSO  
Población general residente en España (excepto Ceuta y Melilla) a partir de 18 años de edad y con derecho a voto



ERROR MUESTRAL  
 $\pm 2,2\%$  (95% de confianza)



TAMAÑO DE LA MUESTRA  
2.000 entrevistas  
Cuotas por sexo, edad, Comunidad Autónoma\*, tamaño de hábitat y clase social.



FECHA DE REALIZACIÓN  
26/09/2025 a 28/09/2025





**TRUE PEOPLE**



# 40dB.

Data. Insights.  
Solutions.

[www.40dB.es](http://www.40dB.es)



[info@40dB.es](mailto:info@40dB.es)



Calle de Santa Clara 3  
28013, Madrid

