

40dB.

Data. Insights. Solutions.

EL PAÍS

SER

Especial Donald Trump

Marzo de 2025

ÍNDICE

	<i>Página</i>
1 Interés y seguimiento de la marcha del gobierno de Trump	5
2 Percepción de Donald Trump y su gobierno	7
3 Impacto de las políticas de Trump fuera de Estados Unidos	18
4 El papel de Elon Musk en el gobierno estadounidense	25
5 Ficha técnica	29



Nota técnica

La segmentación entre votantes de los distintos partidos se ha diseñado a partir de la variable de **intención de voto** en unas hipotéticas elecciones generales.



La edad como variable explicativa

Generación Z (18-27 años)

N = 199

♂ 98 ♀ 101

La “Generación Z” (o *Centennials*) está formada por los nacidos/as entre el año 1997 y el 2012, por lo que los adultos de este grupo tienen actualmente entre 18 y 26 años y se han socializado en un ambiente eminentemente digital que condiciona sus actitudes. Además, muchos de ellos aún estudian o acaban de incorporarse al mercado laboral, de la misma forma que están experimentando sus primeras relaciones sexoafectivas.

Generación *Millennial* (28-43 años)

N = 459

♂ 222 ♀ 237

La “Generación Y” o “*Millennial*” está formada por los nacidos/as entre los años 1981 y 1996, por lo que, si bien pueden compartir referencias culturales similares (la gran crisis de 2008 como hito generacional), sus miembros se encuentran en momentos vitales muy diversos. En este grupo, por lo tanto, nos encontramos desde jóvenes que aún no se han emancipado hasta adultos con una vida laboral asentada, parejas estables y longevas, e hijos a su cargo.

Generación X (44-59 años)

N = 629

♂ 321 ♀ 308

Compuesta por los nacidos/as entre el año 1965 y el 1980, la “Generación X” supone el grueso de los adultos maduros actualmente en España. Se trata de la verdadera generación del *Baby Boom* español, nacidos en muchos casos durante la apertura económica del tardofranquismo, y también de la primera cohorte que se ha socializado esencialmente en una España democrática.

Generaciones *Baby Boomer* y *Silenciosa* (60 + años)

N = 713

♂ 330 ♀ 383

Finalmente, se sitúa en la “Generación *Baby Boomer*” a los nacidos entre el 1946 y el 1964, y en la “Generación *Silenciosa*” a aquellos que nacieron en el periodo de entreguerras de 1928 a 1945. Si bien en España puede haber claras diferencias tanto idiosincráticas como de momento vital entre los integrantes de estas dos generaciones, les une, diferenciándolos del resto, que su contexto de socialización fue la dictadura franquista.

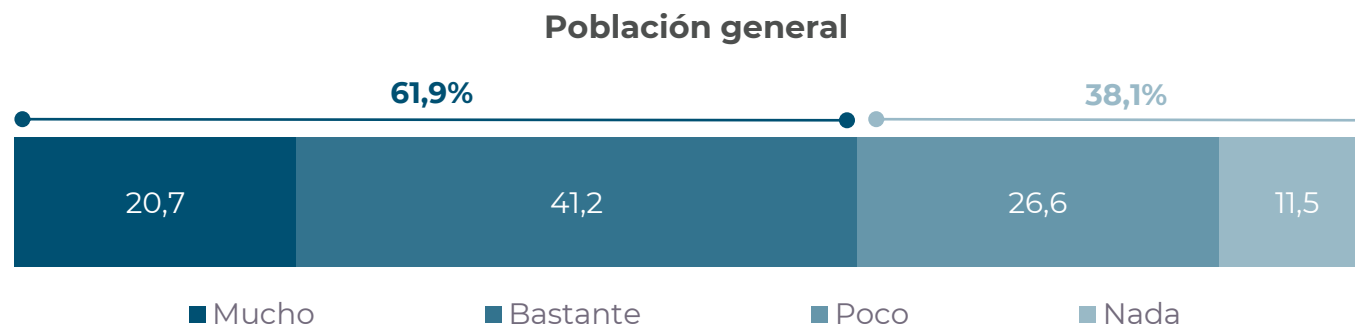


1. Interés y seguimiento de la marcha del gobierno de Trump

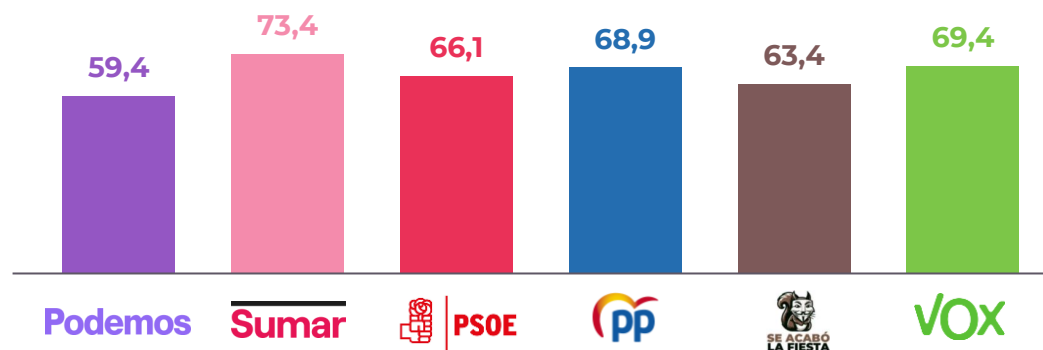
6 de cada 10 españoles están siguiendo con interés las noticias relacionadas con la presidencia de Donald Trump. El interés es muy similar en los distintos electorados.



¿Con cuanto interés estás siguiendo las primeras semanas de Donald Trump en la presidencia de Estados Unidos?(% sobre población general y % que responde “Mucho” y “Bastante” según intención de voto, a saber: **votantes de Podemos**, **votantes de Sumar**, **votantes del PSOE**, **votantes del PP**, **votantes de Se acabó la fiesta**, **votantes de Vox**)



Cruce por intención de voto (% “Mucho + Bastante”)



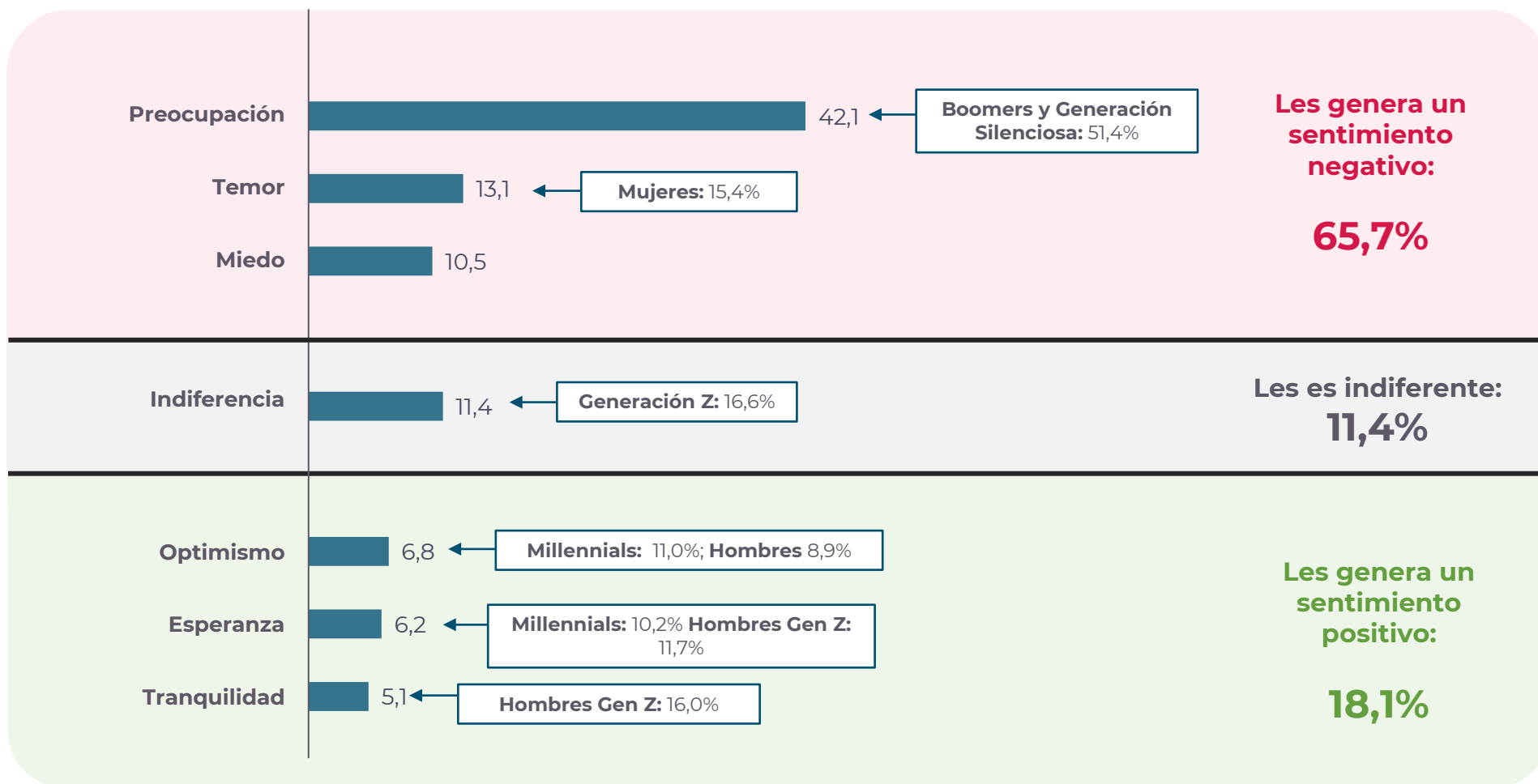
A photograph of the White House in Washington, D.C., featuring the iconic portico with columns and a large American flag on a tall pole in the background. The image is overlaid with a semi-transparent dark rectangle containing white text.

2. Percepción de Donald Trump y su gobierno

El regreso de Trump genera sentimientos negativos en 2 de cada 3 españoles, siendo el más frecuente la preocupación. Algo menos del 20% manifiesta emociones positivas.



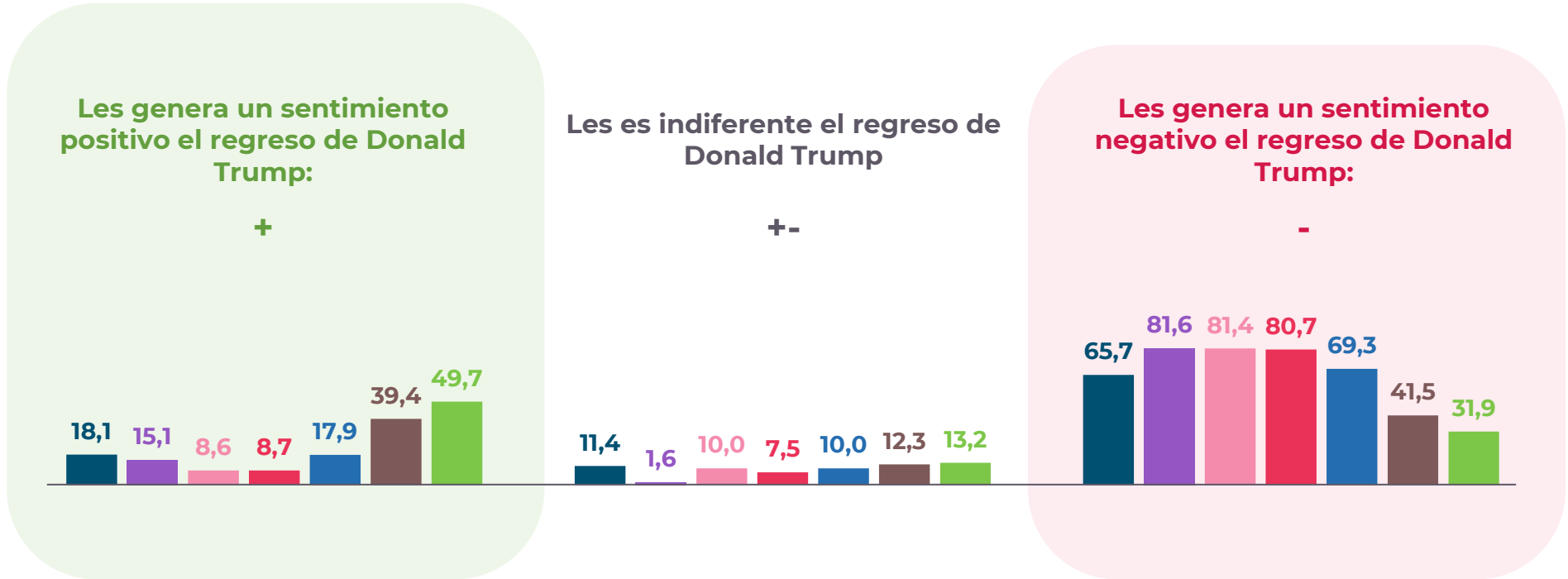
De los siguientes sentimientos o estados de ánimo, ¿cuál refleja mejor cómo te sientes ante el regreso de Donald Trump a la presidencia de Estados Unidos? (% sobre la población general)



8 de cada 10 votantes progresistas manifiestan sentimientos negativos respecto a la reelección de Trump. Solo en el electorado de Vox son más numerosos quienes ven positivamente su regreso.



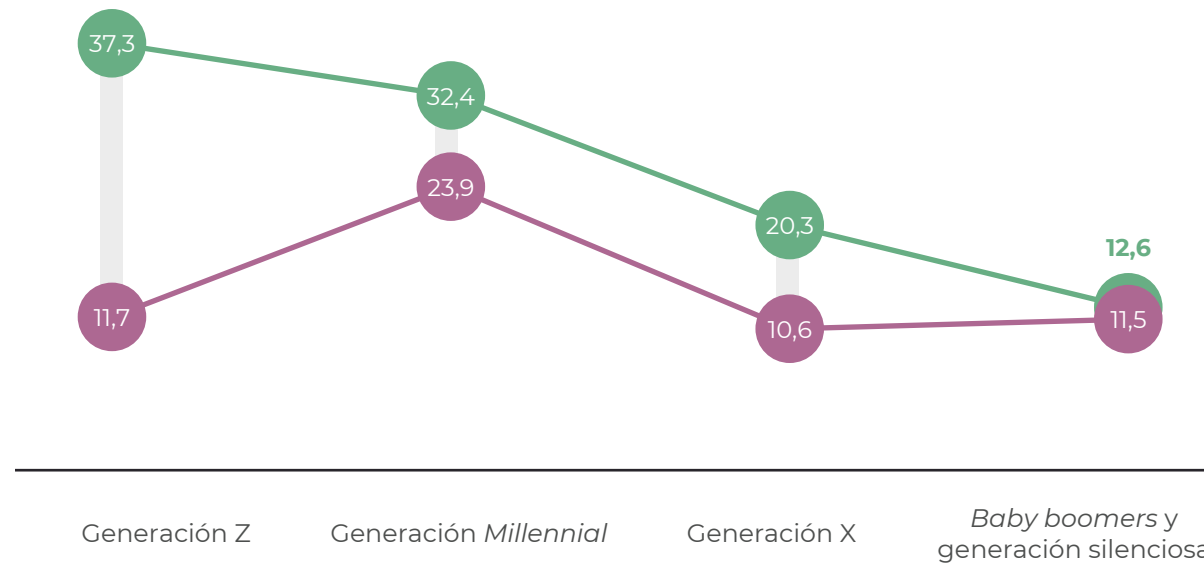
De los siguientes sentimientos o estados de ánimo, ¿cuál refleja mejor cómo te sientes ante el regreso de Donald Trump a la presidencia de Estados Unidos? (% sobre la **población general** y según intención de voto, a saber: **votantes de Podemos**, **votantes de Sumar**, **votantes del PSOE**, **votantes del PP**, **votantes de Se acabó la fiesta**, **votantes de Vox**)



Los hombres jóvenes son quienes mejor opinión tienen de la vuelta de Trump a la presidencia. Sin embargo, las mujeres Z no comparten el mismo grado de optimismo.



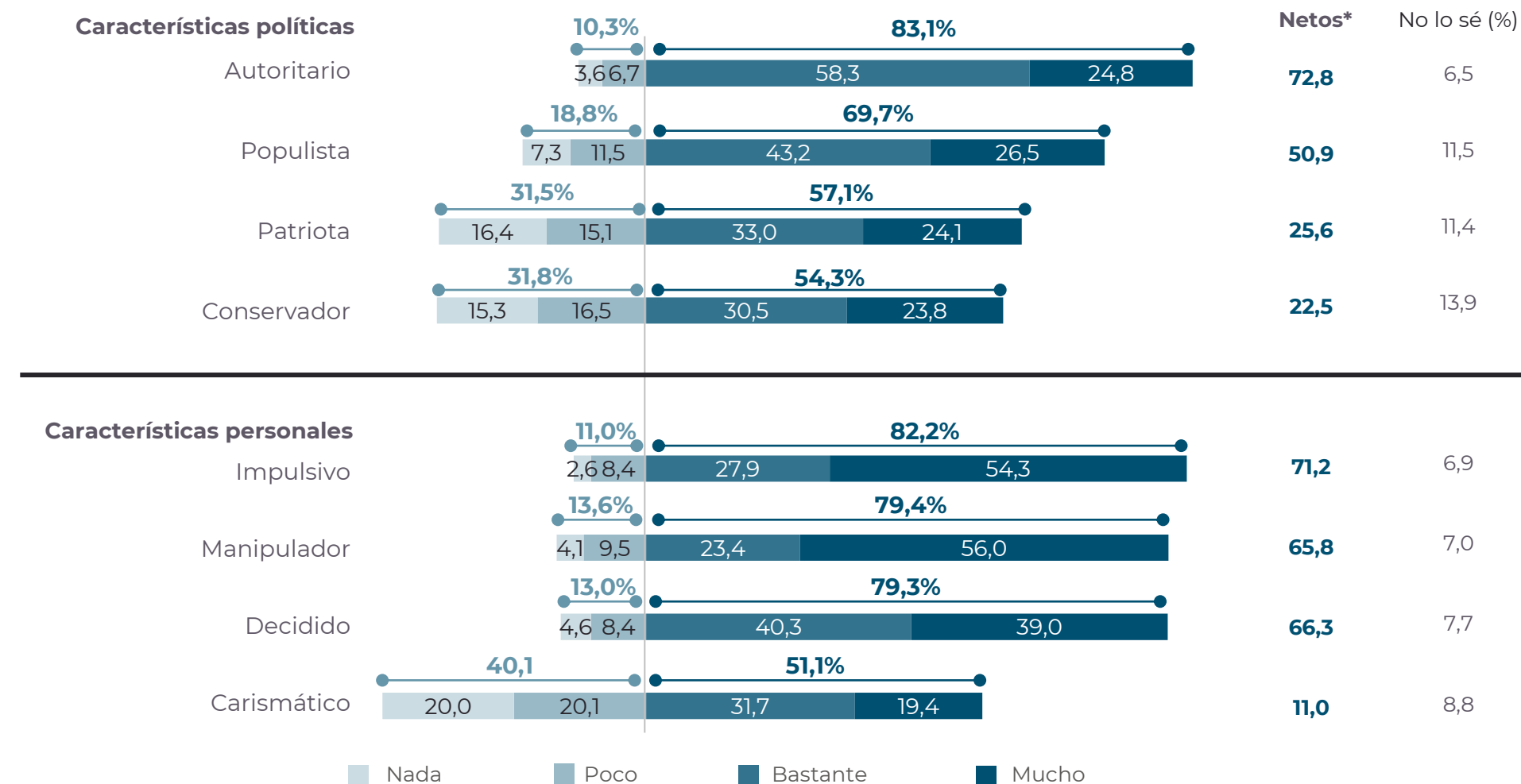
De los siguientes sentimientos o estados de ánimo, ¿cuál refleja mejor cómo te sientes ante el regreso de Donald Trump a la presidencia de Estados Unidos? (% que responde algún **sentimiento positivo** según generación y sexo, a saber: **hombre**, **mujer**)



Trump es descrito por más de 8 de cada 10 españoles como autoritario e impulsivo. No hay consenso sobre si se trata de un político conservador o carismático.

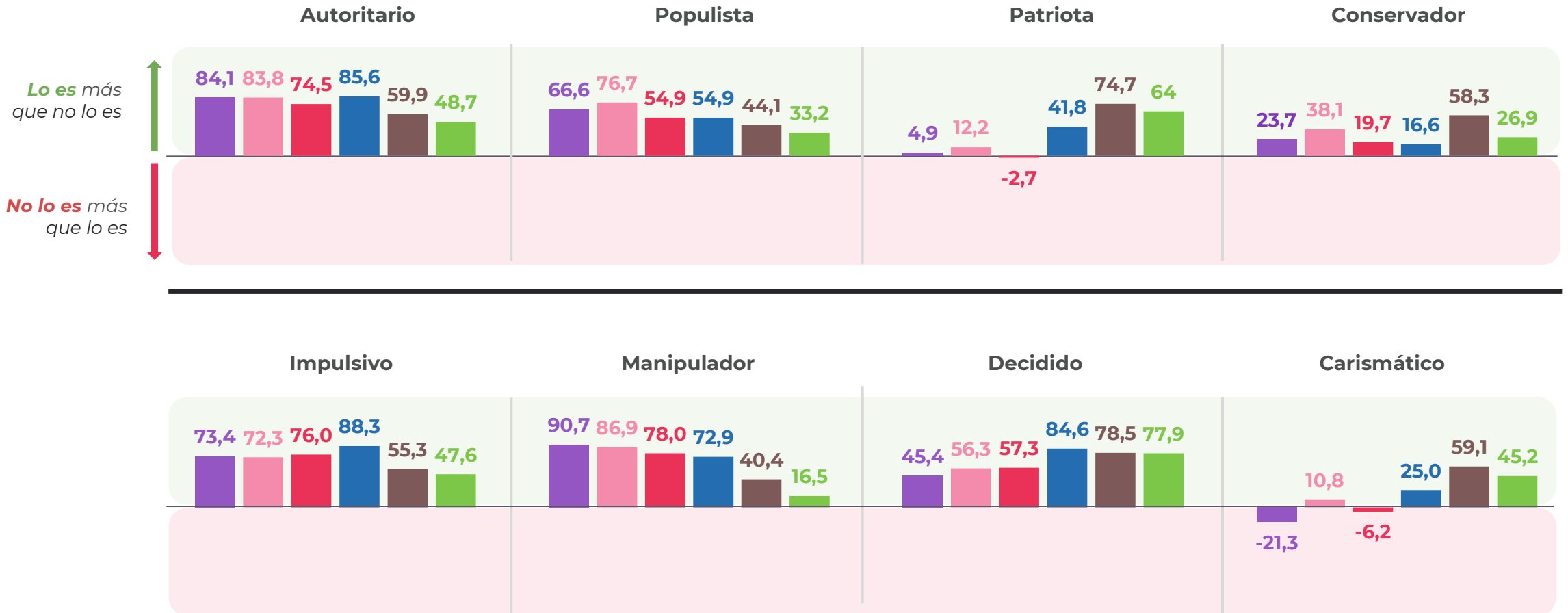


¿En qué medida crees que Donald Trump es...? Y, ¿en qué medida consideras que Donald Trump es...? (% sobre población general)



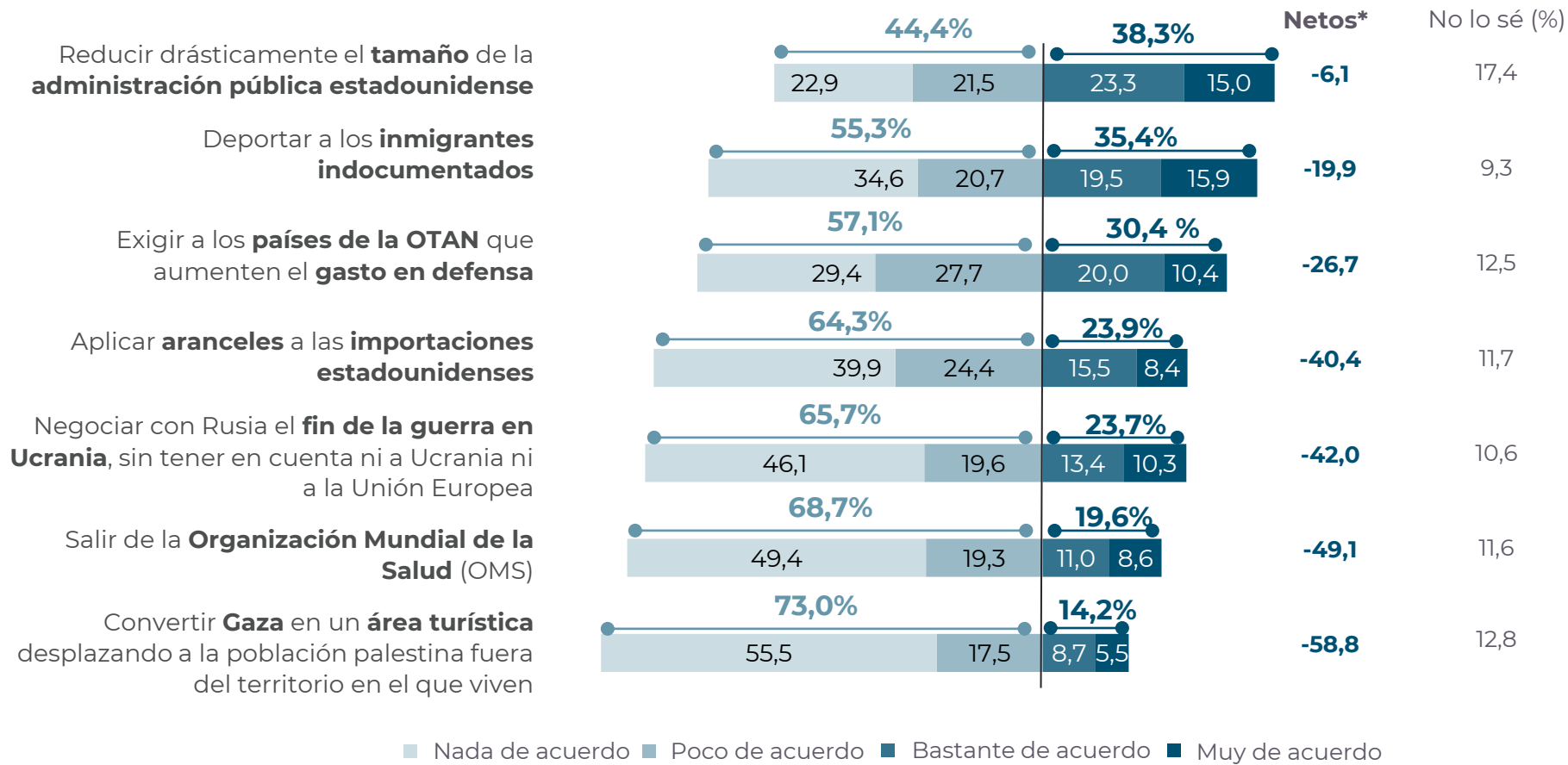
Únicamente los votantes de la derecha consideran claramente a Trump carismático y patriota, mientras que electores de todo signo no están del todo seguros de si se trata de un político conservador.

¿En qué medida crees que Donald Trump es...?/Y, ¿en qué medida consideras que Donald Trump es...?
 (diferencia entre el % que responde "Mucho" o "Bastante" y el que responde "Poco" y "Nada" según intención de voto, a saber: **votantes de Podemos**, **votantes de Sumar**, **votantes del PSOE**, **votantes del PP**, **votantes de Se acabó la fiesta**, **votantes de Vox**)



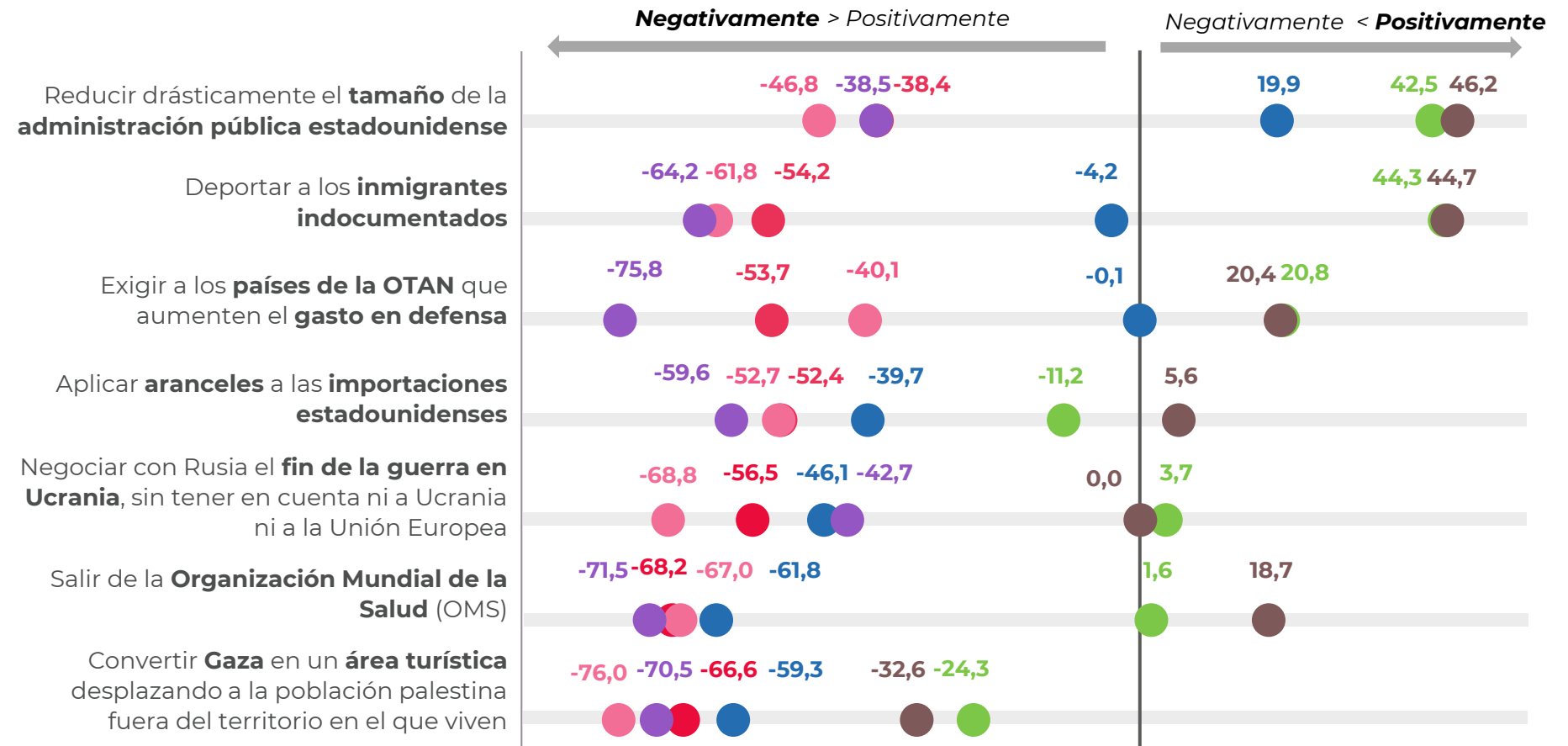
Las propuestas de Donald Trump encuentran más oposición que apoyo entre los españoles. La más respaldada, con casi un 40% de acuerdo, es la reducción de la administración pública.

¿En qué medida estás de acuerdo con las siguientes propuestas de Donald Trump? (% sobre la población general)



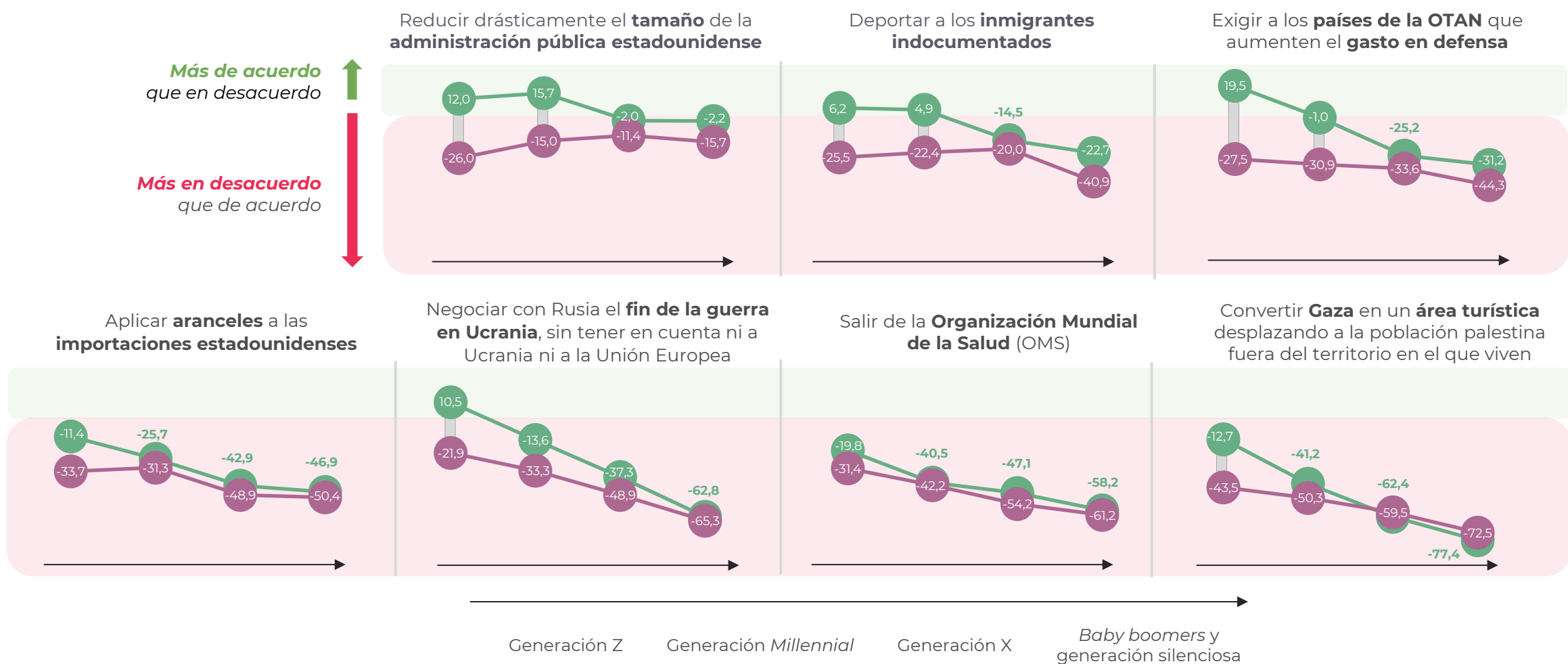
Los votantes de Vox y SALF son los únicos que valoran positivamente la mayoría de las propuestas de Donald Trump. No obstante, también están en contra del desplazamiento de la población gazatí.

¿En qué medida estás de acuerdo con las siguientes propuestas de Donald Trump? (diferencia entre el % que responde "Muy" o "Bastante de acuerdo" y el que responde "Poco" o "Nada de acuerdo" según intención de voto, a saber: votantes de Podemos, votantes de Sumar, votantes del PSOE, votantes del PP, votantes de Se acabó la fiesta, votantes de Vox)



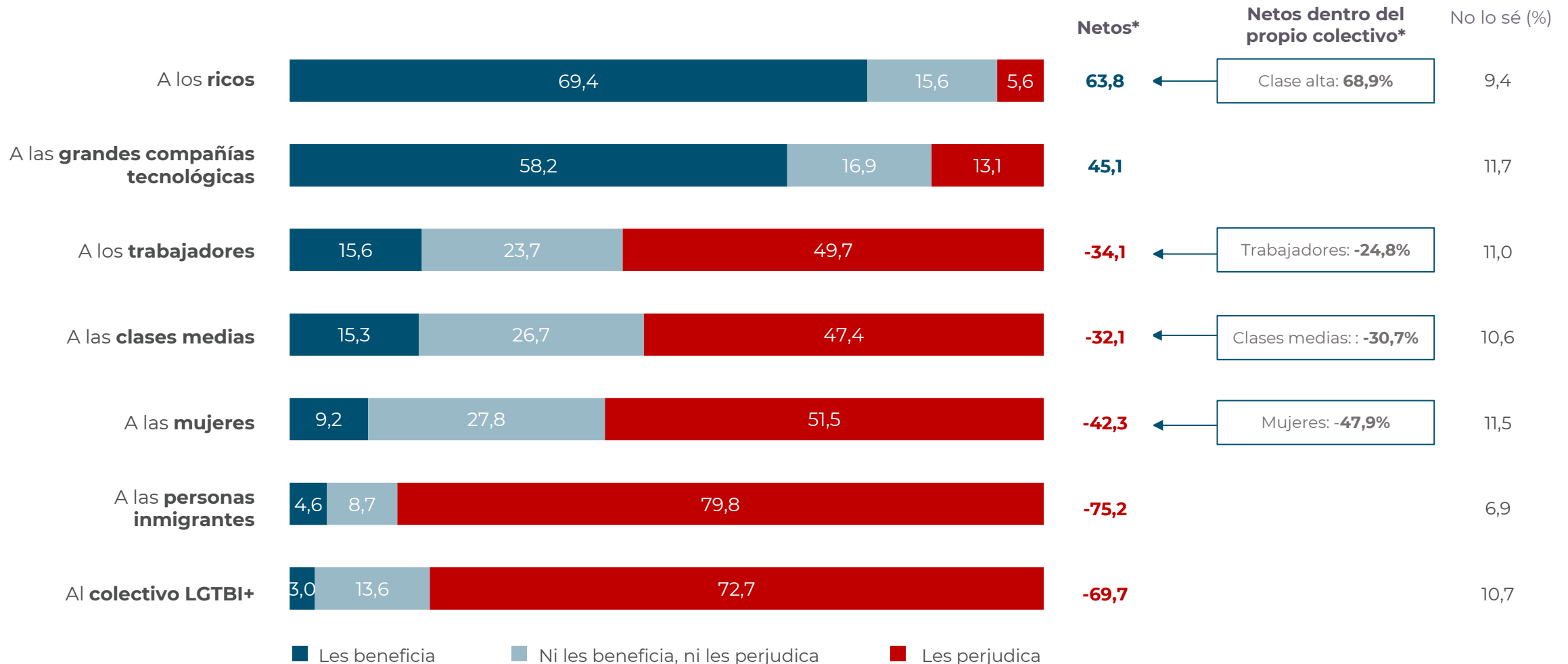
Hay una desaprobación general a las propuestas de Trump, con los hombres jóvenes siendo el grupo menos crítico: son los únicos que aprueban la reducción de la administración pública, la deportación de inmigrantes, el aumento del gasto en defensa y la negociación con Rusia.

¿En qué medida estás de acuerdo con las siguientes propuestas de Donald Trump? (diferencia entre el % que responde "Muy" o "Bastante de acuerdo" y el que responde "Poco" o "Nada de acuerdo" según generación y sexo, a saber: **hombre**, **mujer**)



Los españoles piensan que solo los ricos y las grandes compañías tecnológicas se ven beneficiados por la presidencia de Donald Trump. Mientras, señalan al colectivo LGTBI+ y a las personas migrantes como principales damnificados.

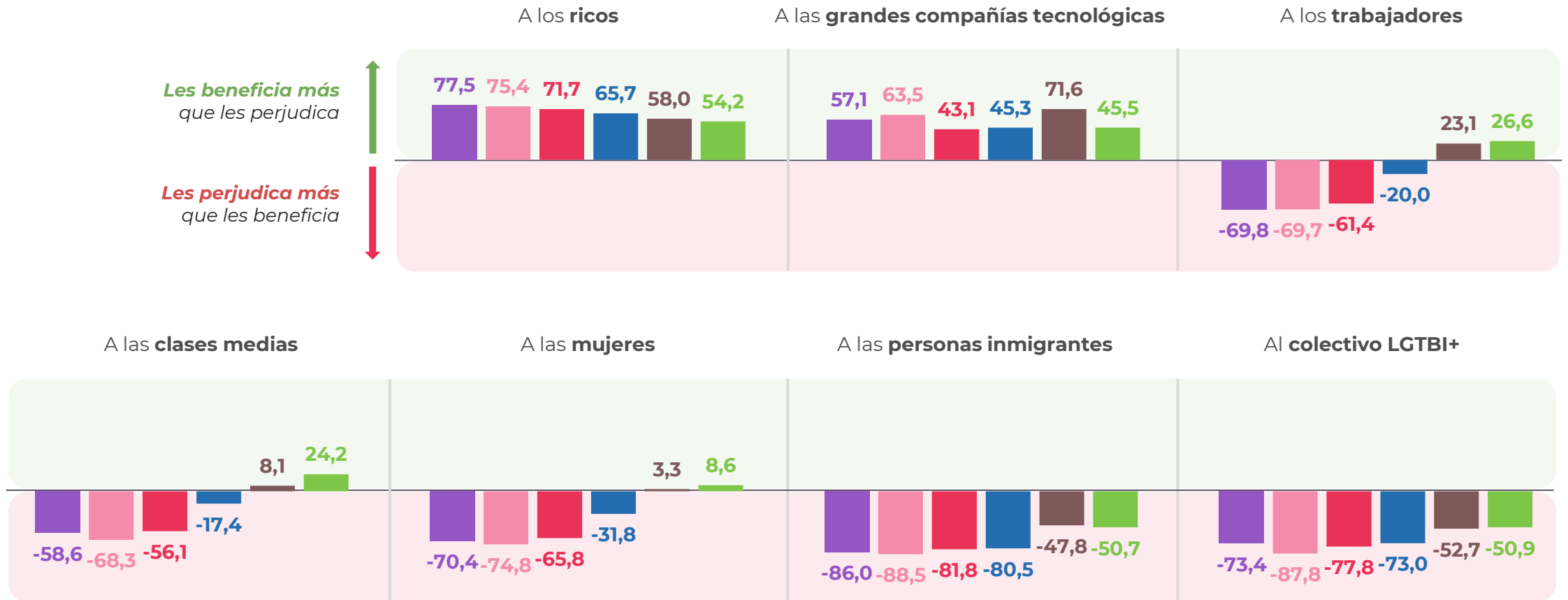
Pensando en los siguientes grupos, ¿crees que la presidencia de Donald Trump les beneficia o, por el contrario, les perjudica? (% sobre población general)



* % que responde "Les beneficia" menos % que responde "Les perjudica"

Además, los trabajadores, las clases medias y las mujeres son los grupos que más disenso generan entre distintos electorados: votantes de Podemos, Sumar, PSOE y PP piensan que se ven perjudicados por Trump, mientras que solo los de Vox y SALF opinan que se benefician.

Pensando en los siguientes grupos, ¿crees que la presidencia de Donald Trump les beneficia o, por el contrario, les perjudica? (diferencia entre el % que responde "les beneficia" y el que responde "les perjudica" según intención de voto, a saber: **votantes de Podemos**, **votantes de Sumar**, **votantes del PSOE**, **votantes del PP**, **votantes de Se acabó la fiesta**, **votantes de Vox**)

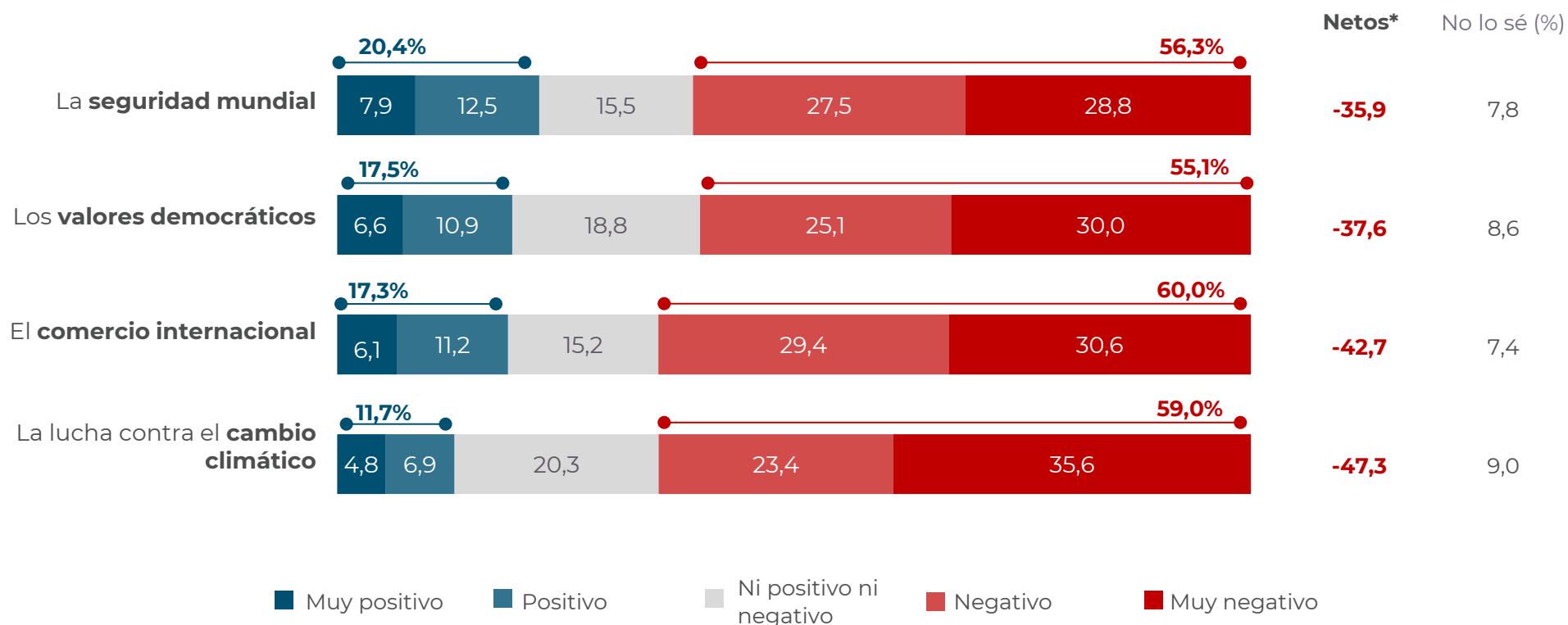


A globe of the Earth is shown, with a white rectangular text box overlaid on the center. The globe displays a world map with various countries and regions labeled. The text box contains the title '3. Impacto de las políticas de Trump fuera de Estados Unidos' in bold white font. The background behind the globe is dark and out of focus, with some bokeh light effects.

3. Impacto de las políticas de Trump fuera de Estados Unidos

La mayor parte de la población española cree que la presidencia de Trump tendrá un impacto negativo en el orden global, especialmente en la lucha contra el cambio climático.

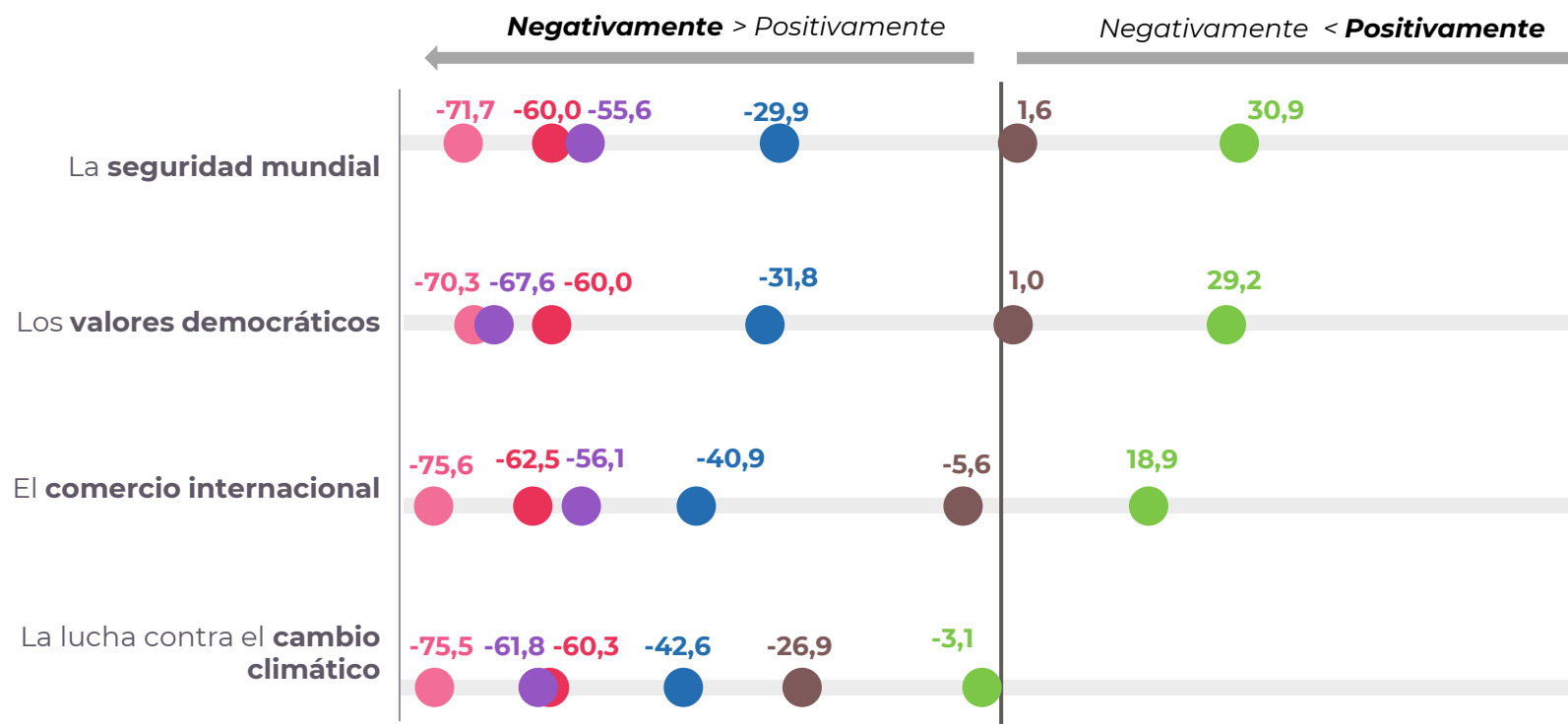
Pensando en el orden global, ¿qué impacto crees que tendrá la presidencia de Donald Trump en...?
(% sobre población general)



El impacto de Trump en el orden internacional es visto de forma positiva por los electores de Vox y SALF, excepto en lo relativo al cambio climático, donde hay consenso sobre su efecto negativo.



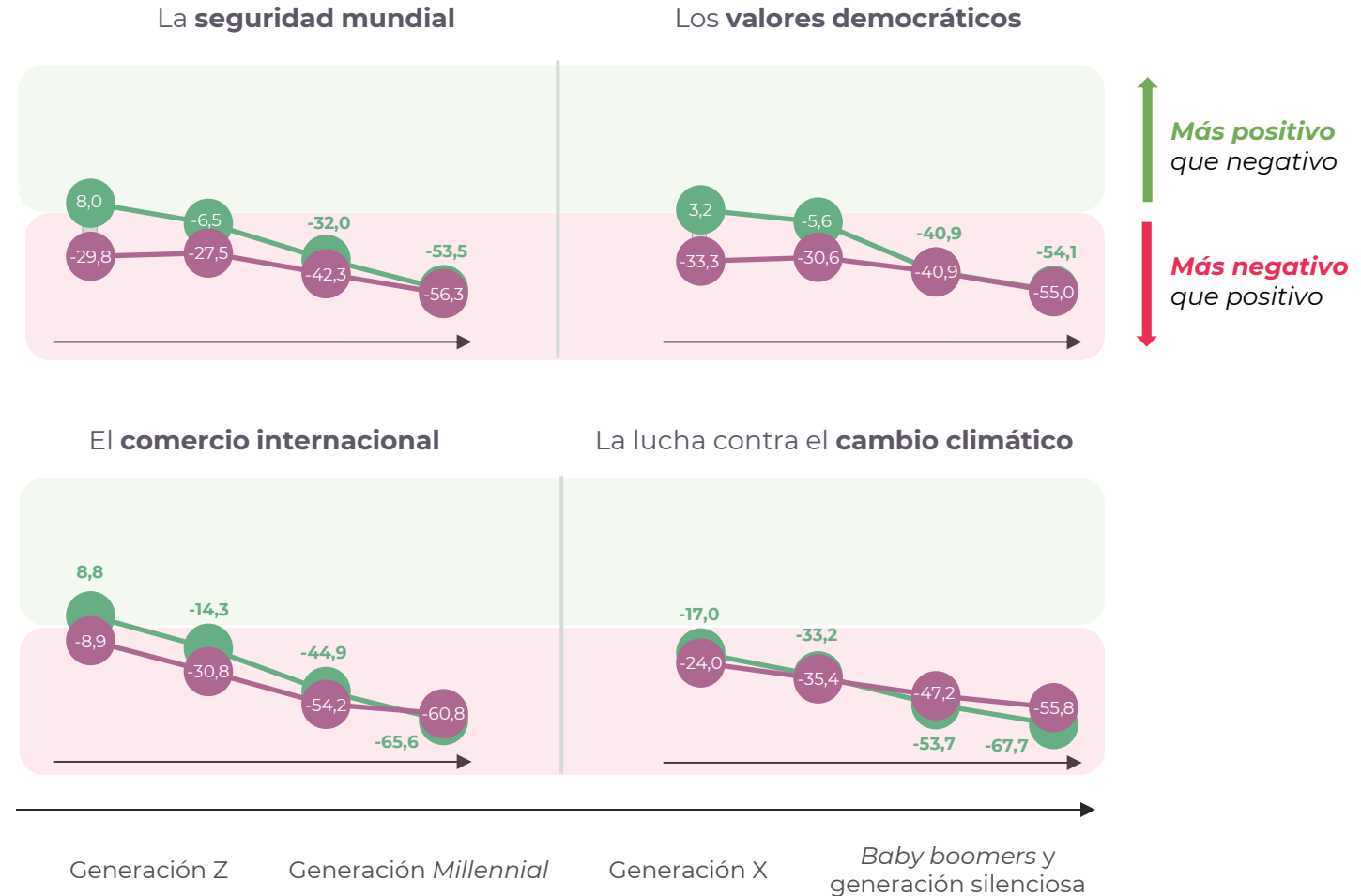
Pensando en el orden global, ¿qué impacto crees que tendrá la presidencia de Donald Trump en...? (diferencia entre el % que responde "Muy positivo + Positivo" y el que responde "Muy negativo + Negativo" según intención de voto, a saber: votantes de Podemos, votantes de Sumar, votantes del PSOE, votantes del PP, votantes de Se acabó la fiesta, votantes de Vox)



Las consecuencias globales de las políticas de Trump son percibidas de forma más negativa por las mujeres y por las personas de mayor edad. Los únicos que consideran que tendrán efectos positivos sobre la seguridad mundial y el comercio internacional son los hombres Z.



Pensando en el orden global, ¿qué impacto crees que tendrá la presidencia de Donald Trump en...? (diferencia entre el % que responde "Muy positivo + Positivo" y el que responde "Muy negativo + Negativo" según generación y sexo, a saber: hombre, mujer)



6 de cada 10 personas creen que los aranceles impuestos por Donald Trump perjudicarán la economía española y la cohesión de la Unión Europea.

En tu opinión, ¿cómo de probable es que ocurra cada uno de los siguientes escenarios?
(% sobre población general)



El debilitamiento de la economía española debido a los aranceles impuestos por Donald Trump



El debilitamiento de la unidad entre los países de la Unión Europea

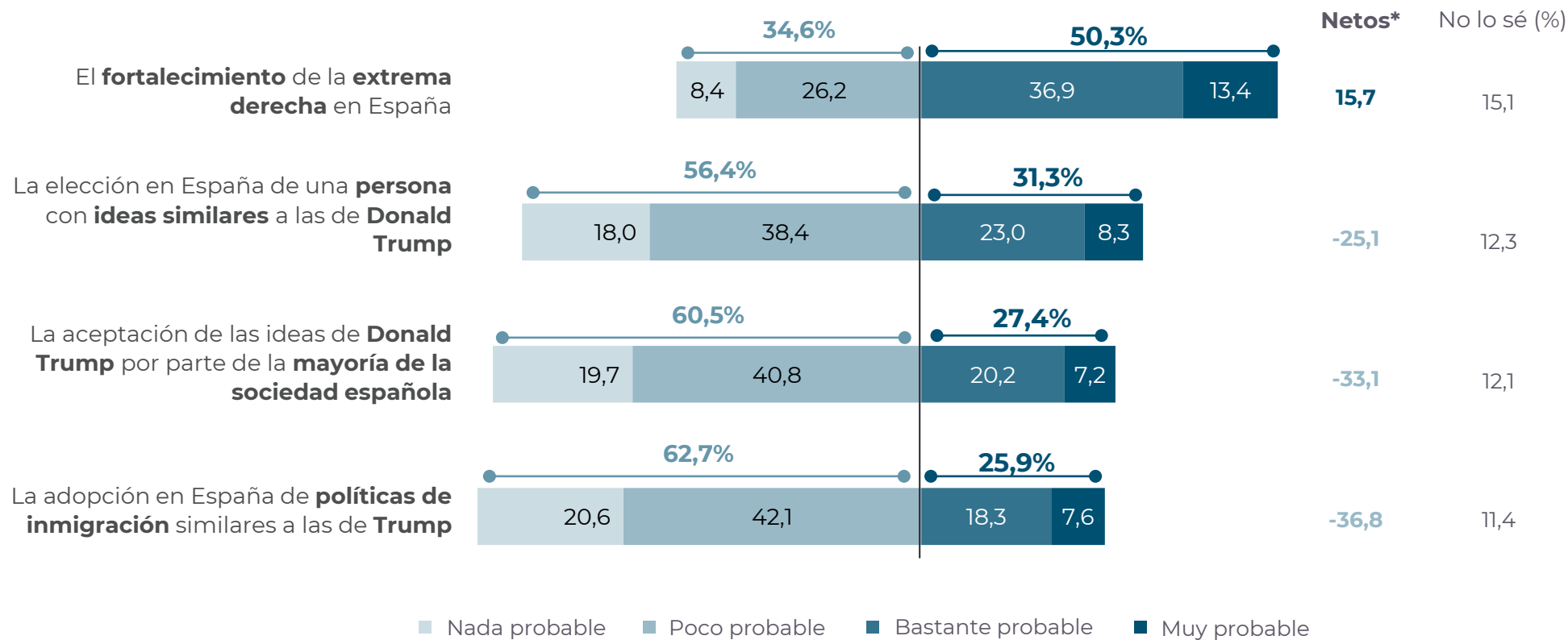


■ Muy probable ■ Bastante probable ■ Poco probable ■ Nada probable ■ No lo sé

5 de cada 10 españoles consideran probable el fortalecimiento de la extrema derecha en España en el contexto de un Estados Unidos gobernado por Trump.



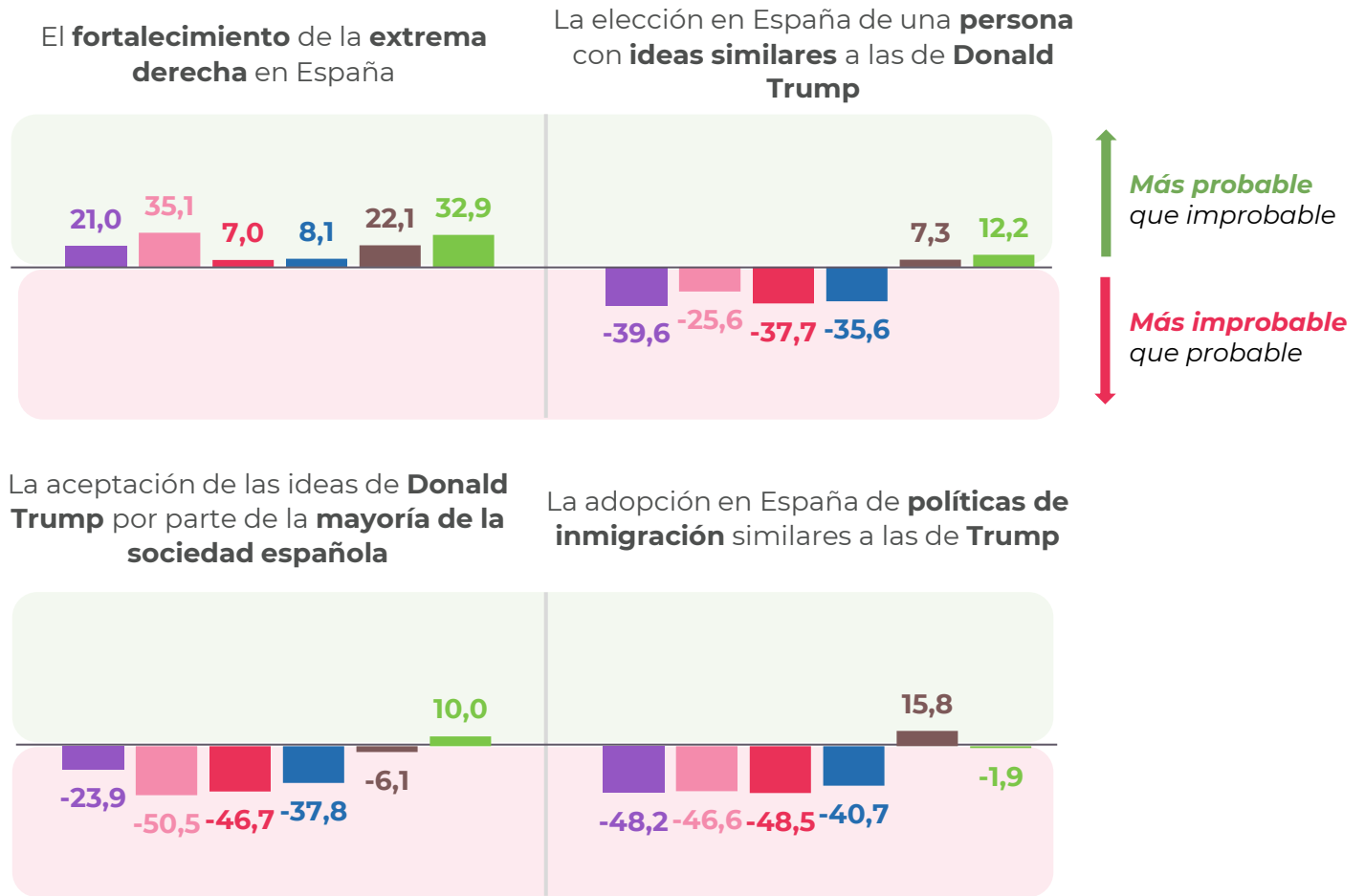
Y, ¿cómo de probable es que ocurra cada una de las siguientes situaciones?
(% sobre la población general)



Todos los electorados ven probable el fortalecimiento de la extrema derecha en España. Sin embargo, solo los votantes de Vox y SALF creen factible la elección de un/a presidente/a con ideas similares a las de Donald Trump.




Y, ¿cómo de probable es que ocurra cada una de las siguientes situaciones? (diferencia entre el % que responde “Muy” o “Bastante probable” y el que responde “Poco” o “Nada probable” según intención de voto, a saber: **votantes de Podemos**, **votantes de Sumar**, **votantes del PSOE**, **votantes del PP**, **votantes de Se acabó la fiesta**, **votantes de Vox**)



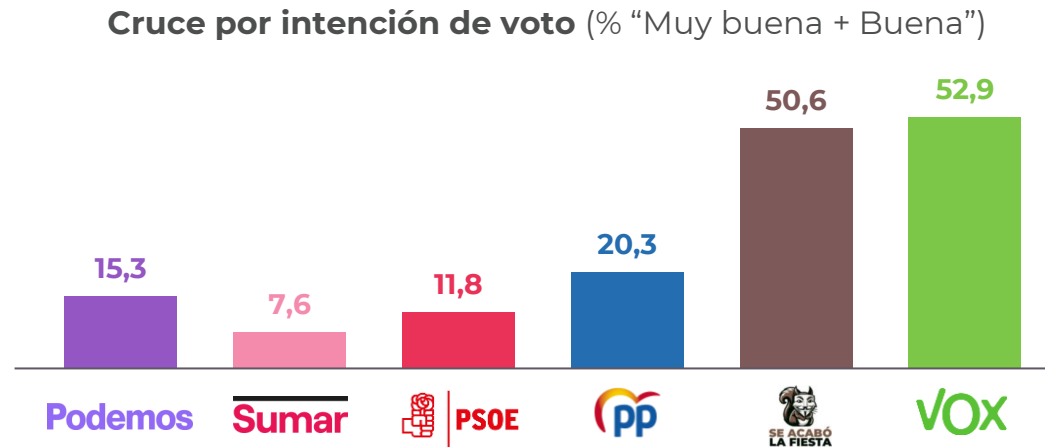
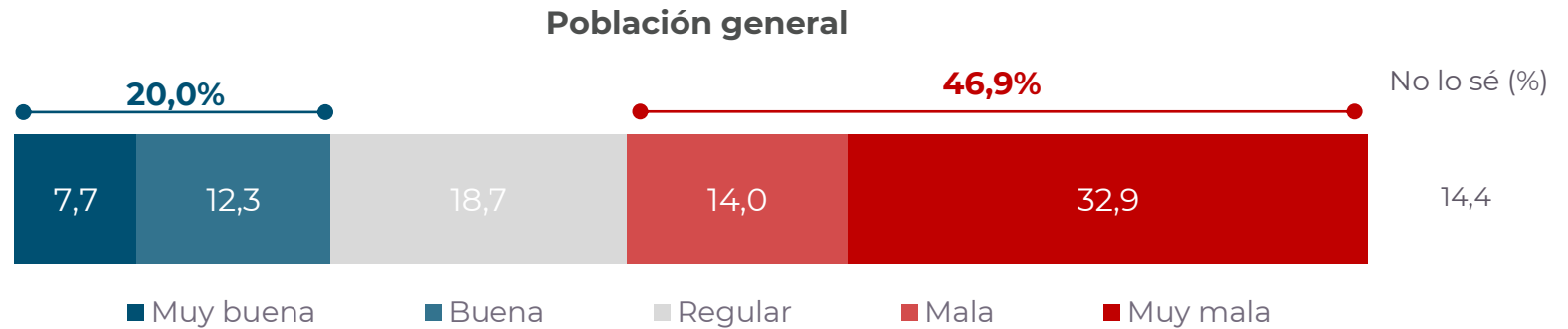
A low-angle photograph of a tall, silver flagpole against a clear blue sky. An American flag is flying from the pole, partially visible on the left side. The top of the pole is topped with a decorative eagle finial. In the bottom right corner, the corner of a modern building with large windows is visible.

4. El papel de Elon Musk en el gobierno estadounidense


Únicamente 2 de cada 10 españoles apoyan la participación de Elon Musk en el gobierno estadounidense, con los electorados de Vox y SALF como únicos partidarios.



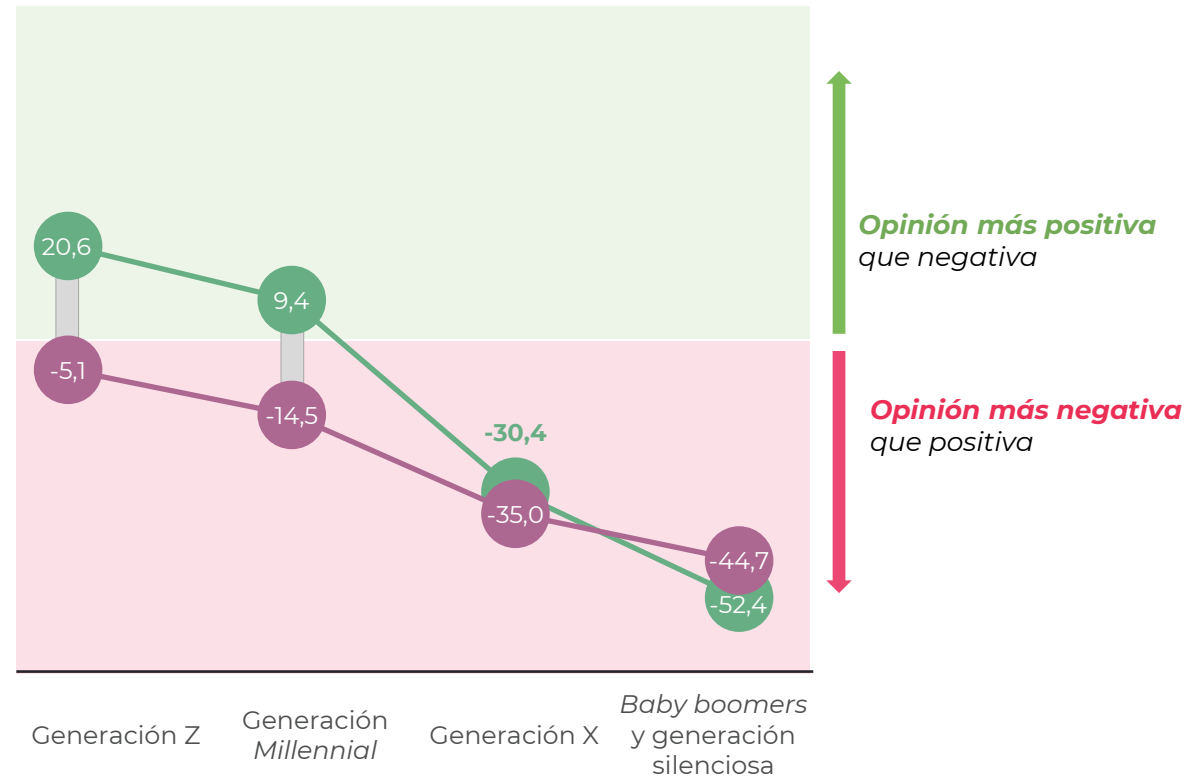
¿Qué opinión te merece la participación de Elon Musk en el gobierno estadounidense, al frente del Departamento de Eficiencia Gubernamental de la Casa Blanca? (% sobre población general y % que responde “Muy buena” y “Buena” según intención de voto, a saber: **votantes de Podemos**, **votantes de Sumar**, **votantes del PSOE**, **votantes del PP**, **votantes de Se acabó la fiesta**, **votantes de Vox**)



La participación de Elon Musk en el gobierno estadounidense es apoyada mayoritariamente por los hombres más jóvenes, frente al rechazo generalizado de las mujeres de todas las generaciones.



¿Qué opinión te merece la participación de Elon Musk en el gobierno estadounidense, al frente del Departamento de Eficiencia Gubernamental de la Casa Blanca? (% que responde **“Muy buena”** y **“Buena”** según generación y sexo, a saber: **hombre**, **mujer**)

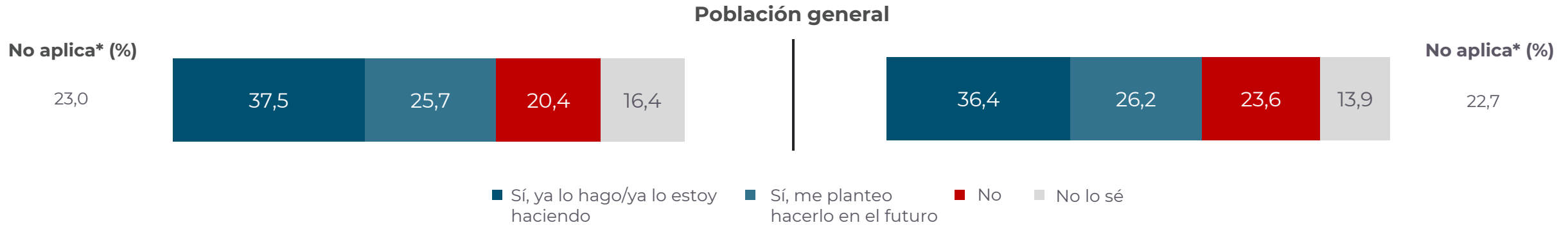


Más de la mitad de los españoles críticos con Elon Musk están realizando acciones de protesta contra su actuación en el gobierno de Estados Unidos o planean hacerlo en el futuro. Esta cifra aumenta en los electorados de izquierdas.

¿Y te plantearías realizar las siguientes acciones de protesta contra la actuación de Elon Musk en el gobierno de Estados Unidos? (% sobre aquellos que valoran ni "muy mal", "mal" o "regular" la participación de Elon Musk en el gobierno estadounidense y no responden "no aplica" a esta pregunta sobre acciones de protesta. Para población general y según intención de voto)

No comprar productos de Tesla

Abandonar la red social X (antes Twitter)



Cruce por intención de voto (% "Sí, ya lo hago/ya lo estoy haciendo" y "Sí, me planteo hacerlo en el futuro")



*Porcentaje de encuestados que responde no aplica/no tengo posibilidad de hacerlo sobre el total de la muestra
 **Se recomienda una interpretación cualitativa dado el reducido tamaño de la muestra de votantes de SALF (n=13)

5. Ficha técnica

I [mA]	0	0	4	60	104	170
U [V]	0	0,5	0,6	0,8	0,9	1,0
I [mA]	0	-1,05	-7,1	-3,7	-4,2	-0,3
U [V]	0	-1	-0	-0	-4	-5
I [mA]	0	0	4	44	115	170

$$Q_{\text{total}} = Q_1 + Q_2 = 3\epsilon_0 \frac{S}{d_1} U_0$$

$$C_1 = C_2 = \epsilon_0 \frac{S}{d_1} = 8,85 \text{ pF}$$

$$Q = \frac{Q_1 + Q_2}{2} = 13,275 \cdot 10^{-9} \text{ C}$$

$$U = \frac{Q}{C_1} = \frac{3}{2} U_0 = 1500 \text{ V}$$

$$= \frac{1}{2} QU = \frac{9}{8} \epsilon_0 \frac{S}{d_1} U_0^2 = 9,956 \cdot 10^{-6} \text{ J}$$

$$T = \frac{2\pi}{\omega} = 2\pi \sqrt{\frac{H_0}{g}} = 5,03 \cdot 10^{-3} \text{ s}$$

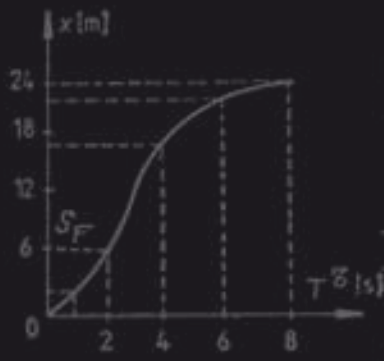
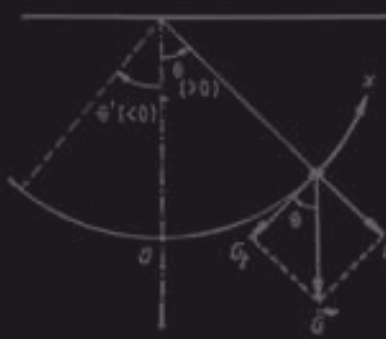
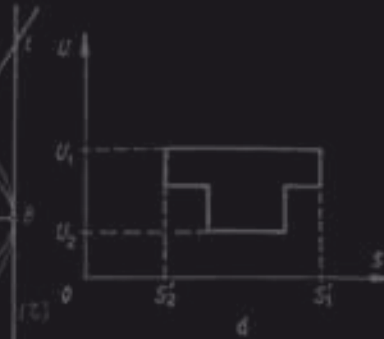
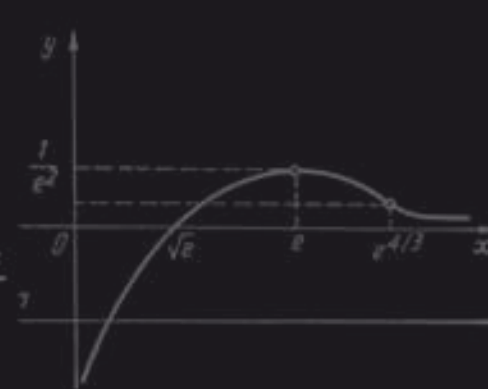
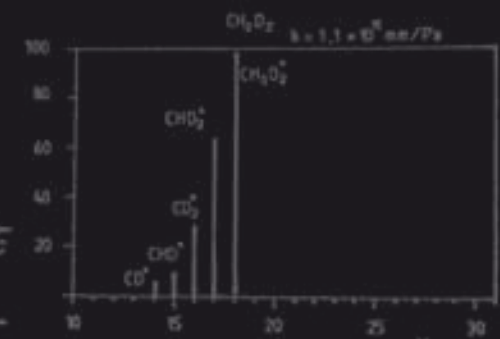
$$\omega = \sqrt{\frac{g}{H_0}} = \sqrt{\frac{4\pi K' g}{3}}$$

$$E_y = E_{y_{\text{max}}} \Rightarrow \sin^2 \left(3\omega t + \frac{\pi}{2} \right) = 1$$

$$\Rightarrow \sin \left(\frac{\pi}{2} + n\pi \right); n = 0, 1, 2, \dots$$

$$t_y = \frac{\pi}{2} \left(n + \frac{1}{6} \right); n = 0, 1, 2, \dots$$

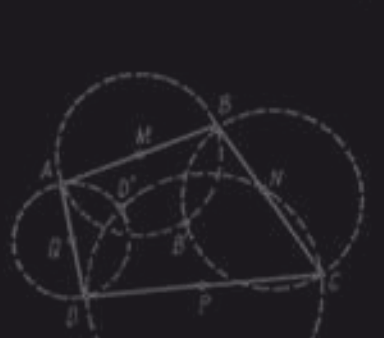
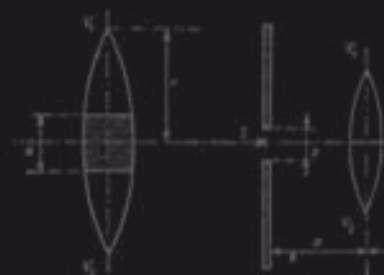
$$E_x = E_{x_{\text{max}}} \Rightarrow \cos^2 \left(3\omega t + \frac{\pi}{2} \right) = 1 \Rightarrow \cos \left(3\omega t + \frac{\pi}{2} \right) = \pm 1 = \cos(n\pi) \Rightarrow t_x = \frac{\pi}{3} \left(n - \frac{1}{2} \right)$$



$$\int_{-a}^a x^n dx = \frac{1}{n+1} x^{n+1} \Big|_{-a}^a = \frac{1}{n+1} (a^{n+1} - (-a)^{n+1})$$

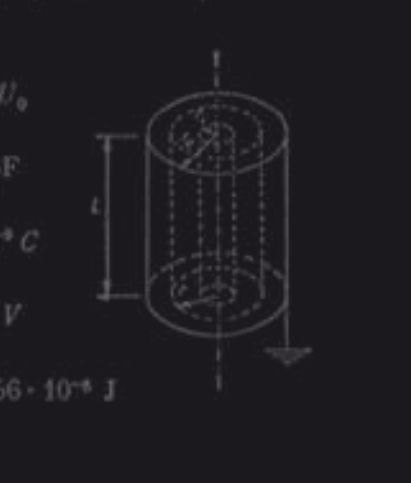
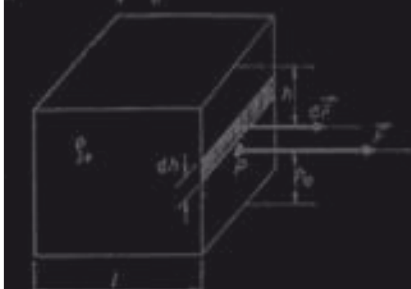
$$= \frac{1}{n+1} (a^{n+1} - (-1)^{n+1} a^{n+1}) = \frac{1}{n+1} (1 - (-1)^{n+1}) a^{n+1}$$

$$= \frac{1}{n+1} (1 - (-1)^{n+1}) a^{n+1}$$



$$-(x+t)t_2 + (xt - yt)t_2 = 0$$

$$\begin{pmatrix} x & y \\ z & t \end{pmatrix} \begin{pmatrix} x+t & 0 \\ 0 & x+t \end{pmatrix} = \begin{pmatrix} -t & y \\ z & -x \end{pmatrix}$$





ÁMBITO
España



UNIVERSO
Población general residente en España (excepto Ceuta y Melilla) a partir de 18 años de edad y con derecho a voto



TAMAÑO DE LA MUESTRA
2.000 entrevistas
Cuotas por sexo, edad, Comunidad Autónoma, tamaño de hábitat y clase social



PROCEDIMIENTO
Entrevista online(CAWI)



ERROR MUESTRAL
±2,2% (95% de confianza)




FECHA DE REALIZACIÓN
21/02/2025 a 24/02/2025



TRUE PEOPLE

www.40dB.es 

info@40dB.es 

Calle de Santa Clara 3 
28013, Madrid

40dB.

Data. Insights.
Solutions.