

# EL PAÍS

# SER

**Barómetro Mensual**

**Voto en la Comunitat Valenciana**

Diciembre 2024

# Nota técnica

A lo largo del informe, se ha aplicado en algunos puntos una segmentación diseñada a partir de la variable de **recuerdo de voto** en las últimas elecciones autonómicas de mayo de 2023.





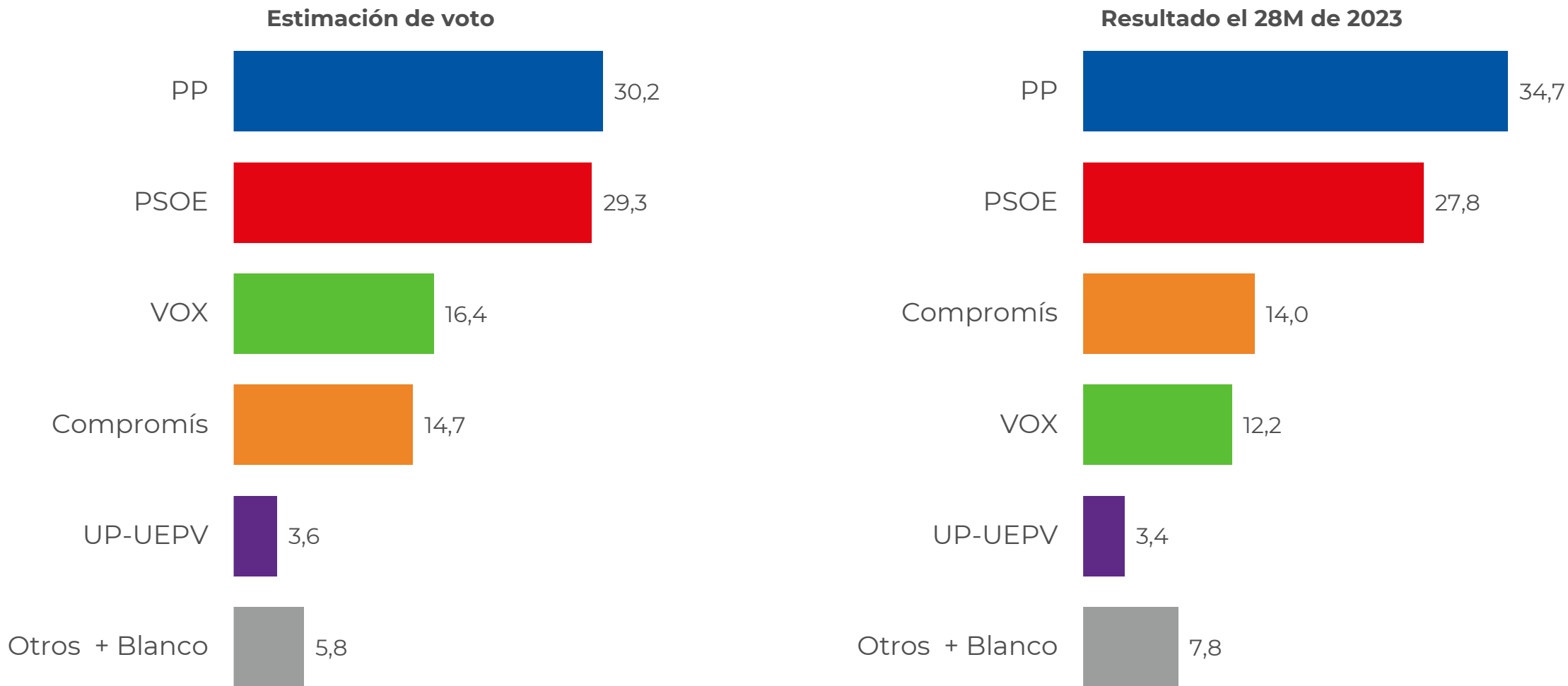
*Página*

1. Estimación electoral	7
2. Variables de voto y ejes de competición	10
3. Ficha técnica	19



# 1. Estimación electoral

# Estimación de voto

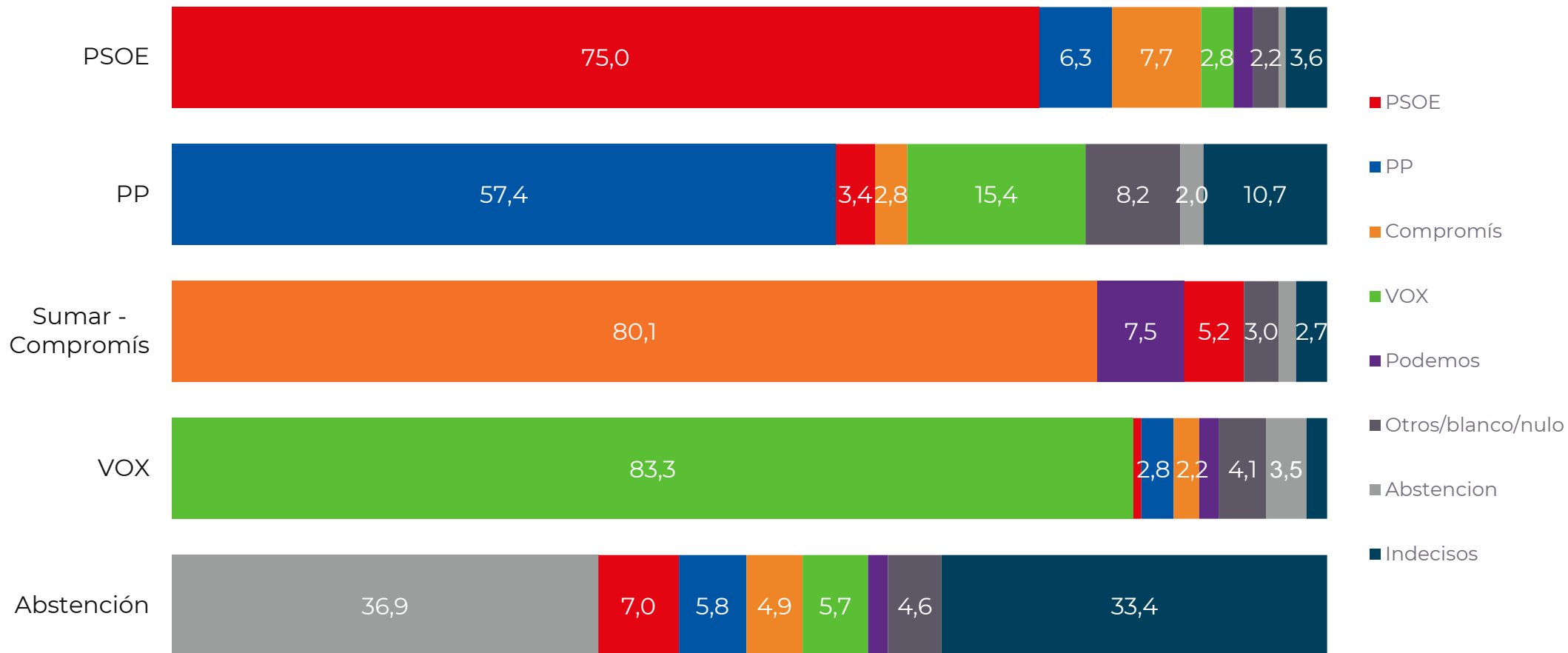


\*Todas las cifras mostradas expresan porcentajes sobre el total de votos validos

# Transferencias de voto

Ahora votarían ...

El 28-M  
votaron ...



\*Todas las cifras mostradas expresan porcentajes según recuerdo de voto

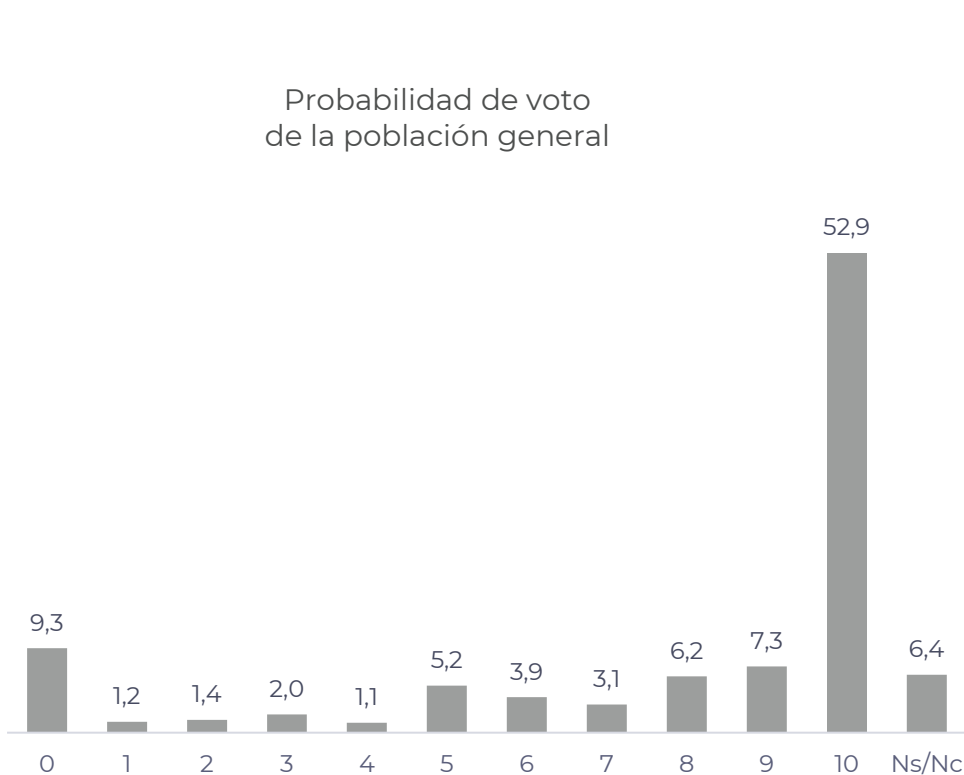
\*No quedan reflejadas las cifras inferiores al 2%

A background image showing a person's hands in a dark long-sleeved shirt placing a white ballot into a grey ballot box. The scene is slightly blurred, suggesting a public voting station. A white rectangular box with a thin border is overlaid on the center of the image, containing the text.

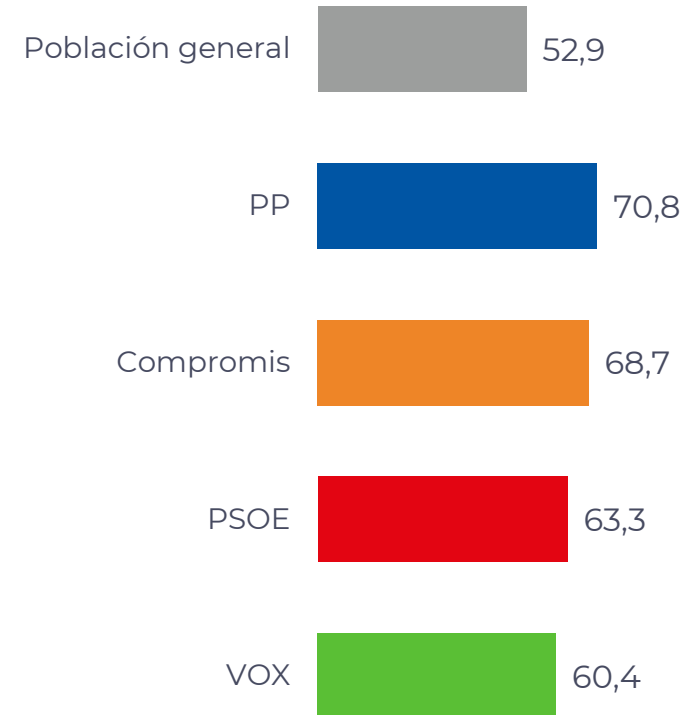
## **2. Variables de voto y ejes de competición**

# Probabilidad de ir a votar en las elecciones autonómicas

Por otro lado, si mañana se celebraran unas nuevas elecciones autonómicas en la Comunitat Valenciana, ¿cuál sería la probabilidad de acudir a votar? (% sobre la población de la Comunitat Valenciana y según recuerdo de voto)



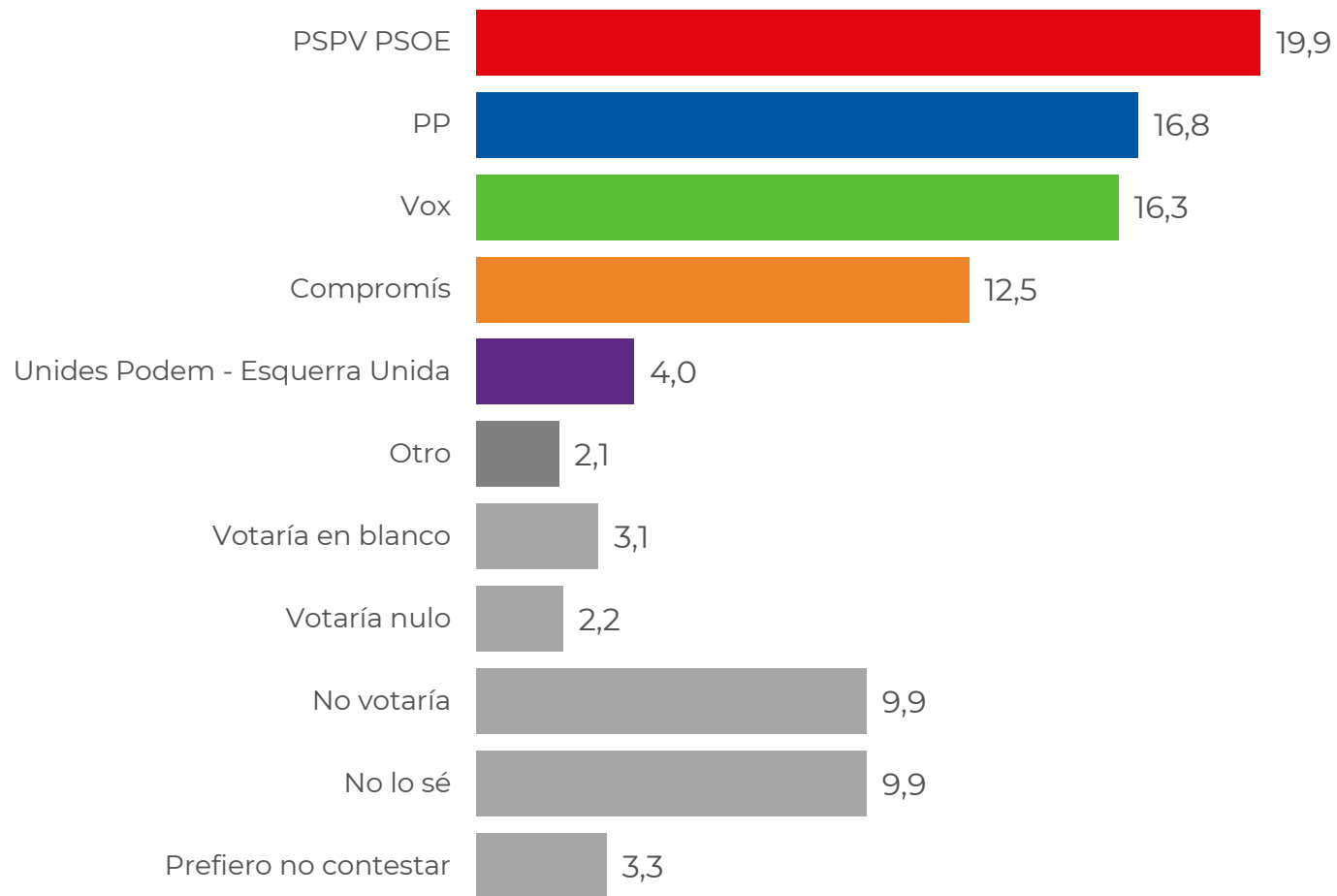
Porcentaje que votaría seguro (10) por recuerdo de voto de las elecciones autonómicas del 28-M de 2023





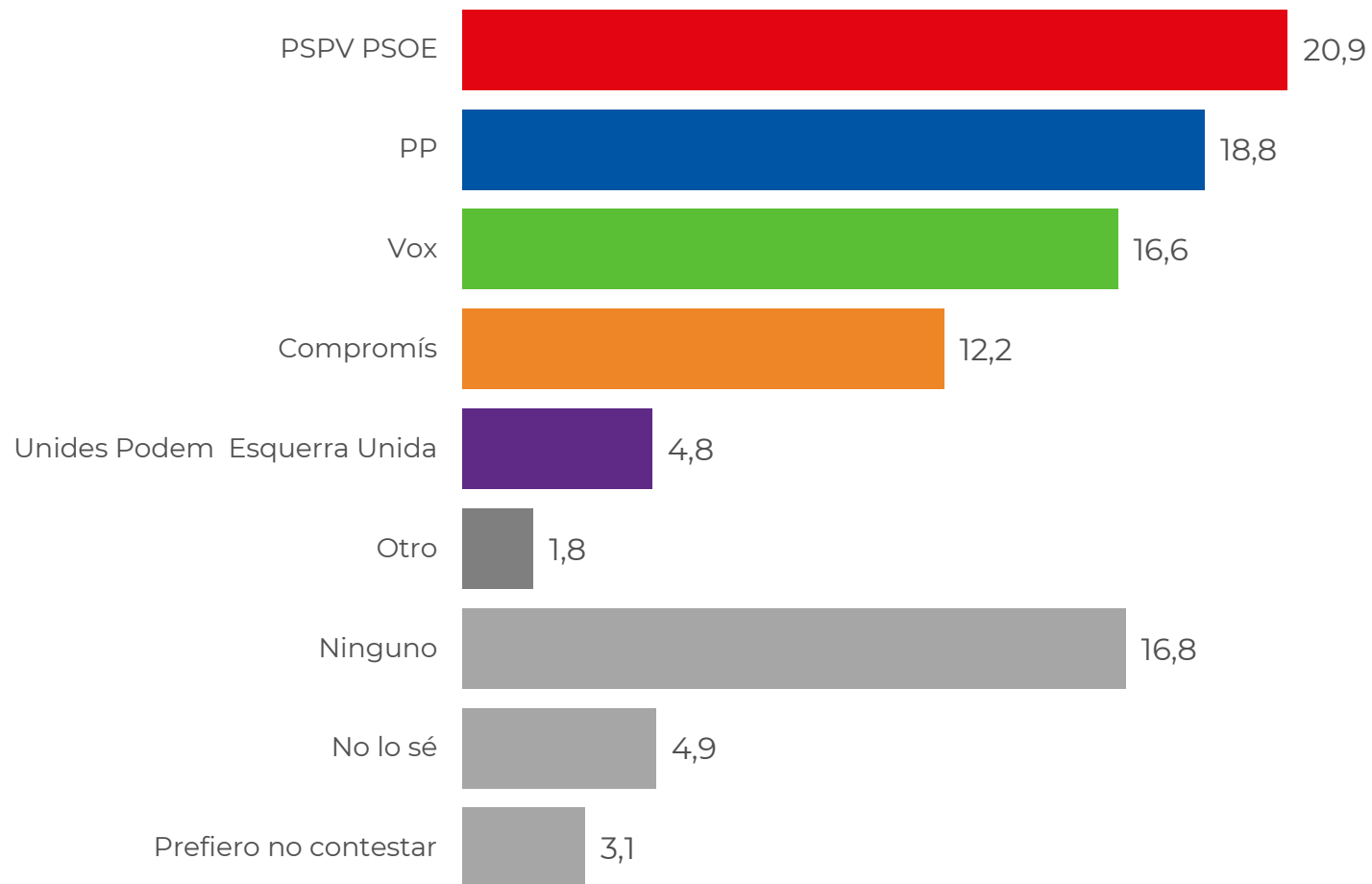
# Intención de voto

Y ese día, ¿a qué partido o coalición votarías? (% sobre la población de la Comunitat Valenciana)



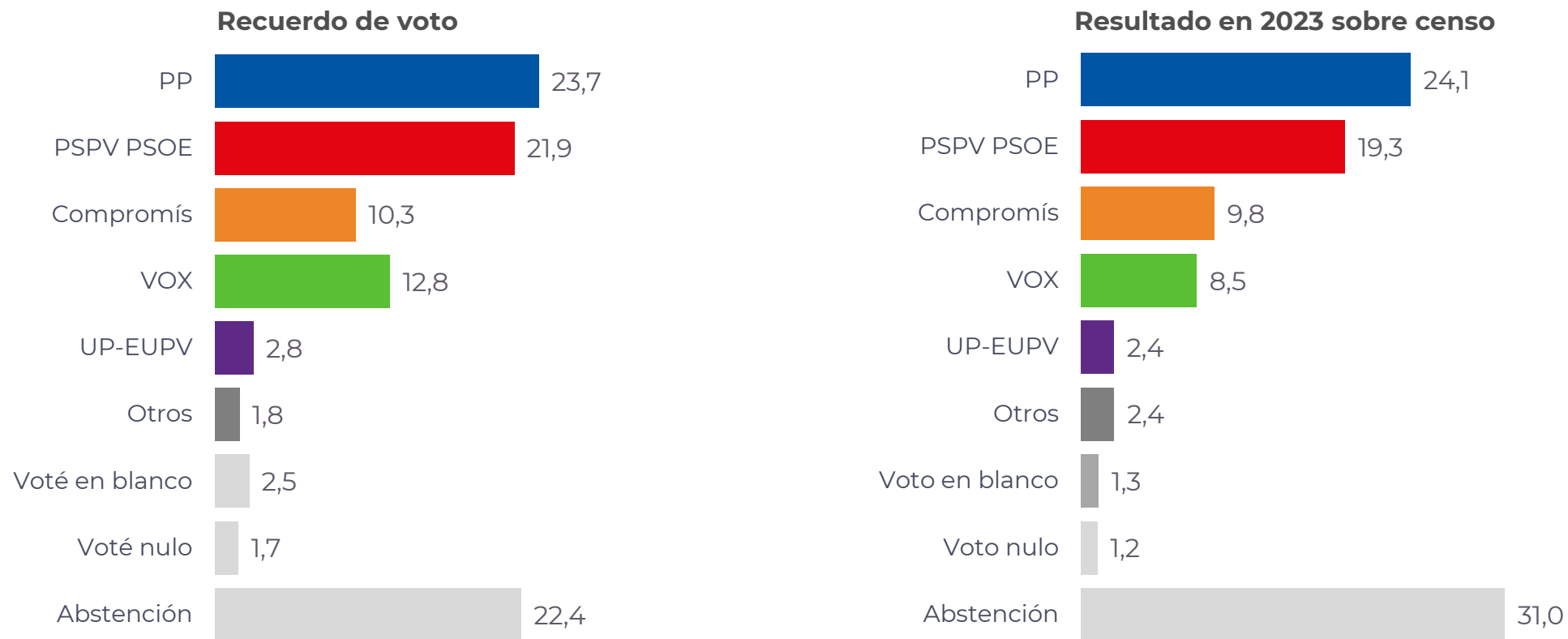
# Simpatía

En todo caso, ¿por cuál de los siguientes partidos o coaliciones de la Comunitat Valenciana sientes más afinidad o cuál consideras más cercano a tus ideas? (% sobre la población de la Comunitat Valenciana)



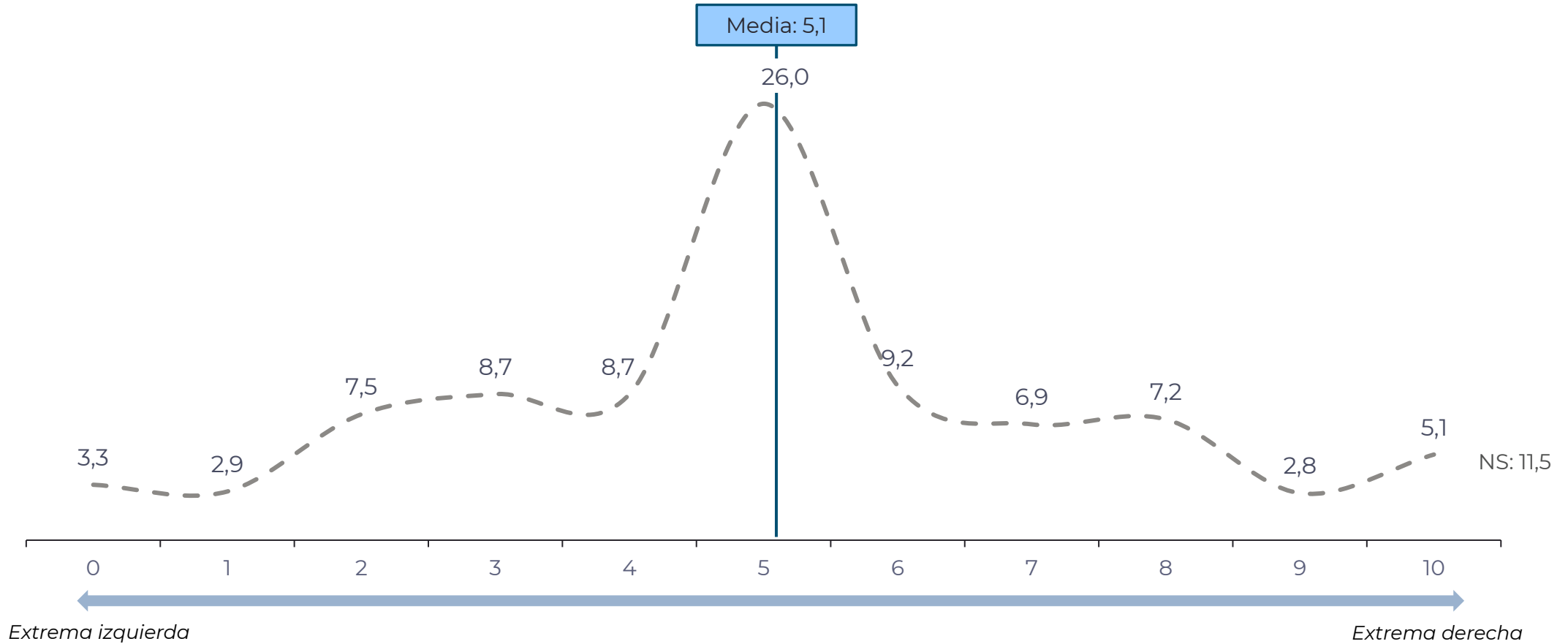
# Recuerdo de voto en elecciones autonómicas

¿Podrías indicar ahora a qué partido o coalición votaste en las pasadas elecciones autonómicas de la Comunitat Valenciana de mayo del año pasado? (% sobre la población de la Comunitat Valenciana)



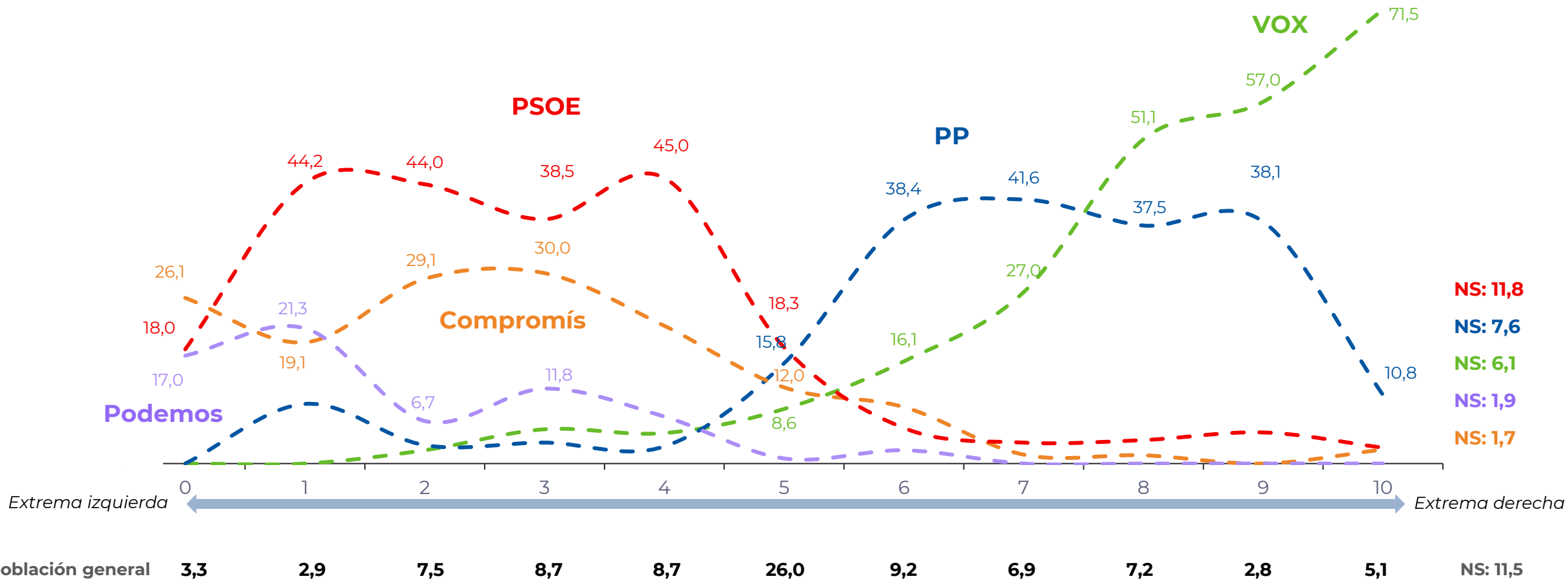
# Autoubicación ideológica

Algunas personas se consideran a sí mismas de izquierdas, mientras que otras de derechas. ¿Dónde te colocas tú?  
(% sobre la población de la Comunitat Valenciana)



# Voto según ubicación ideológica

Algunas personas se consideran a sí mismas de izquierdas, mientras que otras de derechas. ¿Dónde te colocas tú?  
 (% de intención de voto a cada partido según la autoubicación ideológica de los encuestados)



NS: 11,8  
 NS: 7,6  
 NS: 6,1  
 NS: 1,9  
 NS: 1,7

# 5. Ficha técnica

$I$ [mA]	0	0	4	60	104	170
$U$ [V]	0	0,5	0,6	0,8	0,9	1,0
$I$ [mA]	0	-1,05	-7,1	-3,2	-4,2	-0,3
$U$ [V]	0	-1	-0	-0	-4	-0
$I$ [mA]	0	0	4	44	115	170

$$Q_{\text{total}} = Q_1 + Q_2 = 3\epsilon_0 \frac{S}{d_1} U_0$$

$$C_1 = C_2 = \epsilon_0 \frac{S}{d_1} = 8,85 \text{ pF}$$

$$Q = \frac{Q_1 + Q_2}{2} = 13,275 \cdot 10^{-9} \text{ C}$$

$$U = \frac{Q}{C_1} = \frac{3}{2} U_0 = 1500 \text{ V}$$

$$= \frac{1}{2} QU = \frac{9}{8} \epsilon_0 \frac{S}{d_1} U_0^2 = 9,956 \cdot 10^{-6} \text{ J}$$

$$E_y = E_{y_{\text{max}}} \Rightarrow \sin^2 \left( 3x_p + \frac{\pi}{2} \right) = 1$$

$$\Rightarrow \sin \left( \frac{\pi}{2} + n\pi \right); n = 0, 1, 2, \dots$$

$$t_p = \frac{\pi}{2} \left( n + \frac{1}{6} \right); n = 0, 1, 2, \dots$$

$$E_x = E_{x_{\text{max}}} \Rightarrow \cos^2 \left( 3x_c + \frac{\pi}{2} \right) = 1 \Rightarrow \cos \left( 3x_c + \frac{\pi}{2} \right) = \pm 1 = \cos(n\pi) \Rightarrow t_c = \frac{\pi}{3} \left( n - \frac{1}{2} \right)$$

$$\omega = \sqrt{\frac{k}{m}} = \sqrt{\frac{k = m \cdot \lambda^2 p}{2m_1}} = \sqrt{\frac{4\pi K f}{3}}$$

$$\omega = \sqrt{\frac{B_0}{H_0}}$$

$$T = \frac{2\pi}{\omega} = 2\pi \sqrt{\frac{H_0}{B_0}} = 5,03 \cdot 10^{-3} \text{ s}$$



ÁMBITO  
España



UNIVERSO  
Población general residente en la Comunitat Valenciana a partir de 18 años de edad y con derecho a voto



TAMAÑO DE LA MUESTRA  
800 entrevistas  
Cuotas por sexo y edad (cruzadas), tamaño de hábitat y clase social



PROCEDIMIENTO  
Entrevista online(CAWI)



ERROR MUESTRAL  
 $\pm 3,5\%$  (95% de confianza)



FECHA DE REALIZACIÓN  
22/11/2024 a 25/11/2024



**TRUE PEOPLE**



[www.40dB.es](http://www.40dB.es)



[info@40dB.es](mailto:info@40dB.es)



Calle de Santa Clara 3



28013, Madrid

# 40dB.

Data. Insights.  
Solutions.