

# EL PAÍS

# SER

**La situación del colectivo LGTBIQ+  
en España**

Julio de 2024

# ÍNDICE

	<i>Página</i>
<b>1</b> Dimensión del orgullo y situación del colectivo LGTBIQ+ en España	<b>5</b>
<b>2</b> Relación de la ciudadanía con las realidades LGTBIQ+	<b>12</b>
<b>3</b> Experiencias de las personas LGTBIQ+	<b>24</b>
<b>4</b> Ficha técnica	<b>32</b>

# La edad como variable explicativa

## Generación Z (18-26 años)

N = 233

♂ 110 ♀ 123

La “Generación Z” (o *Centennials*) está formada por los nacidos/as entre el año 1997 y el 2012, por lo que los adultos de este grupo tienen actualmente entre 18 y 26 años y se han socializado en un ambiente eminentemente digital que condiciona sus actitudes. Además, muchos de ellos aún estudian o acaban de incorporarse al mercado laboral, de la misma forma que están experimentando sus primeras relaciones sexoafectivas.

## Generación *Millennial* (27-42 años)

N = 431

♂ 196 ♀ 235

La “Generación Y” o “*Millennial*” está formada por los nacidos/as entre los años 1981 y 1996, por lo que, si bien pueden compartir referencias culturales similares (la gran crisis de 2008 como hito generacional), sus miembros se encuentran en momentos vitales muy diversos. En este grupo, por lo tanto, nos encontramos desde jóvenes que aún no se han emancipado hasta adultos con una vida laboral asentada, parejas estables y longevas, e hijos a su cargo.

## Generación X (43-58 años)

N = 619

♂ 348 ♀ 271

Compuesta por los nacidos/as entre el año 1965 y el 1980, la “Generación X” supone el grueso de los adultos maduros actualmente en España. Se trata de la verdadera generación del *Baby Boom* español, nacidos en muchos casos durante la apertura económica del tardofranquismo, y también de la primera cohorte que se ha socializado esencialmente en una España democrática.

## Generaciones *Baby Boomer* y *Silenciosa* (59 + años)

N = 717

♂ 328 ♀ 389

Finalmente, se sitúa en la “Generación *Baby Boomer*” a los nacidos entre el 1946 y el 1964, y en la “Generación *Silenciosa*” a aquellos que nacieron en el periodo de entreguerras de 1928 a 1945. Si bien en España puede haber claras diferencias tanto idiosincráticas como de momento vital entre los integrantes de estas dos generaciones, les une, diferenciándolos del resto, que su contexto de socialización fue la dictadura franquista.

# Nota técnica

La segmentación entre votantes de los distintos partidos se ha diseñado a partir de la variable de **intención de voto** en unas hipotéticas elecciones generales.



A blurred background image showing a crowd of people at a Pride event. Many individuals are holding up rainbow flags, and some have their hands raised in the air. The scene is festive and celebratory.

# 1. Dimensión del orgullo y situación del colectivo LGTBIQ+ en España

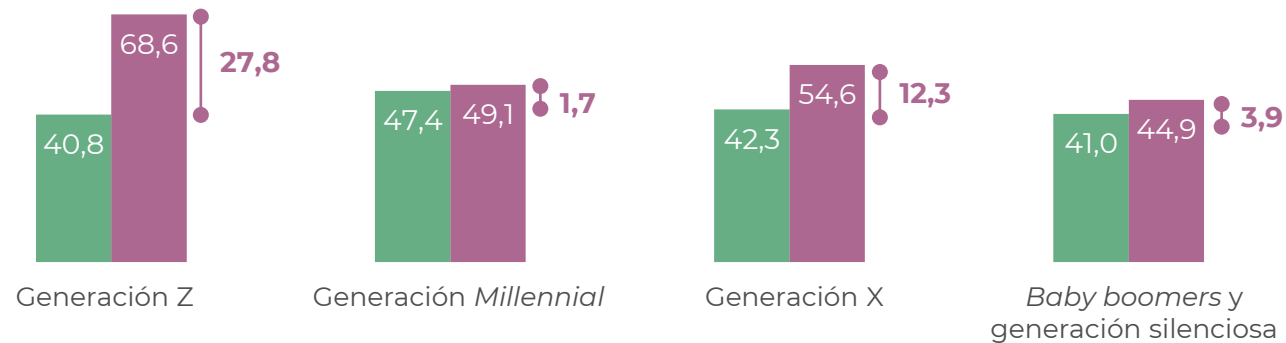
# Algo menos de la mitad de la ciudadanía valora positivamente el evento de celebración del Día del Orgullo. Únicamente entre los Z y la Generación X se da una mayoría que exprese una opinión positiva.



El próximo 28 de junio se celebra el Día del Orgullo LGTBIQ+, que reivindica los derechos y la visibilidad de las personas con orientaciones sexuales e identidades de género tradicionalmente discriminadas (gays, lesbianas, bisexuales, trans...).  
 ¿Cómo valoras la celebración de este evento?  
 (% sobre población general y % que responde **“Muy positivamente”** o **“Positivamente”** según sexo y generación, a saber: **hombre**, **mujer**)



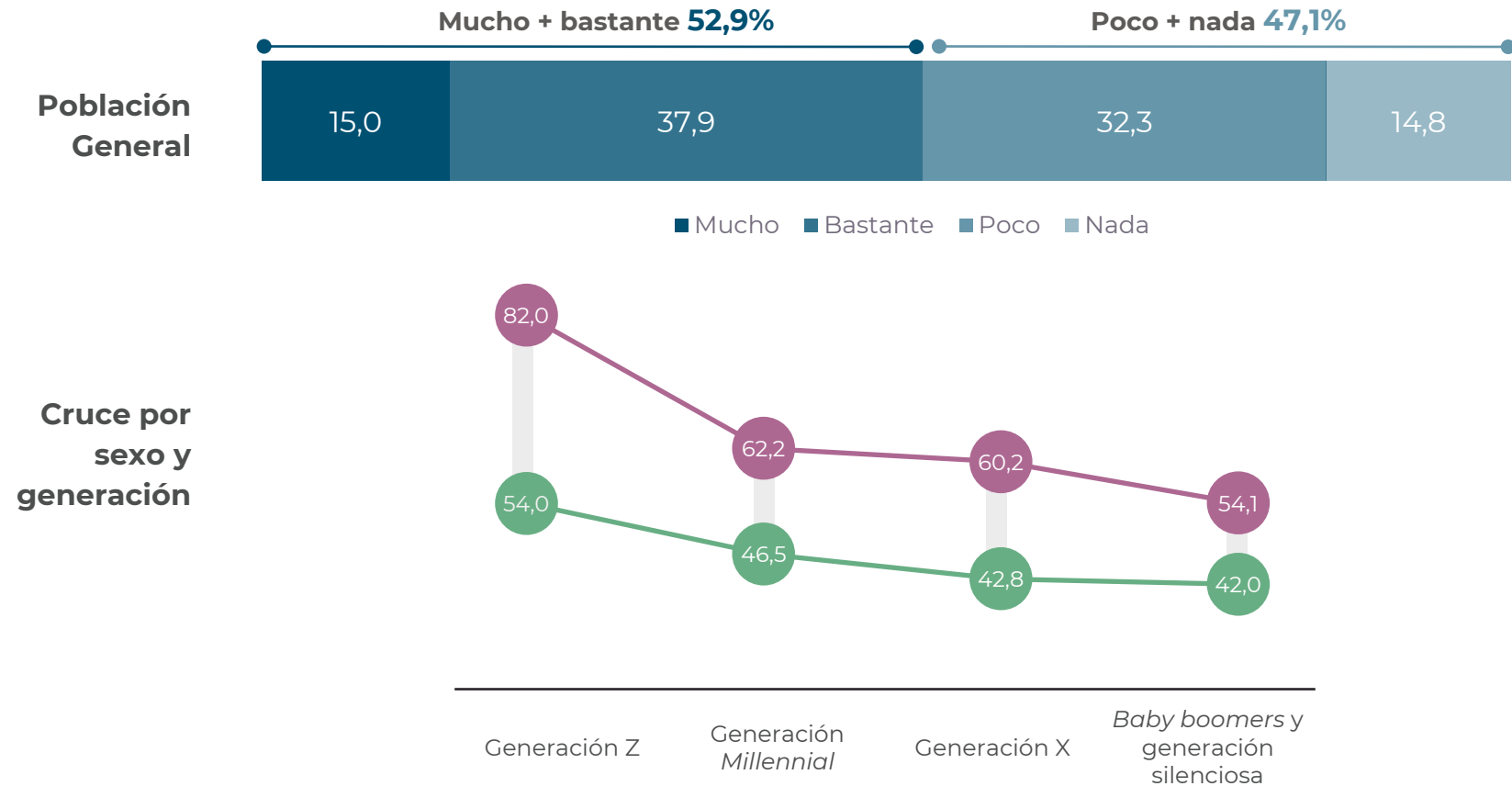
## Cruce por sexo y generación



La sociedad se muestra dividida a la hora de valorar si la discriminación hacia las personas del LGTBIQ+ es un problema importante en España: algo más de la mitad cree que sí, mientras que el resto opina lo contrario.



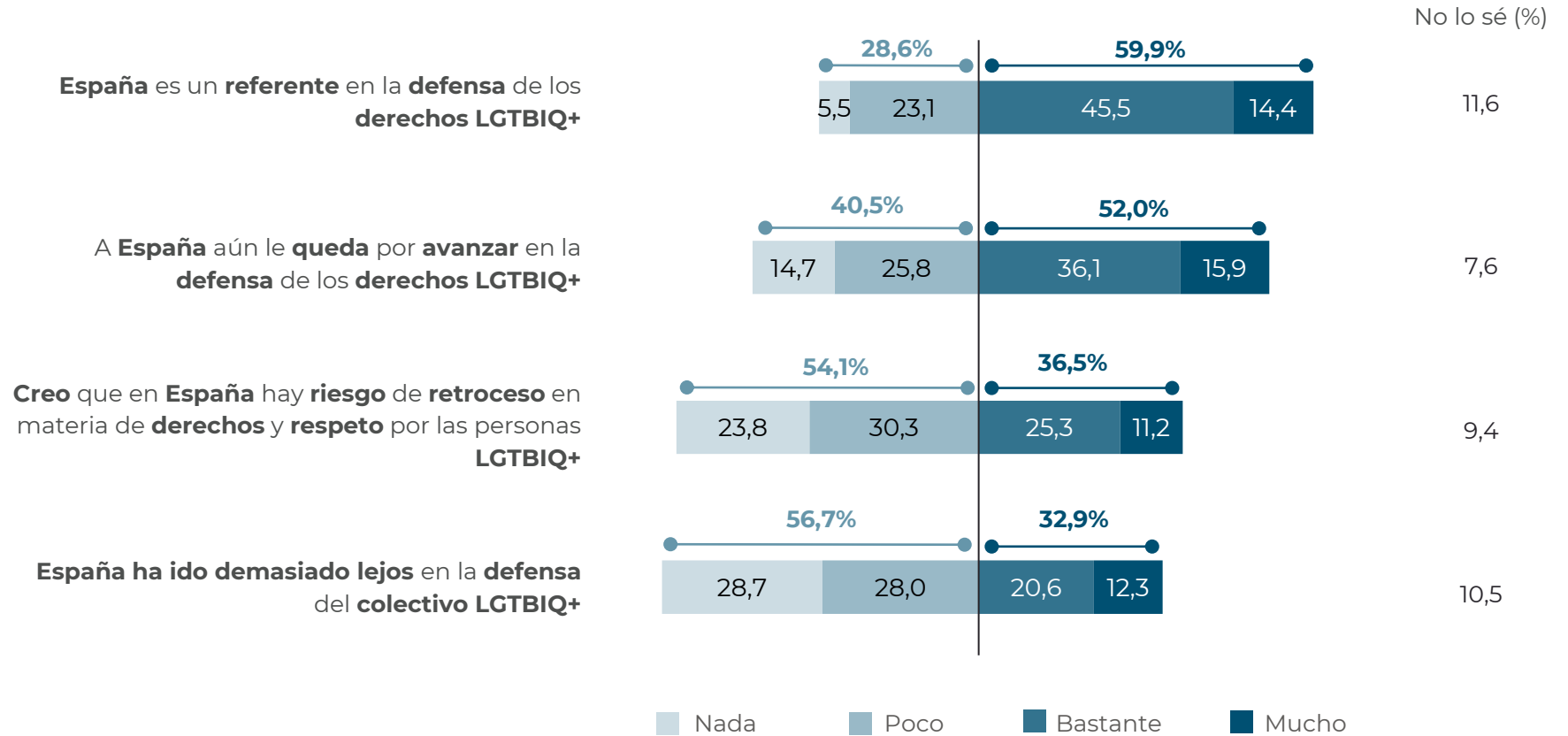
¿En qué medida te parece que la discriminación hacia las personas LGTBIQ+ es un problema importante en España? (% sobre población general y % que responde **“Muy positivamente”** o **“Positivamente”** según sexo y generación, a saber: **hombre, mujer**)



# La mayoría cree que España es un referente en la defensa del colectivo, aunque un tercio piensa que se ha ido demasiado lejos.



¿En qué medida estás de acuerdo con cada una de las siguientes afirmaciones?  
(% sobre población general)



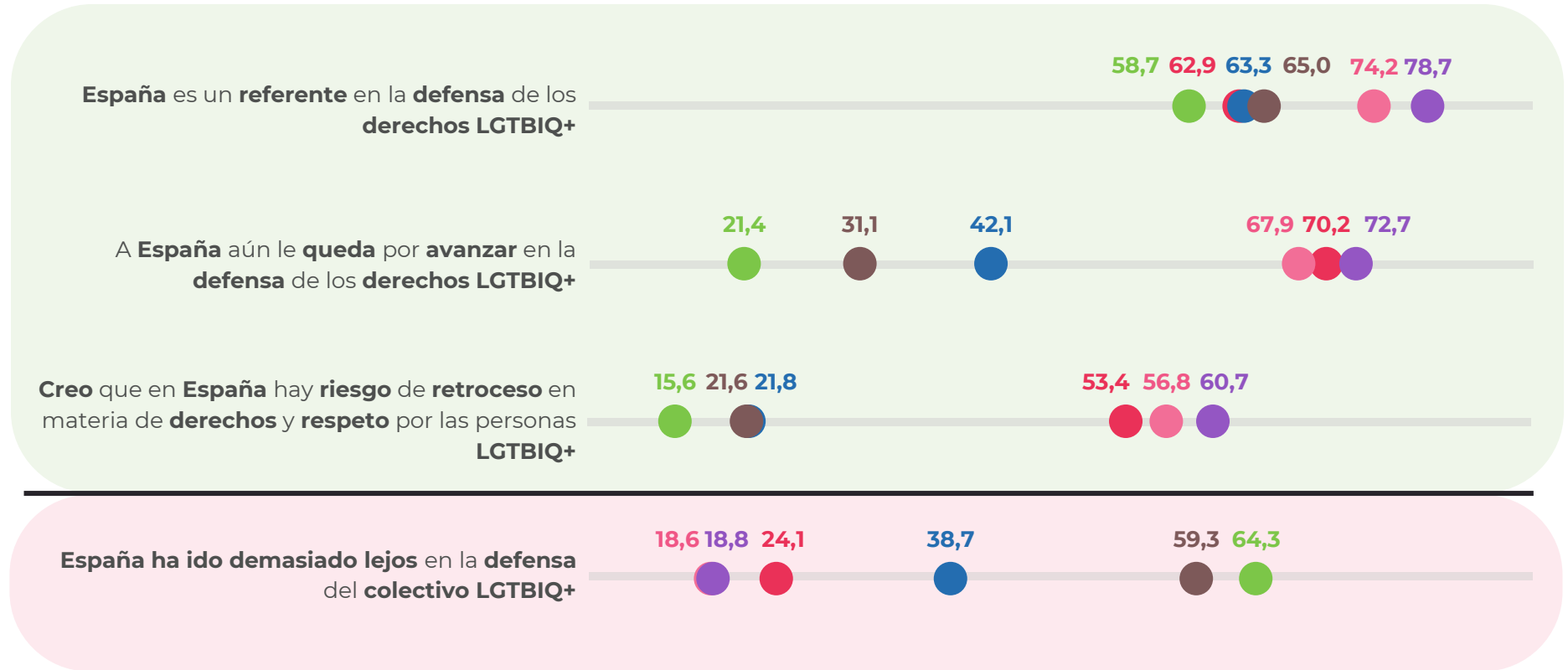


La ciudadanía, polarizada en sus opiniones: mientras que las izquierdas creen que a España aún le queda por avanzar, los votantes de Vox y SALF opinan que se ha ido demasiado lejos. El electorado del PP, en posiciones intermedias.






¿En qué medida estás de acuerdo con cada una de las siguientes afirmaciones?

(% que responde “mucho” o “bastante” según intención de voto, a saber: **votantes de Podemos**, **votantes de Sumar**, **votantes del PSOE**, **votantes del PP**, **votantes de Se acabó la fiesta**, **votantes de Vox**)



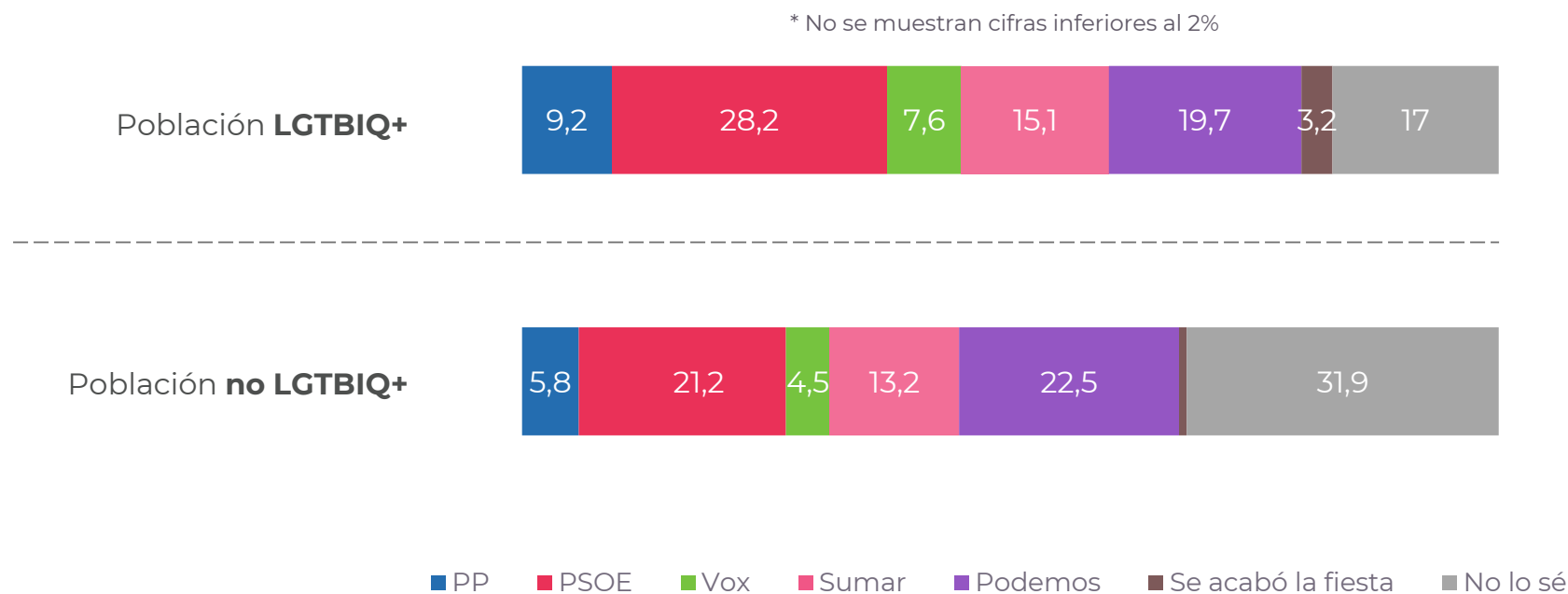
## PSOE y Podemos empatan como partidos que mejor defienden al colectivo. PP, Vox y SALF, a la cola.

Para terminar, ¿cuál de los siguientes partidos crees que defiende mejor al colectivo LGTBIQ+?  
(% sobre población general y según recuerdo de voto)

	Población general	Votantes de Podemos	Votantes de Sumar	Votantes del PSOE	Votantes del PP	Votantes de Se acabó la fiesta	Votantes de VOX
<b>Podemos</b>	21,9	89,9	27,2	20,5	17,4	13,7	16,4
 <b>PSOE</b>	21,9	0,0	1,9	55,7	11,3	7,6	11,8
<b>Sumar</b>	13,2	1,2	64,5	14,1	9,2	6,3	7,8
 <b>PP</b>	6,2	0,0	0,0	0,5	24,3	3,5	4,6
<b>VOX</b>	4,9	3,0	0,8	0,7	2,1	11,3	27,2
 <b>SE ACABÓ LA FIESTA</b>	1,1	0,0	0,0	0,2	0,0	22,1	0,7
No lo sé	30,8	5,9	5,6	8,3	35,6	35,4	31,4

# El PSOE es, para la población LGTBIQ+, el partido que mejor defiende al colectivo. Entre la población no LGTBIQ+ es Podemos, seguido muy de cerca por el PSOE.

Para terminar, ¿cuál de los siguientes partidos crees que defiende mejor al colectivo LGTBIQ+?  
(% sobre la población LGTBIQ+ y sobre el resto)



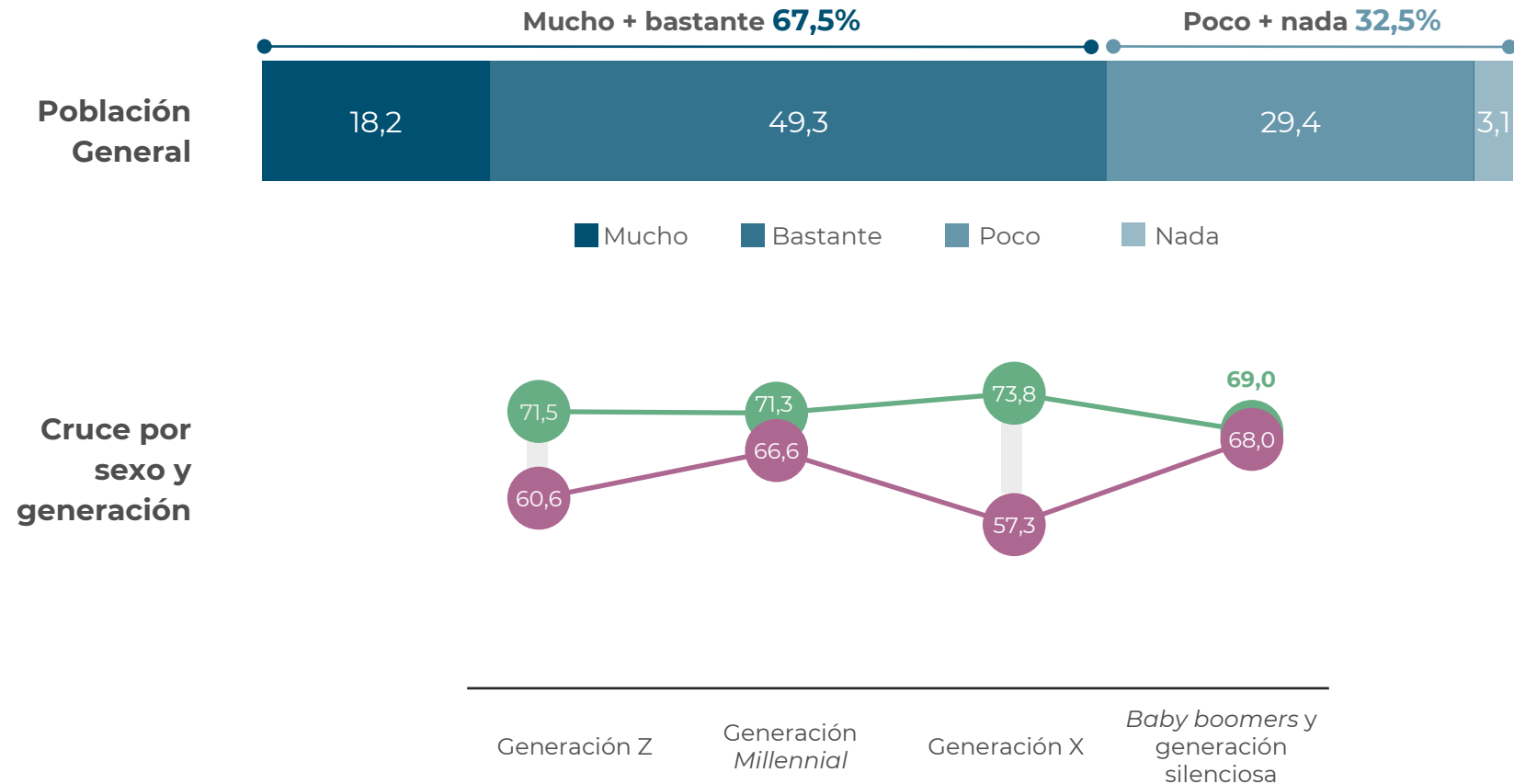
A close-up photograph of two hands clasped together. The hands and forearms are decorated with vibrant rainbow-colored body paint. The person on the right is wearing a multi-colored beaded wristband and has a tattoo of a leafy branch on their forearm. The background is blurred, showing other people at what appears to be a public event or festival.

## 2. Relación de la ciudadanía con las realidades LGBTQ+

La mayoría cree que la sociedad española es tolerante con las personas del colectivo LGTBIQ+, aunque algo más de un tercio no comparte esta opinión. Las mujeres, menos propensas a pensar que hay tolerancia.



Y, en general, ¿cómo de tolerante consideras que es la sociedad española con las personas LGTBIQ+? (% sobre población general y % que responde **“Muy positivamente”** o **“Positivamente”** según sexo y generación, a saber: **hombre, mujer**))

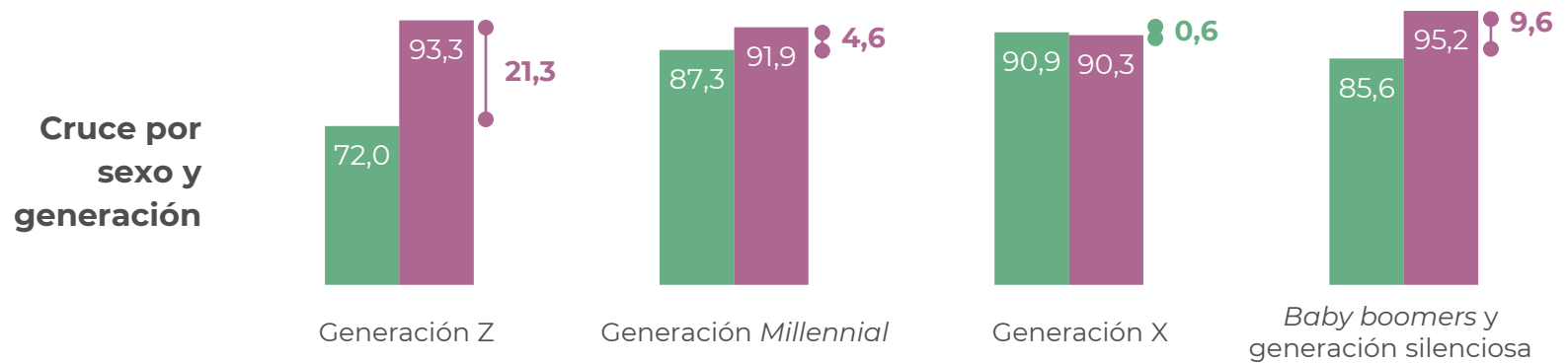
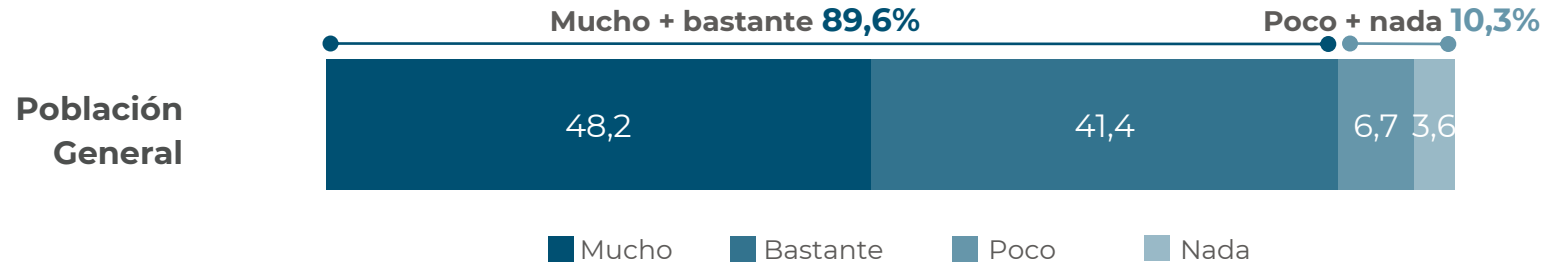


**Pensar que uno/a mismo/a es tolerante está más extendido: 9 de cada 10 así lo cree. Salvo en la Generación X, las mujeres son más tolerantes que los hombres, especialmente entre los Z.**



Y, ¿cómo de tolerante te consideras con las personas LGTBIQ+?

(% sobre población general y % que responde "mucho" o "bastante" según sexo y generación, a saber: **hombre**, **mujer**)



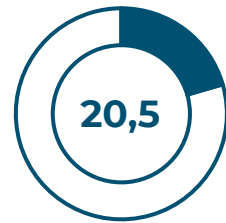
# Dos de cada diez afirman que hay personas del colectivo en su familia nuclear, aunque la mayoría sí se relaciona con gente LGTBIQ+ en su círculo amplio de amistades.



En todo caso, ¿cuál es tu relación con personas del colectivo LGTBIQ+?  
(% que responde "Sí" sobre la población general)

## Hay personas LGTBIQ+ en...

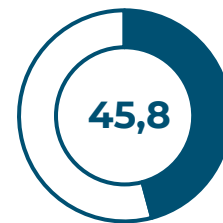
**i** De media, la ciudadanía española tiene relación con personas del colectivo LGTBIQ+ en **2,2 círculos sociales** diferentes.



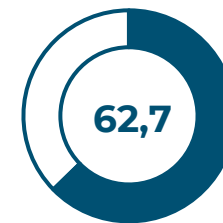
Mi núcleo familiar (hijo/a, padre/madre, hermano/a)



Mi familia cercana (tíos/as, primos/as, sobrinos/as...)



Mi círculo de amigos íntimos



Mi círculo de amigos amplio



Mi espacio laboral o de estudios

Entorno familiar:  
**43,2%**

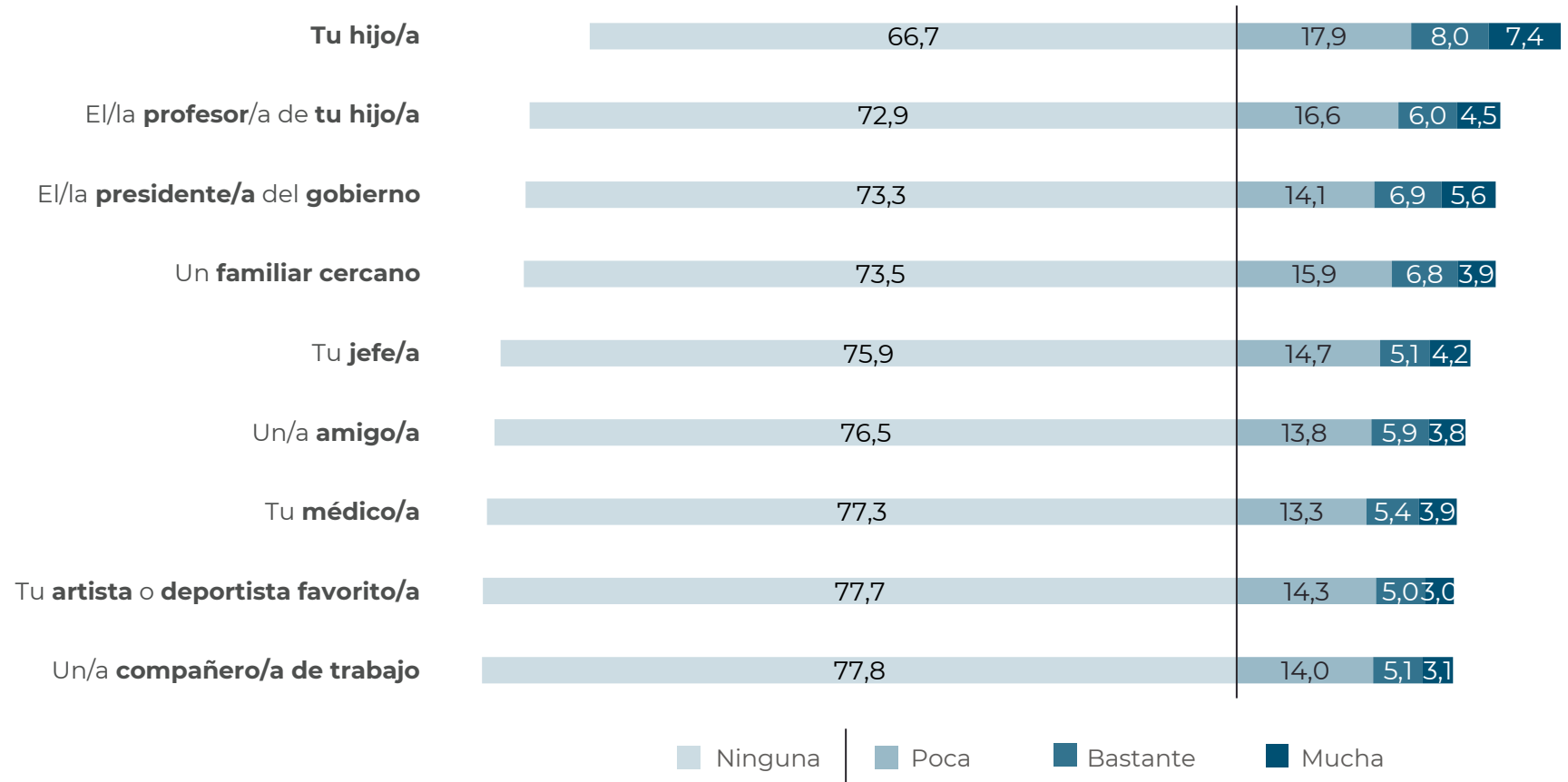
Entorno de amistades:  
**66,4%**

Entorno laboral/académico:  
**47,2%**

**Amplias mayorías afirman que no le generaría ninguna incomodidad que el presidente de gobierno, su médico, jefe/a u otras figuras referentes o cercanas perteneciesen al colectivo. Con todo, tener un hijo/a LGTBIQ+ no incomoda nada a una mayoría menos contundente.**



*Y, te generaría incomodidad que perteneciera al colectivo LGTBIQ+...  
(% sobre población general)*

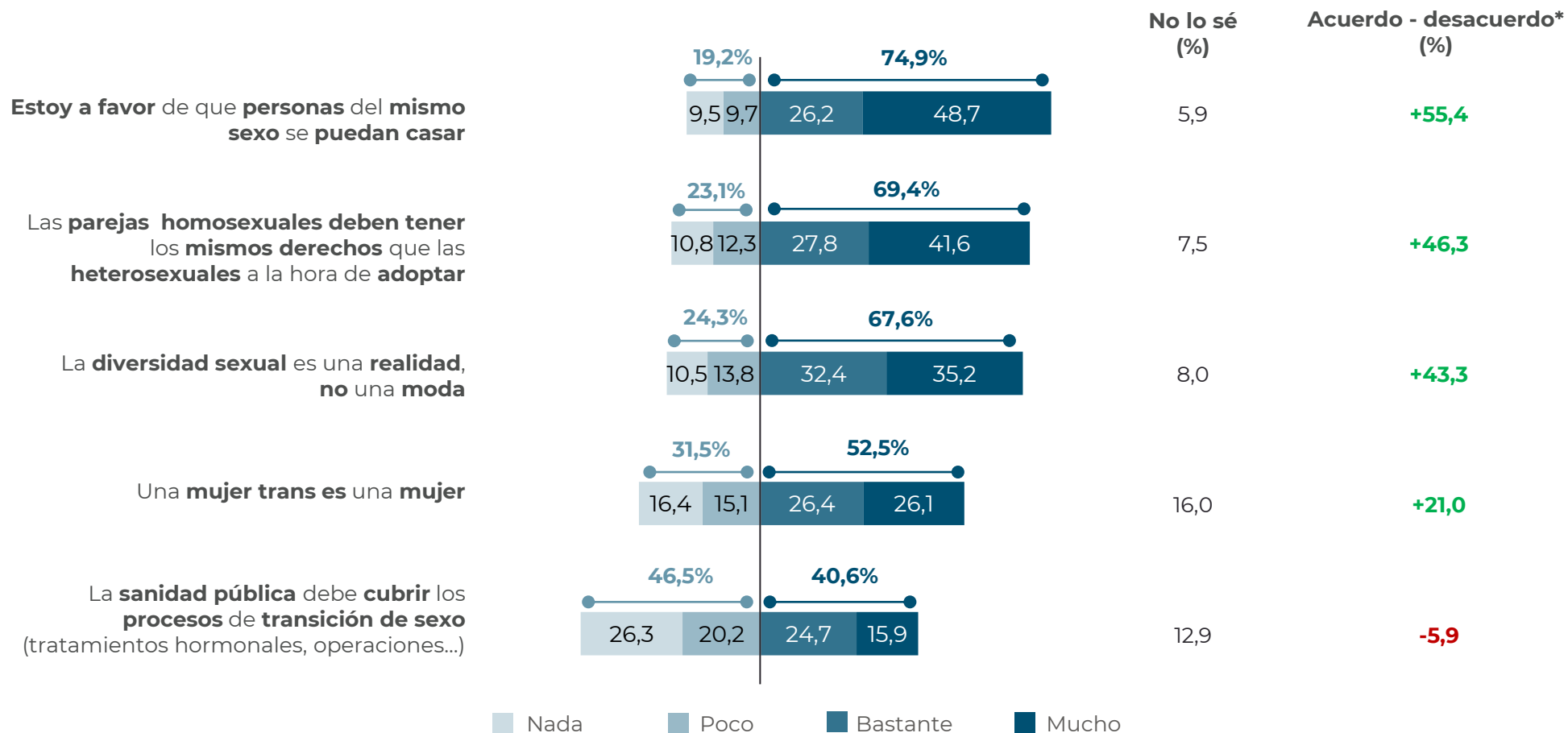




# Amplio apoyo a la equiparación de derechos entre parejas heterosexuales y homosexuales, pero oposición a que la sanidad pública cubra los procesos de transición de sexo.



¿En qué medida estás de acuerdo con cada una de las siguientes afirmaciones?  
(% sobre población general)

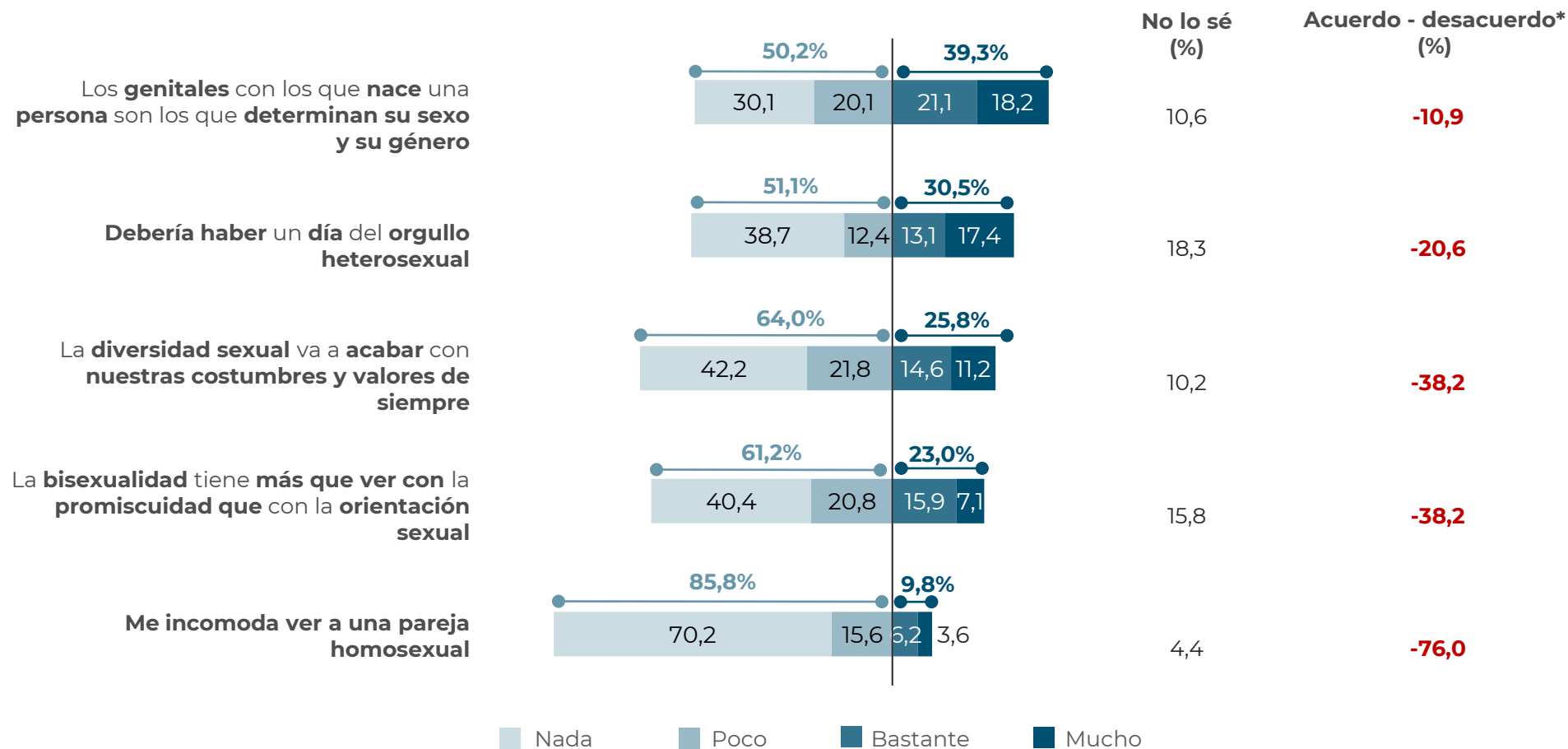


\*Diferencia entre el % que responde “mucho” o “bastante” y el % que responde “poco” o “nada”

# La mitad de la población no cree que la biología determine el sexo y el género, pero 4 de 10 piensan que sí lo hace, mientras que el resto aún no se ha formado una opinión.



¿En qué medida estás de acuerdo con cada una de las siguientes afirmaciones?  
(% sobre población general)



\*Diferencia entre el % que responde “mucho” o “bastante” y el % que responde “poco” o “nada”

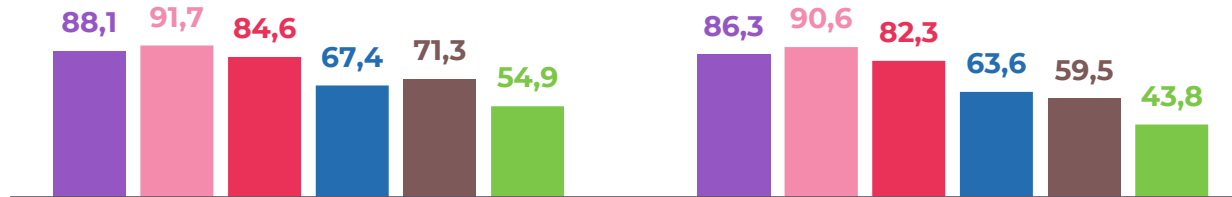
La mayoría de los votantes de Vox no creen en la equiparación de derechos entre parejas heterosexuales y homosexuales, aunque una mayoría ajustada sí aprueba el matrimonio gay. Por otro lado, sólo los votantes de izquierdas opinan mayoritariamente que una mujer trans es una mujer.



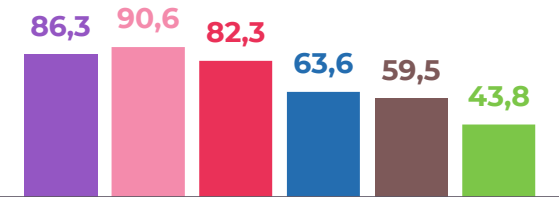
¿En qué medida estás de acuerdo con cada una de las siguientes afirmaciones?

(% que responde “mucho” o “bastante” según intención de voto, a saber: **votantes de Podemos**, **votantes de Sumar**, **votantes del PSOE**, **votantes del PP**, **votantes de Se acabó la fiesta**, **votantes de Vox**)

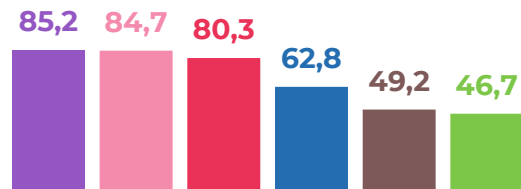
Estoy a favor de que **personas del mismo sexo** se puedan casar



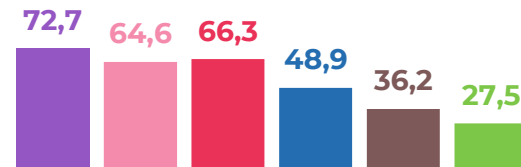
Las parejas **homosexuales** deben tener los mismos derechos que las **heterosexuales** a la hora de **adoptar**



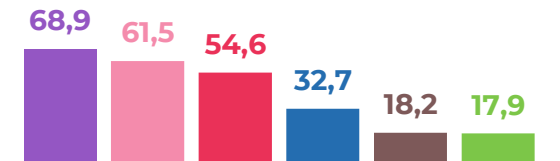
La **diversidad sexual** es una **realidad**, no una **moda**



Una **mujer trans** es una **mujer**



La **sanidad pública** debe  **cubrir** los procesos de **transición de sexo**



Casi la mitad de los votantes de Vox piensa que la diversidad sexual va a acabar con nuestros valores, una opinión que comparte un tercio de los electores populares.

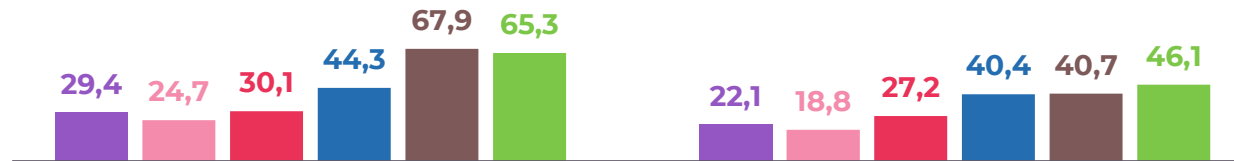


¿En qué medida estás de acuerdo con cada una de las siguientes afirmaciones?

(% que responde “mucho” o “bastante” según intención de voto, a saber: **votantes de Podemos**, **votantes de Sumar**, **votantes del PSOE**, **votantes del PP**, **votantes de Se acabó la fiesta**, **votantes de Vox**)

Los **genitales** con los que **nace** una **persona** son los que **determinan su sexo y su género**

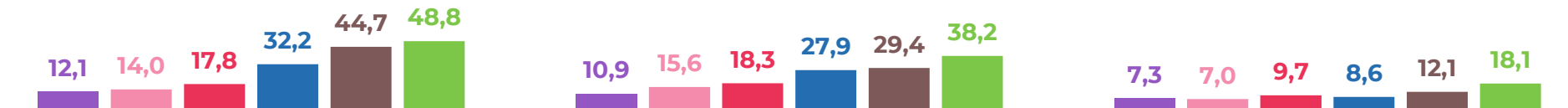
Debería haber un día del orgullo heterosexual



La **diversidad sexual** va a **acabar** con **nuestras costumbres y valores de siempre**

La **bisexualidad** tiene **más que ver** con la **promiscuidad** que con la **orientación sexual**

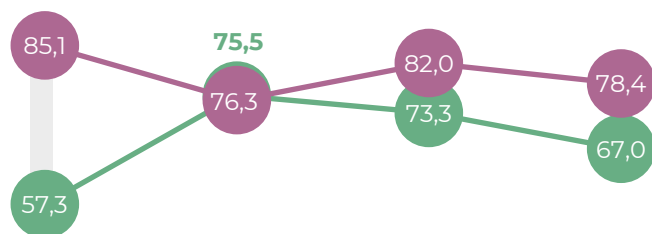
Me incomoda ver a una **pareja homosexual**



## En general, las mujeres de todas las generaciones tienen actitudes ligeramente más abiertas hacia la diversidad sexual. En la Generación Z las diferencias se amplían considerablemente.

¿En qué medida estás de acuerdo con cada una de las siguientes afirmaciones?  
 (% que responde **“mucho”** o **“bastante”** según sexo y generación, a saber: **hombre**, **mujer**)

Estoy a favor de que personas del mismo sexo se puedan casar



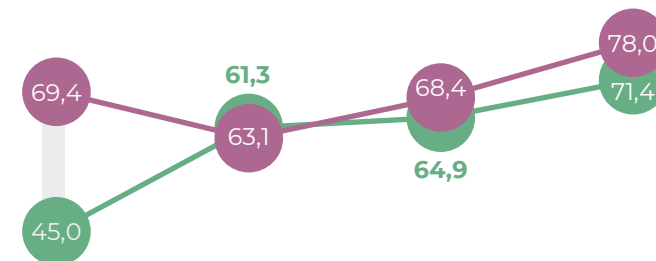
Generación Z    Generación Millennial    Generación X    Baby boomers y generación silenciosa

Las parejas homosexuales deben tener los mismos derechos que las heterosexuales a la hora de adoptar



Generación Z    Generación Millennial    Generación X    Baby boomers y generación silenciosa

La diversidad sexual es una realidad, no una moda

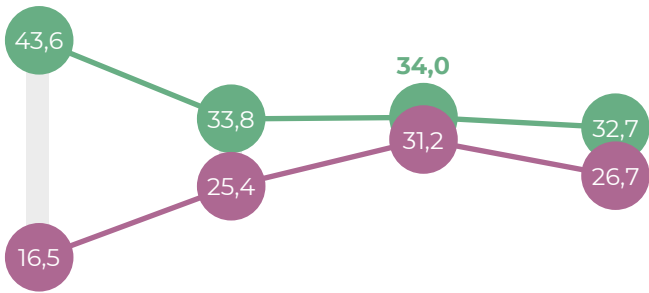


Generación Z    Generación Millennial    Generación X    Baby boomers y generación silenciosa

De hecho, los chicos de la generación Z son quienes tienen actitudes más conservadoras hacia el colectivo LGTBIQ+ : a un 26,8% le incomoda ver a una pareja homosexual y un 43,6% de ellos cree que "debería haber un día del orgullo heterosexual".

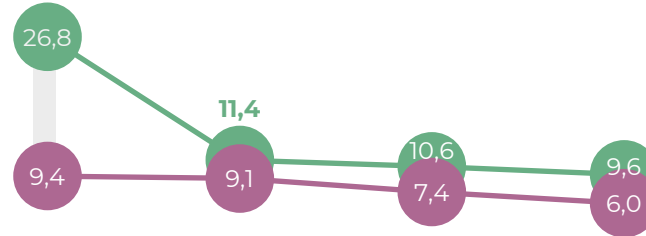
¿En qué medida estás de acuerdo con cada una de las siguientes afirmaciones?  
 (% que responde "mucho" o "bastante" según sexo y generación, a saber: *hombre*, *mujer*)

Debería haber un día del orgullo heterosexual



Generación Z    Generación Millennial    Generación X    Baby boomers y generación silenciosa

Me incomoda ver a una pareja homosexual



Generación Z    Generación Millennial    Generación X    Baby boomers y generación silenciosa

La diversidad sexual va a acabar con nuestras costumbres y valores de siempre



Generación Z    Generación Millennial    Generación X    Baby boomers y generación silenciosa

## Se presencian agresiones sobre todo en espacios públicos y en redes sociales. Las agresiones verbales y las discriminaciones son los comportamientos que más se ven.



En el último año, ¿has presenciado alguno de estos comportamientos hacia personas del colectivo LGTBIQ+ en los siguientes entornos? Puedes marcar todos los que consideres necesarios. (% sobre población general)



Two wooden figures, one on the left and one on the right, standing side-by-side. Each figure has a circular cutout on its chest containing a rainbow-colored heart. The background is a plain, light gray.

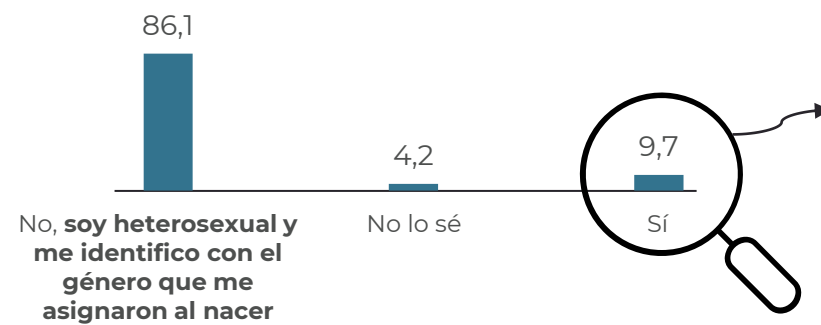
### 3. Experiencias de las personas LGTBIQ+



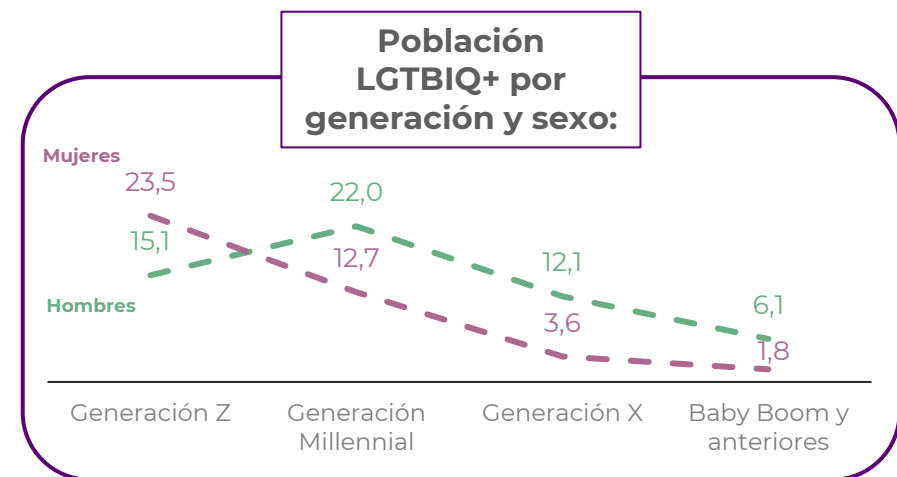
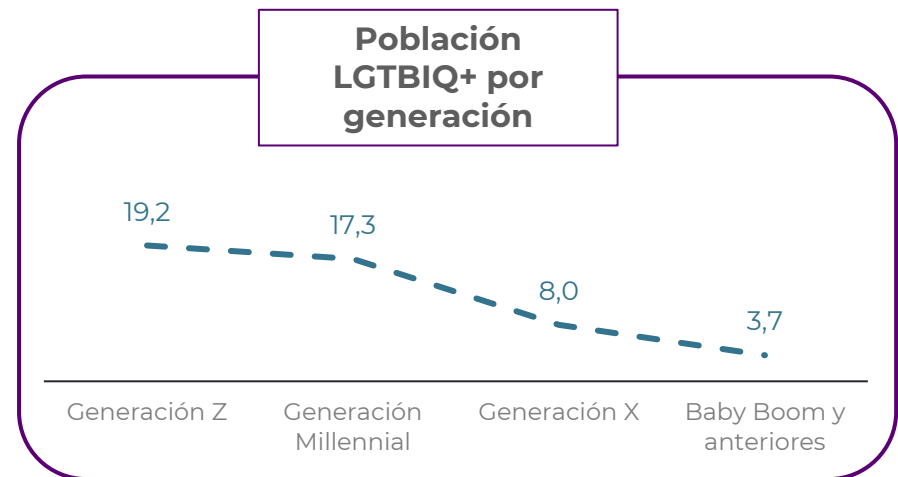
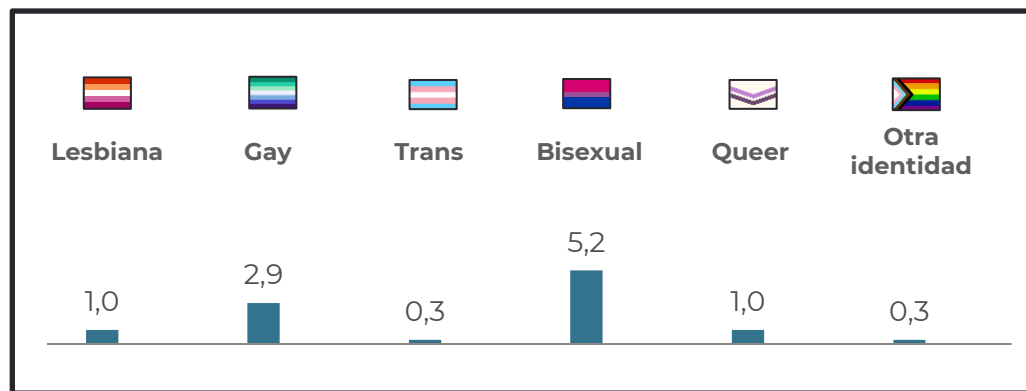
# Casi un 10% de la población se siente LGTBIQ+. A más edad, menos presencia de personas del colectivo y únicamente entre los Z hay más mujeres que hombres.



¿Te sientes parte del colectivo LGTBIQ+? (% sobre población general)



Y dentro del colectivo LGTBIQ+, eres, te sientes o identificas como... (% sobre población general\*)

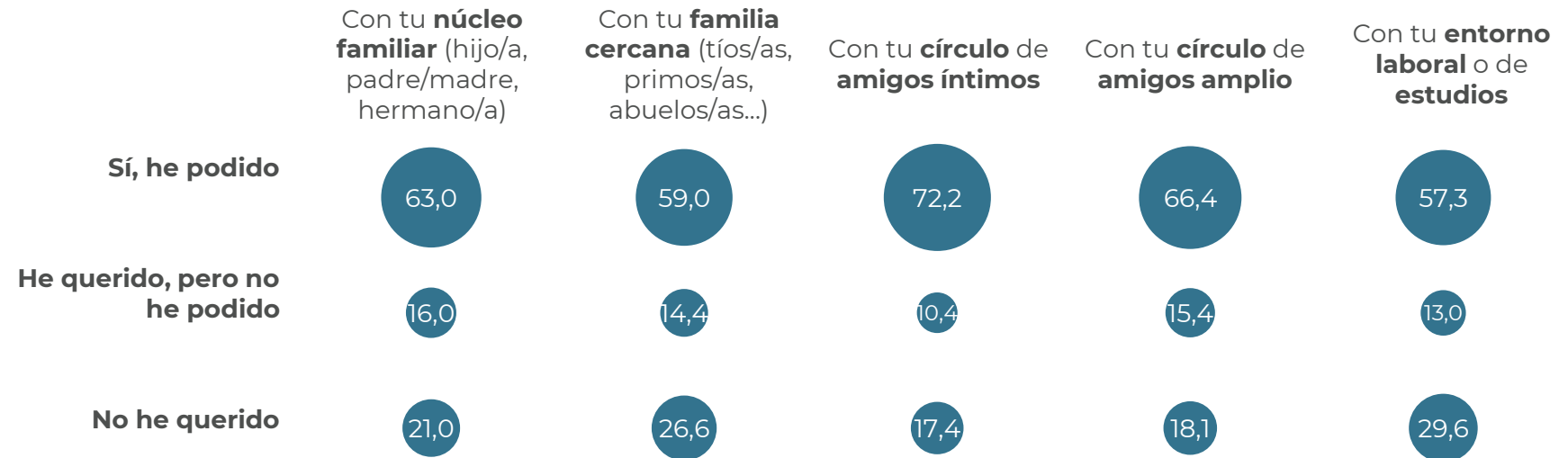


\*Algunas de las identidades del colectivo LGTBIQ+ no son excluyentes entre sí (una misma persona puede identificarse con más de una). Por ello, la suma de los porcentajes de estas identidades es superior al 9,7% que representan las personas LGTBIQ+ sobre el total de la población.

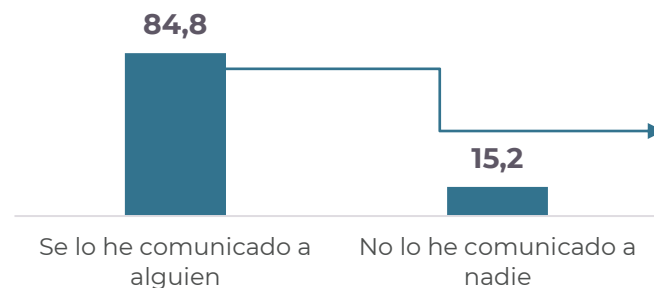
Más de 8 de 10 personas LGTBIQ+ ha compartido con alguien su orientación o identidad y algo más de 6 de 10 lo ha hecho con su familia nuclear. La edad media de comunicárselo a alguien es de 22 años.



Has señalado que eres o te identificas como gay, lesbiana, bisexual, trans, intersexual o con otra identidad dentro del colectivo LGTBIQ+. ¿Es algo que has podido y/o querido compartir con tu entorno?  
(% sobre las personas que pertenecen al colectivo LGTBIQ+)



¿A qué edad compartiste tu identidad de género/orientación sexual con alguien?  
(% sobre las personas que pertenecen al colectivo LGTB)

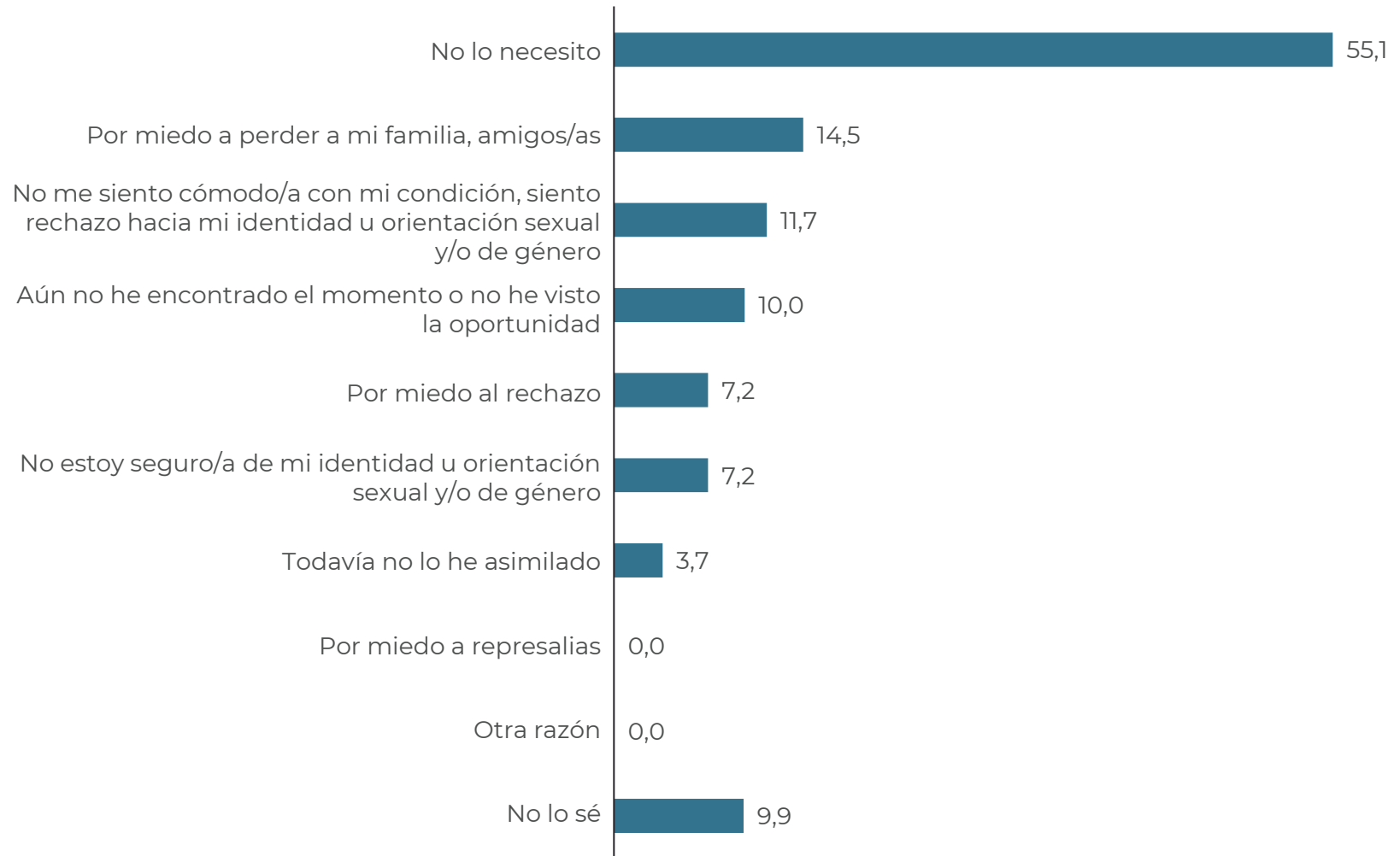


Entre quienes han compartido con alguien su **identidad de género/orientación sexual** lo hicieron, de **media**, a los **22 años**.

## No necesitarlo es la razón principal para no comunicar formar parte del colectivo.



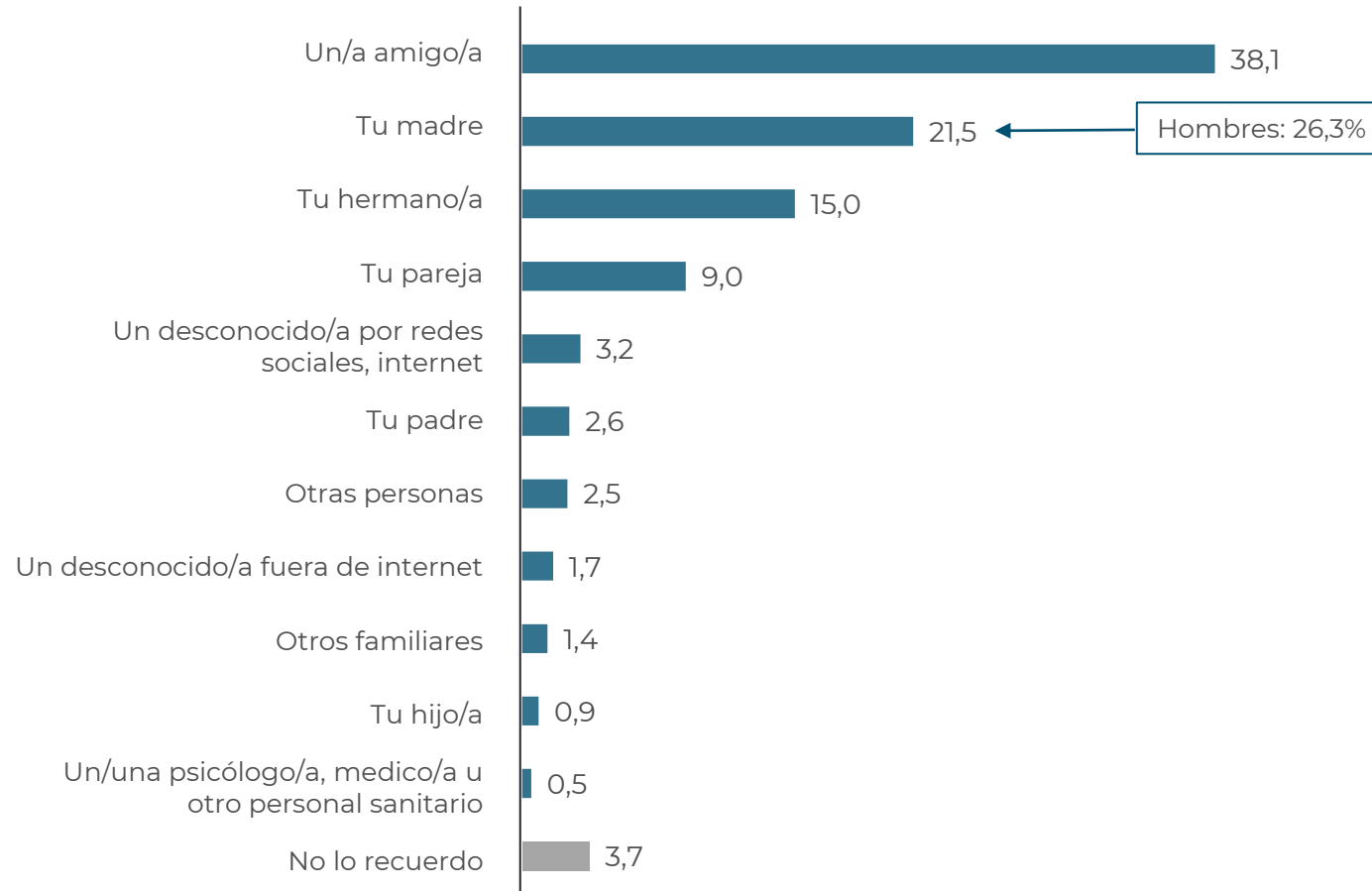
¿Por qué nunca lo has compartido? Marca todas las opciones necesarias.  
(% sobre las personas que pertenecen al colectivo LGTBIQ+)



# La primera persona con la que se comparte la orientación o identidad LGTBIQ+ es un/a amigo/a. Las madres ocupan la segunda posición y constituyen una confidente más frecuente para ellos que para ellas.



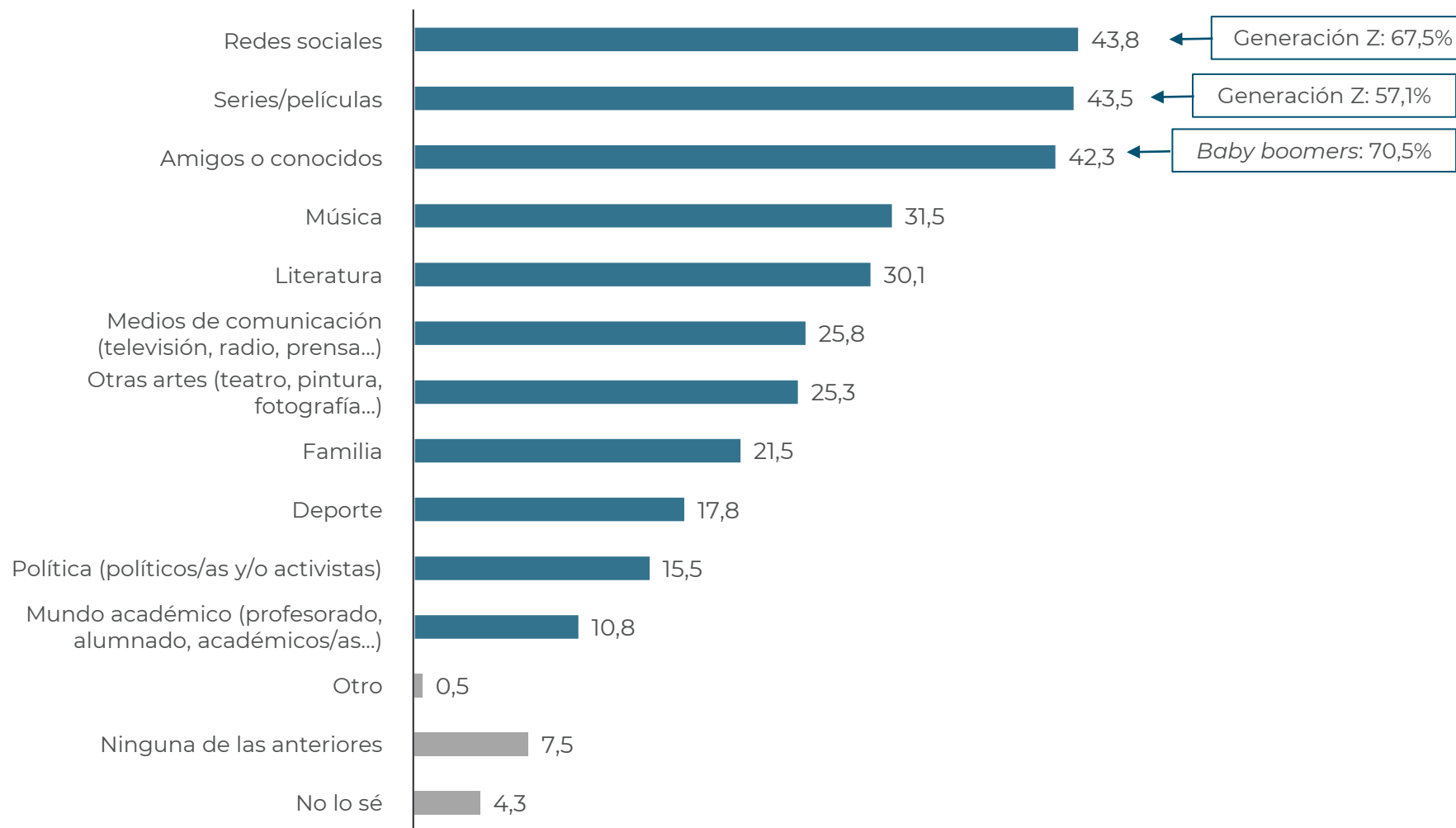
¿Quién fue la primera persona con quien compartiste que eres LGTBIQ+?  
(% sobre las personas que pertenecen al colectivo LGTBIQ+)



## Las personas LGTBIQ+ han encontrado referentes valiosos sobre el colectivo en las redes sociales, en las series o películas y entre amigos o conocidos.



¿Dónde has encontrado referentes valiosos sobre el colectivo LGTBIQ+?  
(% sobre las personas que pertenecen al colectivo LGTBIQ+)



## Una de cada dos personas del colectivo LGTBIQ+ ha sufrido alguna agresión, discriminación o violencia.

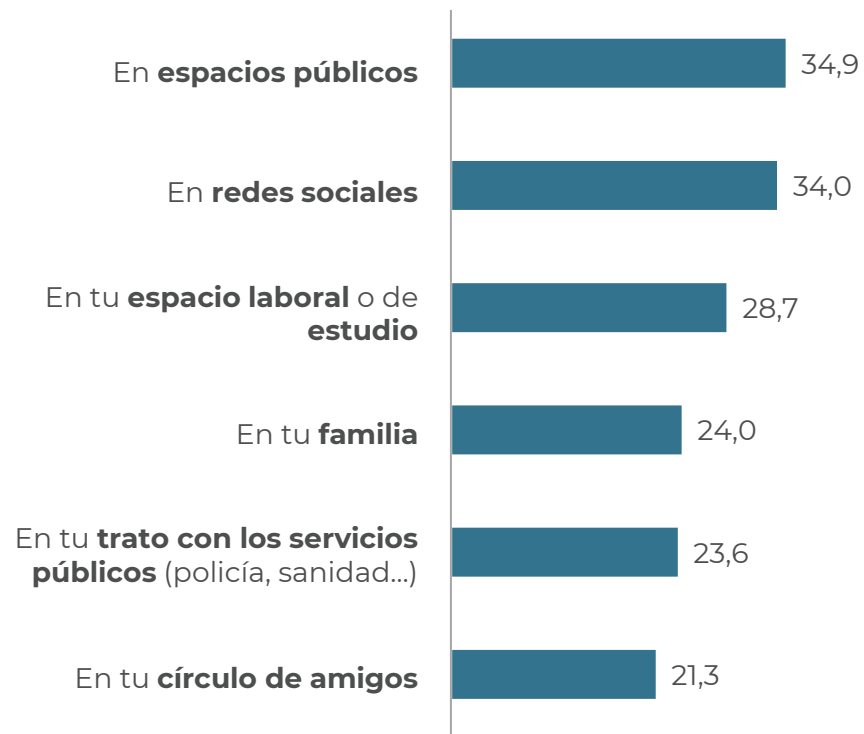


Y, personalmente, ¿has sufrido alguna vez estos comportamientos en los siguientes espacios? Puedes marcar todos los que consideres necesarios.. (% sobre las personas que pertenecen al colectivo LGTBIQ+)

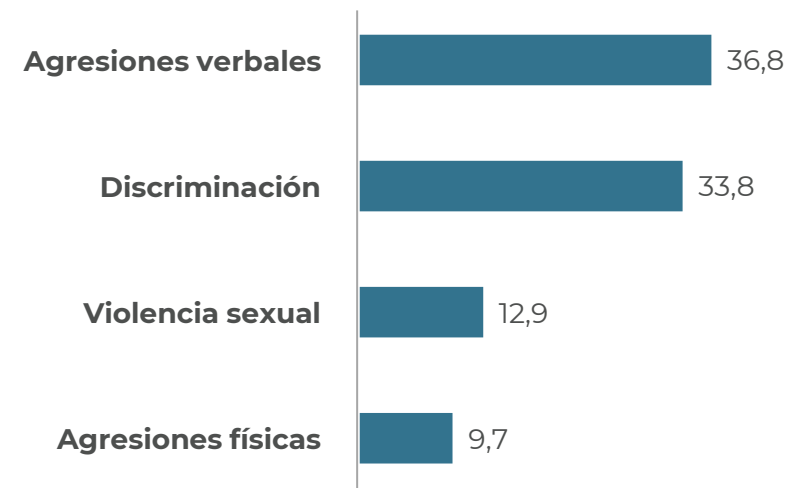
### % que ha sufrido una agresión en algún momento



### % que ha sufrido algún tipo de agresión en..

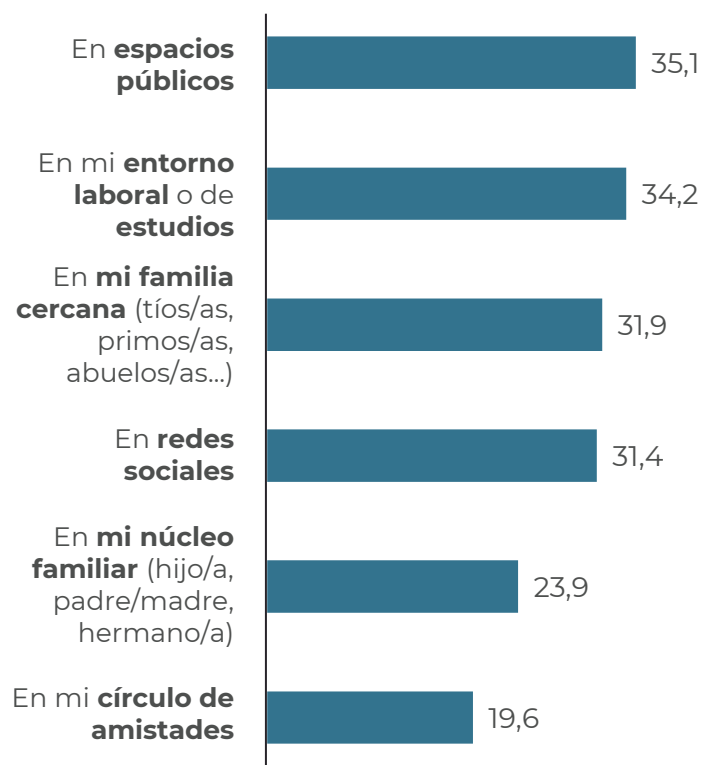


### % que ha sufrido...

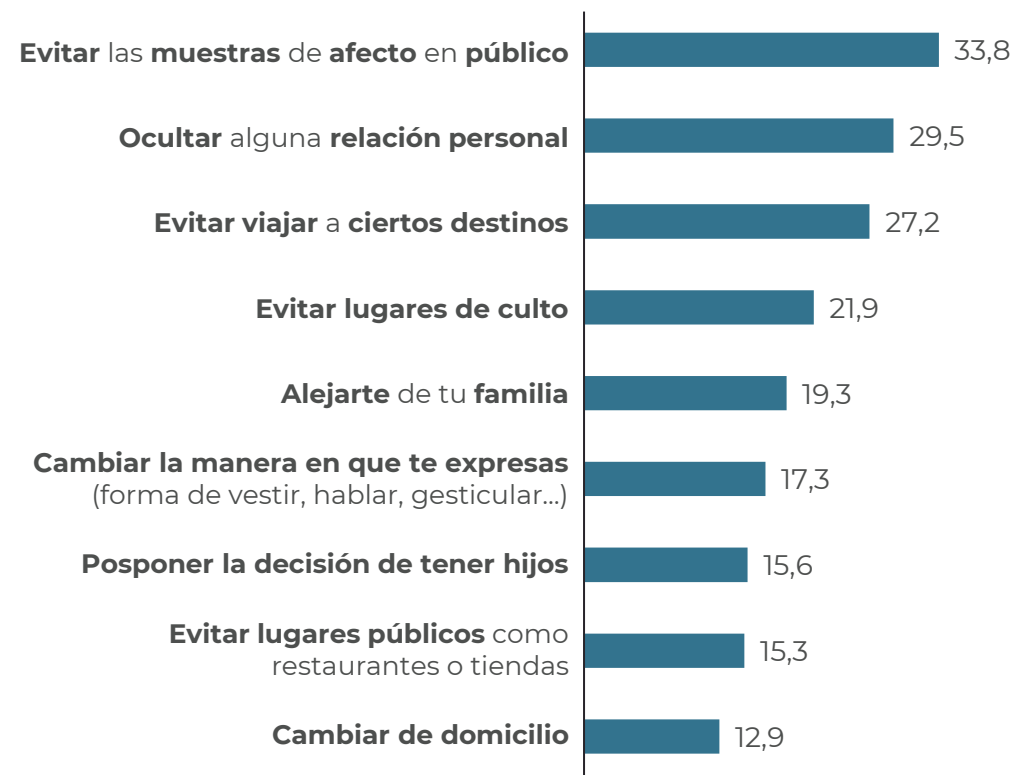


**Ser LGTBIQ+ condiciona: más de un tercio evita expresar su orientación o identidad en espacios públicos, de estudio/laborales o entre familiares. En torno a 3 de 10 evita las muestras de afecto en público o procura no viajar a ciertos destinos.**

¿Evitas expresar tu orientación sexual y/o identidad de género en alguno de los siguientes espacios por miedo a ser discriminado/a? (% que responde "Sí" sobre quienes pertenecen al colectivo LGTBIQ+)



¿Has cambiado alguno de estos comportamientos para evitar sufrir discriminación? (% que responde "Sí" sobre quienes pertenecen al colectivo LGTBIQ+)



# 4. Ficha técnica

$I$ [mA]	0	0	4	60	104	170
$U$ [V]	0	0,5	0,6	0,8	0,9	1,0
$I$ [mA]	0	-1,05	-7,1	-3,7	-4,2	-0,3
$U$ [V]	0	-1	-0	-0	-4	-5
$I$ [mA]	0	0	4	44	115	170

$$Q_{\text{total}} = Q_1 + Q_2 = 3\epsilon_0 \frac{S}{d_1} U_0$$

$$C_1 = C_2 = \epsilon_0 \frac{S}{d_1} = 8,85 \text{ pF}$$

$$Q = \frac{Q_1 + Q_2}{2} = 13,275 \cdot 10^{-9} \text{ C}$$

$$U = \frac{Q}{C_1} = \frac{3}{2} U_0 = 1500 \text{ V}$$

$$= \frac{1}{2} QU = \frac{9}{8} \epsilon_0 \frac{S}{d_1} U_0^2 = 9,956 \cdot 10^{-6} \text{ J}$$

$$E_y = E_{y_{\text{max}}} \Rightarrow \sin^2 \left( 3x_p + \frac{\pi}{2} \right) = 1$$

$$\Rightarrow \sin \left( \frac{\pi}{2} + n\pi \right); n = 0, 1, 2, \dots$$

$$t_p = \frac{\pi}{2} \left( n + \frac{1}{6} \right); n = 0, 1, 2, \dots$$

$$E_x = E_{x_{\text{max}}} \Rightarrow \cos^2 \left( 3x_c + \frac{\pi}{2} \right) = 1 \Rightarrow \cos \left( 3x_c + \frac{\pi}{2} \right) = \pm 1 = \cos(n\pi) \Rightarrow t_c = \frac{\pi}{3} \left( n - \frac{1}{2} \right)$$

$$\omega = \sqrt{\frac{k}{m}} = \sqrt{\frac{k_{\text{m}} + k_{\text{p}}}{3m_1}} = \sqrt{\frac{4\pi K f}{3}}$$

$$\omega = \sqrt{\frac{B_0}{H_0}}$$

$$T = \frac{2\pi}{\omega} = 2\pi \sqrt{\frac{H_0}{B_0}} = 5,03 \cdot 10^{-3} \text{ s}$$





ÁMBITO  
España



UNIVERSO  
Población general residente en España (excepto Ceuta y Melilla) a partir de 18 años de edad y con derecho a voto



TAMAÑO DE LA MUESTRA  
2.000 entrevistas  
Cuotas por sexo, edad, Comunidad Autónoma, tamaño de hábitat y clase social



PROCEDIMIENTO  
Entrevista online(CAWI)



ERROR MUESTRAL  
 $\pm 2,2\%$  (95% de confianza)



FECHA DE REALIZACIÓN  
21/06/2024 a 24/06/2024



**TRUE PEOPLE**