

EL PAÍS

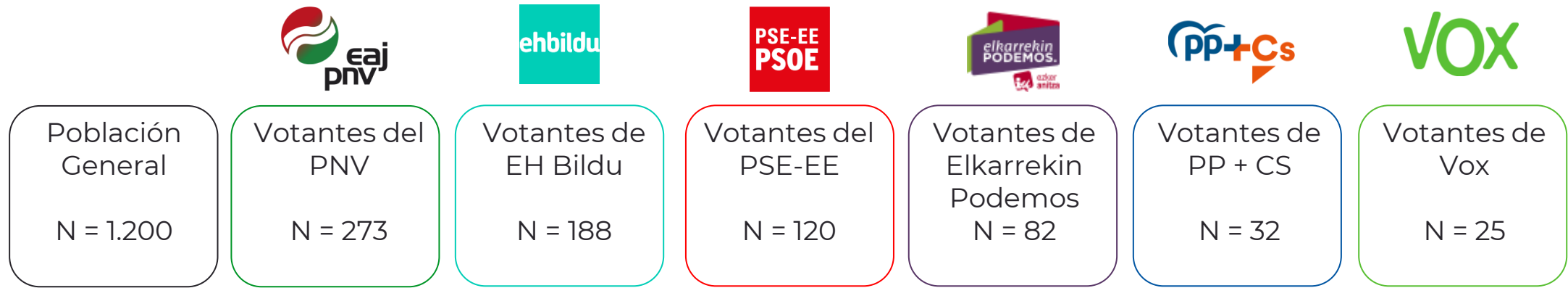
SER

**Informe preelectoral para
las elecciones vascas**

Marzo 2024

Nota técnica

La segmentación entre votantes de los distintos partidos se ha diseñado a partir de la variable de **recuerdo de voto** en las últimas elecciones autonómicas de julio de 2020.



Nota técnica

En algunos casos, se aplica una segmentación alternativa diseñada a partir de la variable de **intención de voto** de cara a las elecciones autonómicas de abril de 2024.



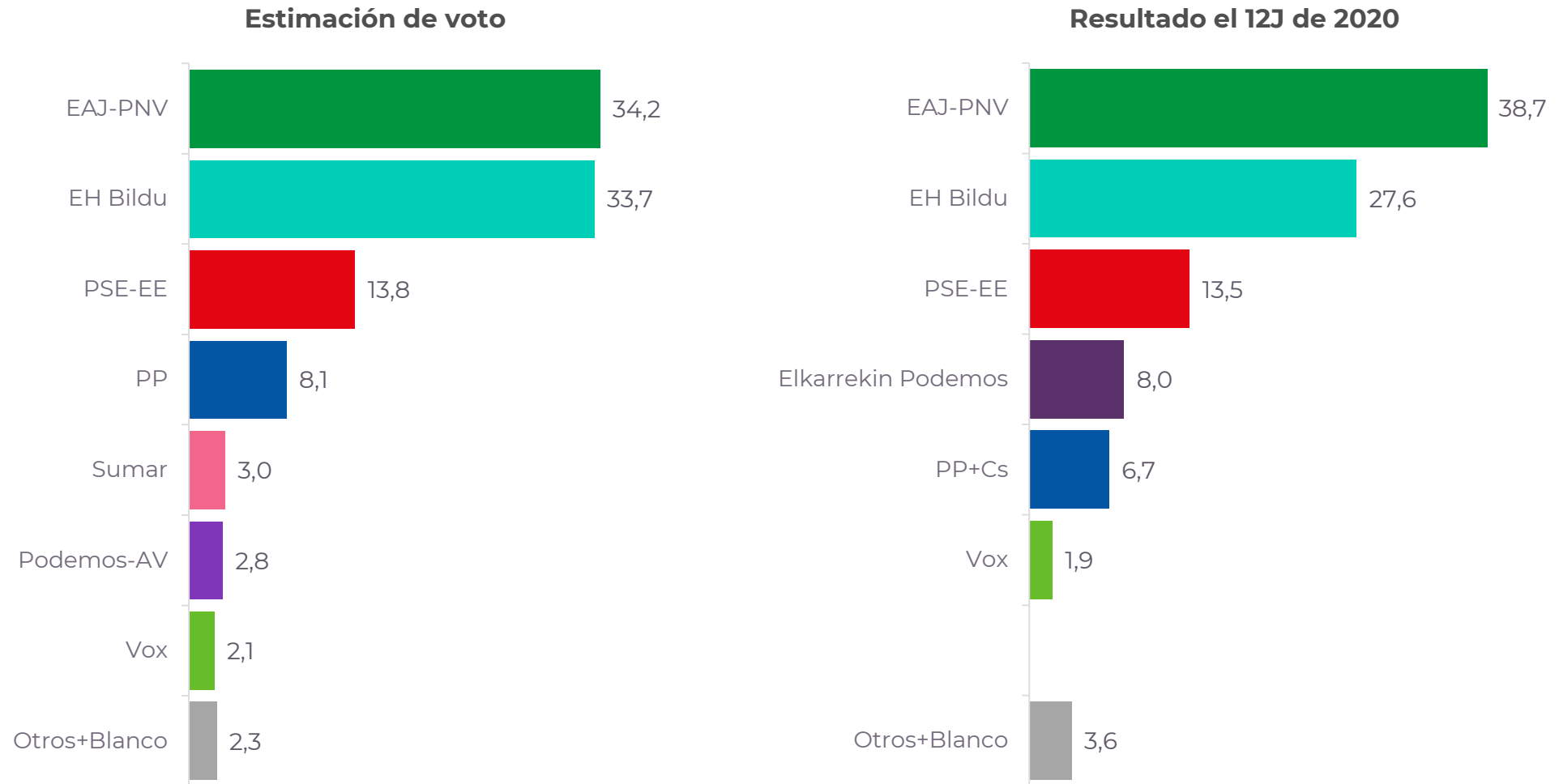
Página

1. Estimaciones de voto y escaños	5
2. Clima social y político	9
3. El Gobierno vasco	16
4. Conocimiento y valoración de líderes	21
5. Variables de voto e ideología	27
6. Ficha técnica	38

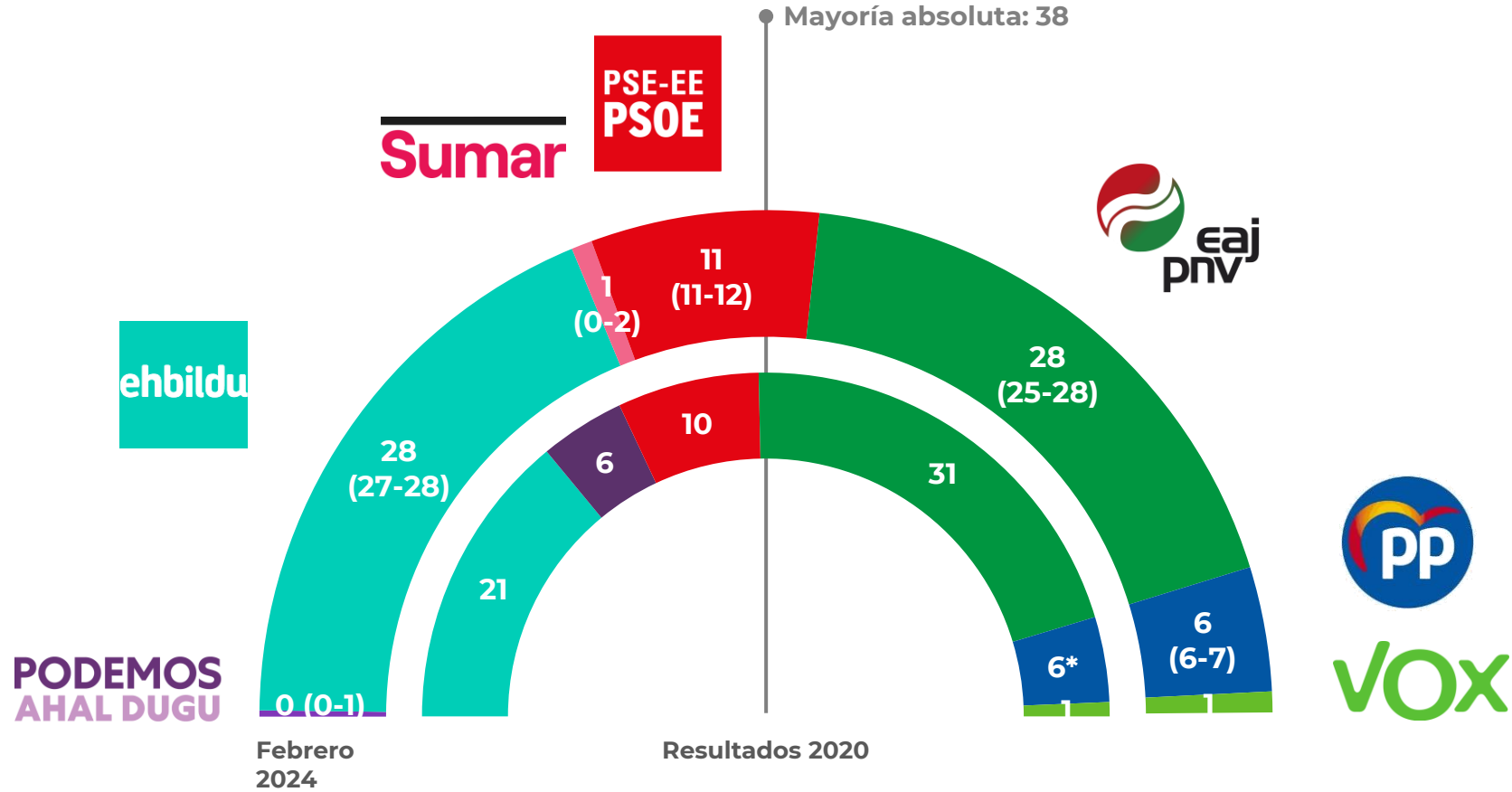
A person's hands are shown holding a pen over a document. The document contains a table with numerical data and several bar charts. A white text box is overlaid on the image, containing the text '1. Estimaciones de voto y escaños'.

1. Estimaciones de voto y escaños

Estimación de voto



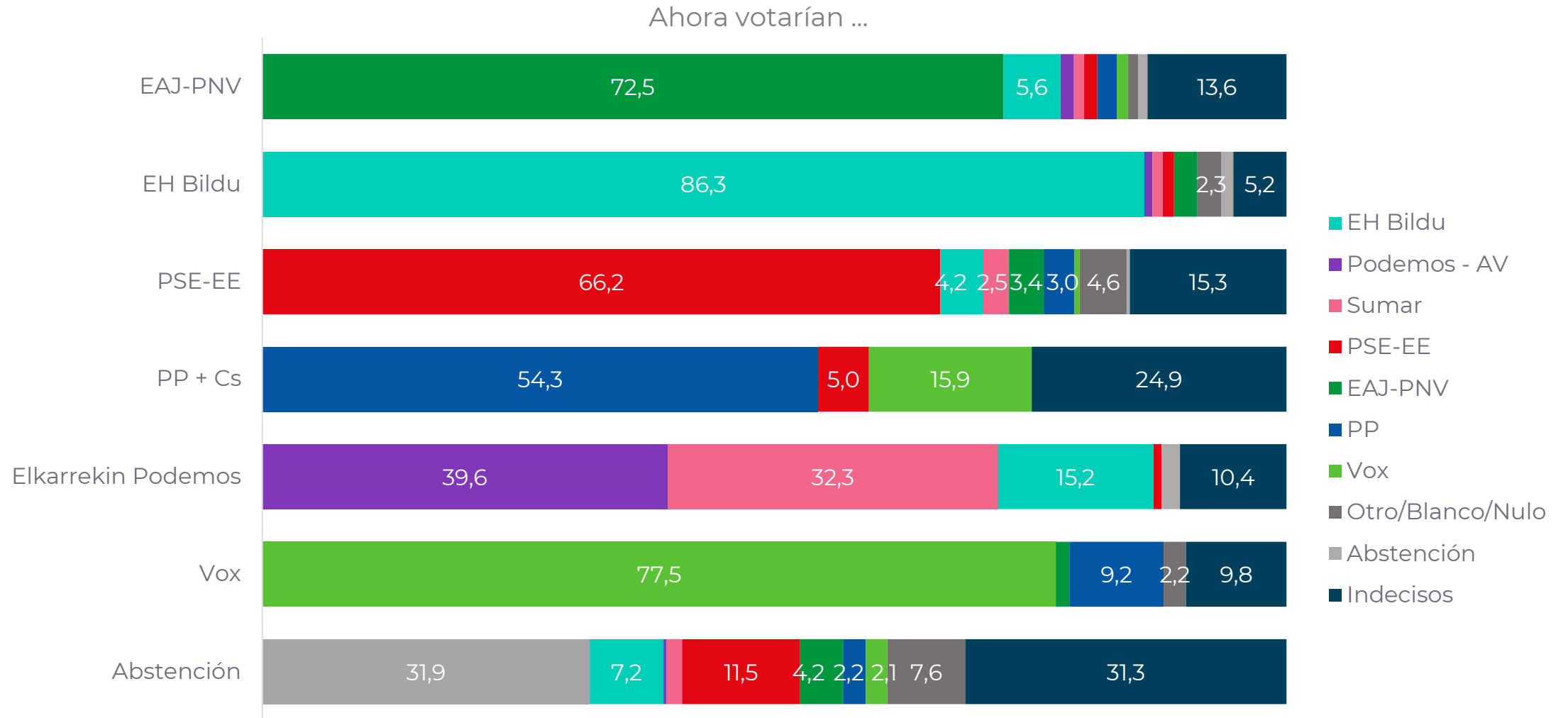
Estimación de escaños



*Escaños obtenidos por la candidatura conjunta de "Partido Popular + Ciudadanos"

Transferencias de voto

El 12 de julio de 2020 votaron...



*Todas las cifras mostradas expresan porcentajes según recuerdo de voto

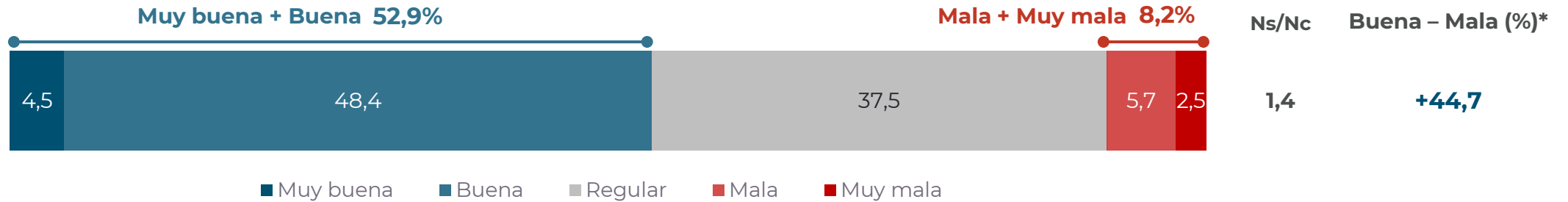
*No quedan reflejadas las cifras inferiores al 2%



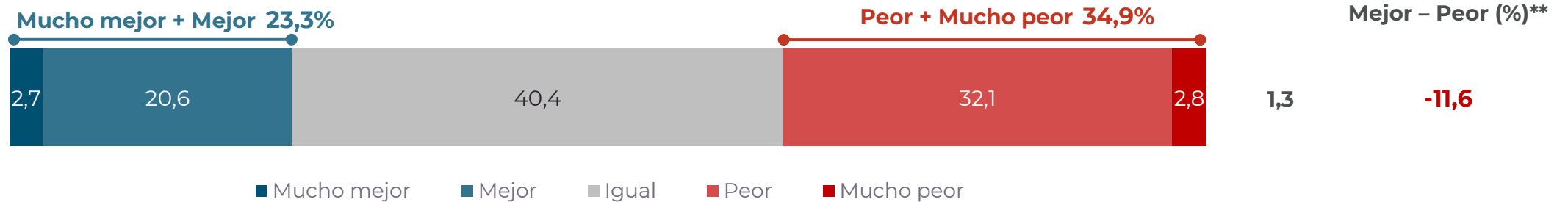
2. Clima social y político

Valoración de la situación de Euskadi

En este momento, ¿cómo valoras la situación general de Euskadi?
(% sobre la población general)



¿Y, en términos generales, cómo crees que es la situación actual de Euskadi en comparación con la de hace 4 años?
(% sobre la población general)

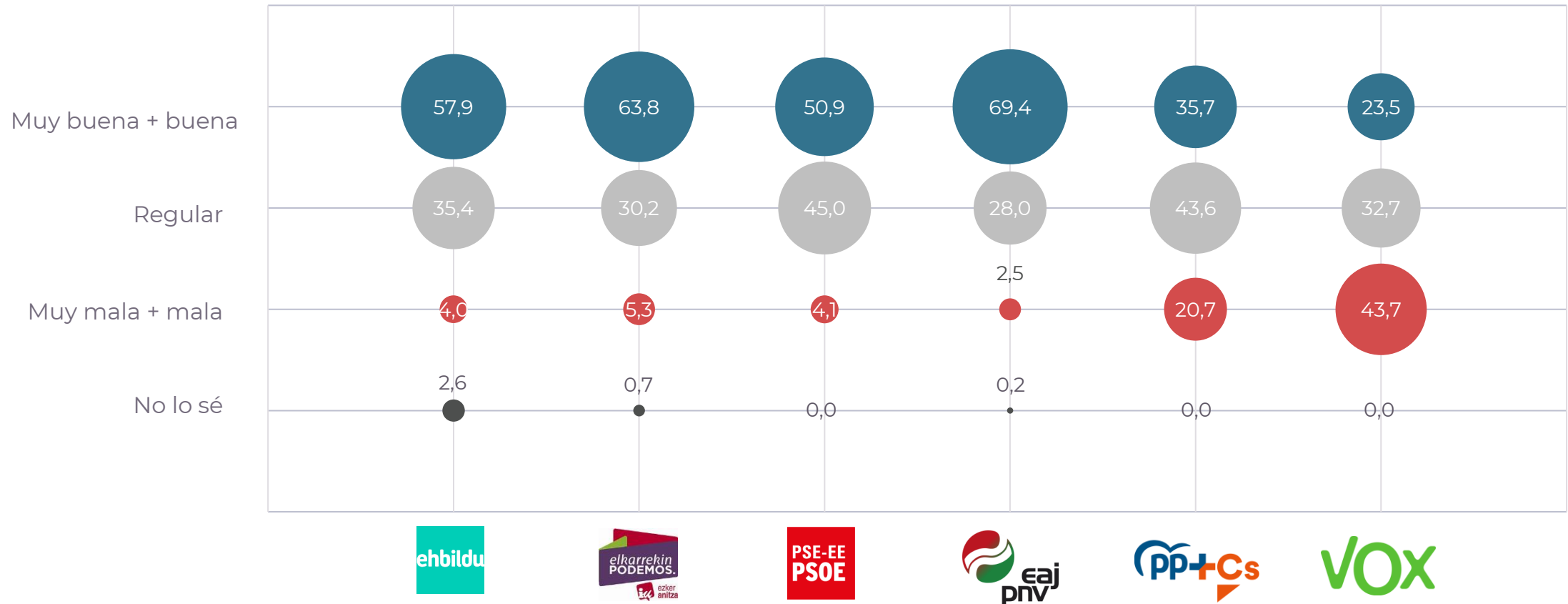


*Diferencia entre el % que responde "buena" o "muy buena" y el % que responde "mala" o "muy mala"

**Diferencia entre el % que responde "mejor" o "mucho mejor" y el % que responde "peor" o "mucho peor"

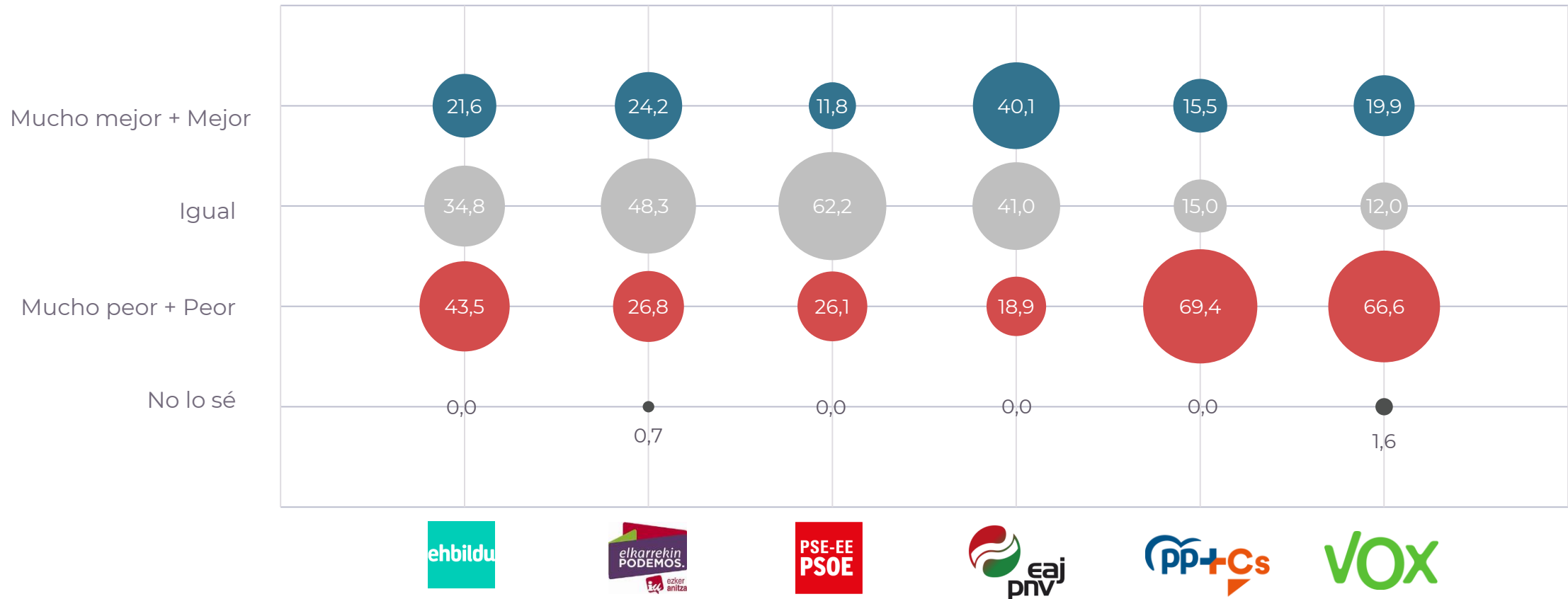
Valoración de la situación de Euskadi

En este momento, ¿cómo valoras la situación general de Euskadi? (% según recuerdo de voto)



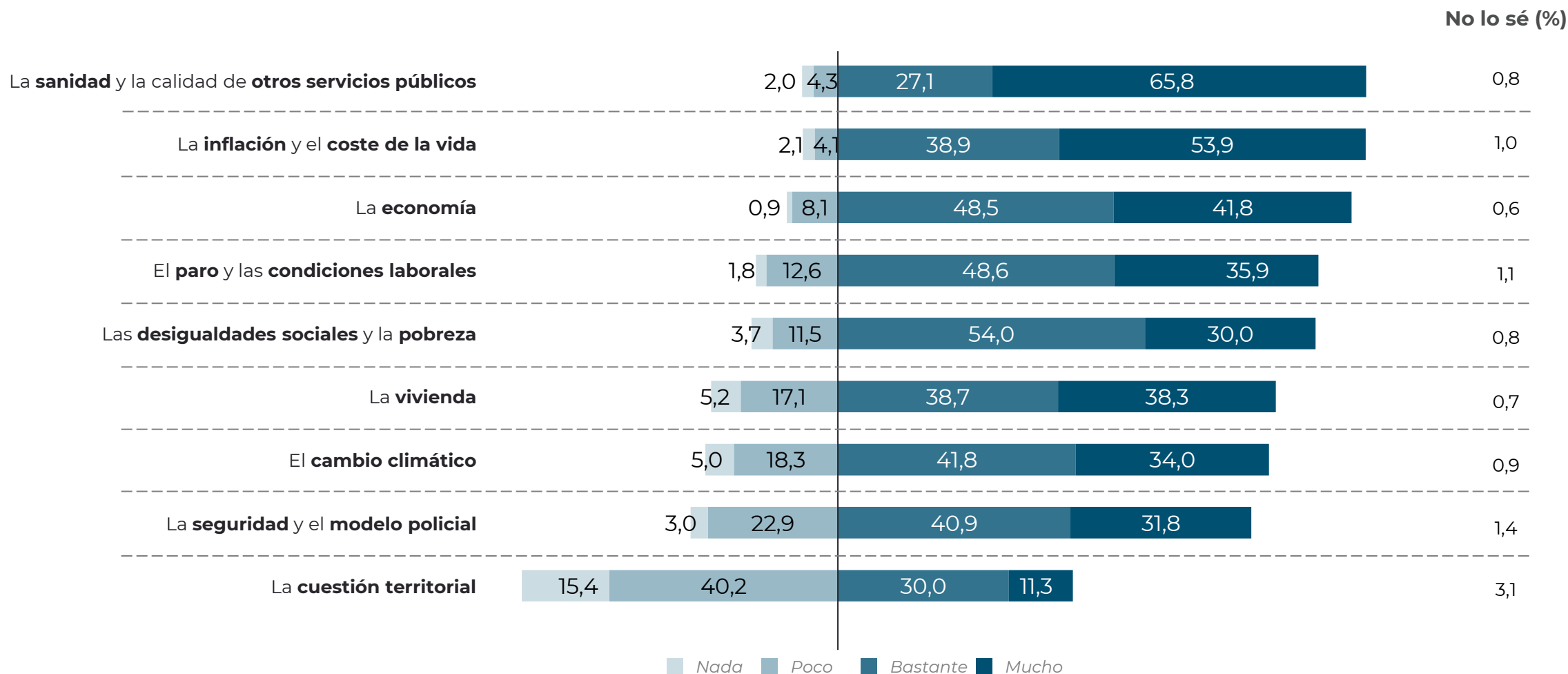
Valoración retrospectiva de la situación de Euskadi

¿Y, en términos generales, cómo crees que es la situación actual de Euskadi en comparación con la de hace 4 años?
(% según recuerdo de voto)



Problemas más importantes en Euskadi

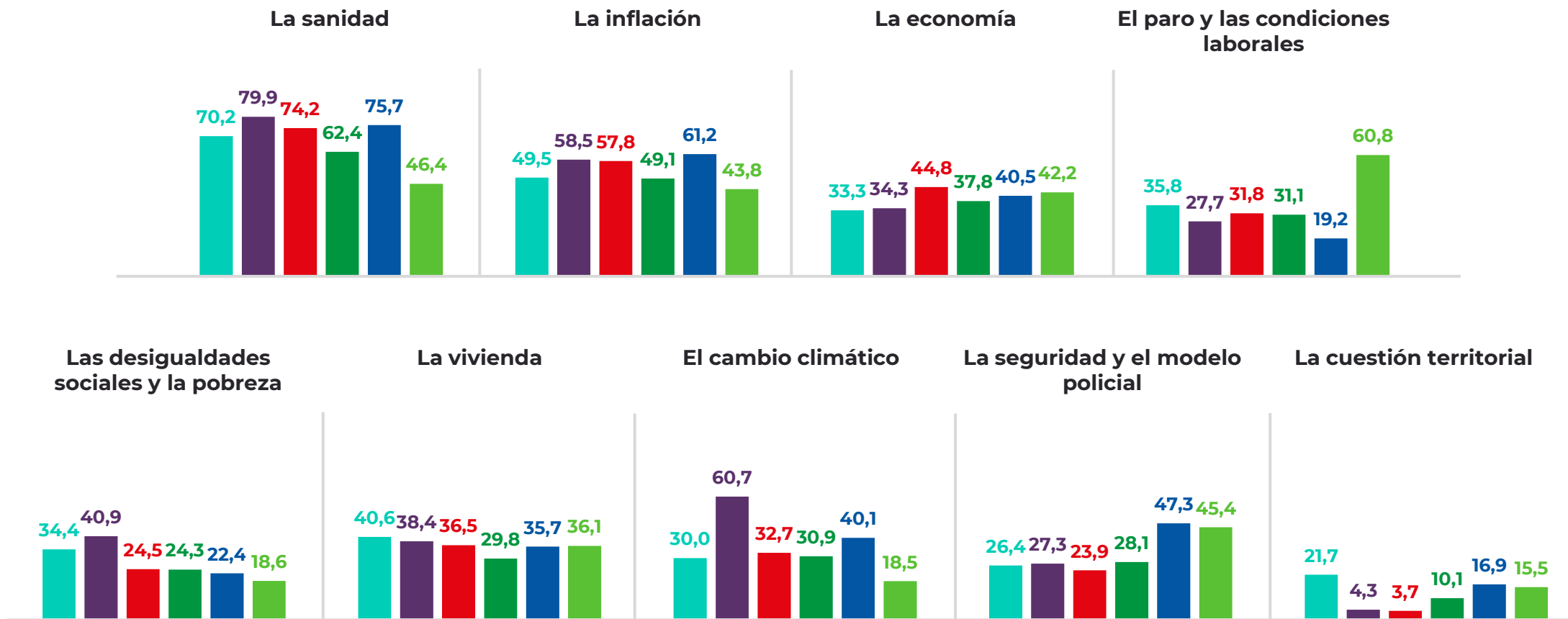
Pensando en la situación actual de Euskadi, ¿cuánto te preocupan los siguientes asuntos?
(% sobre la población general)



Problemas más importantes en Euskadi

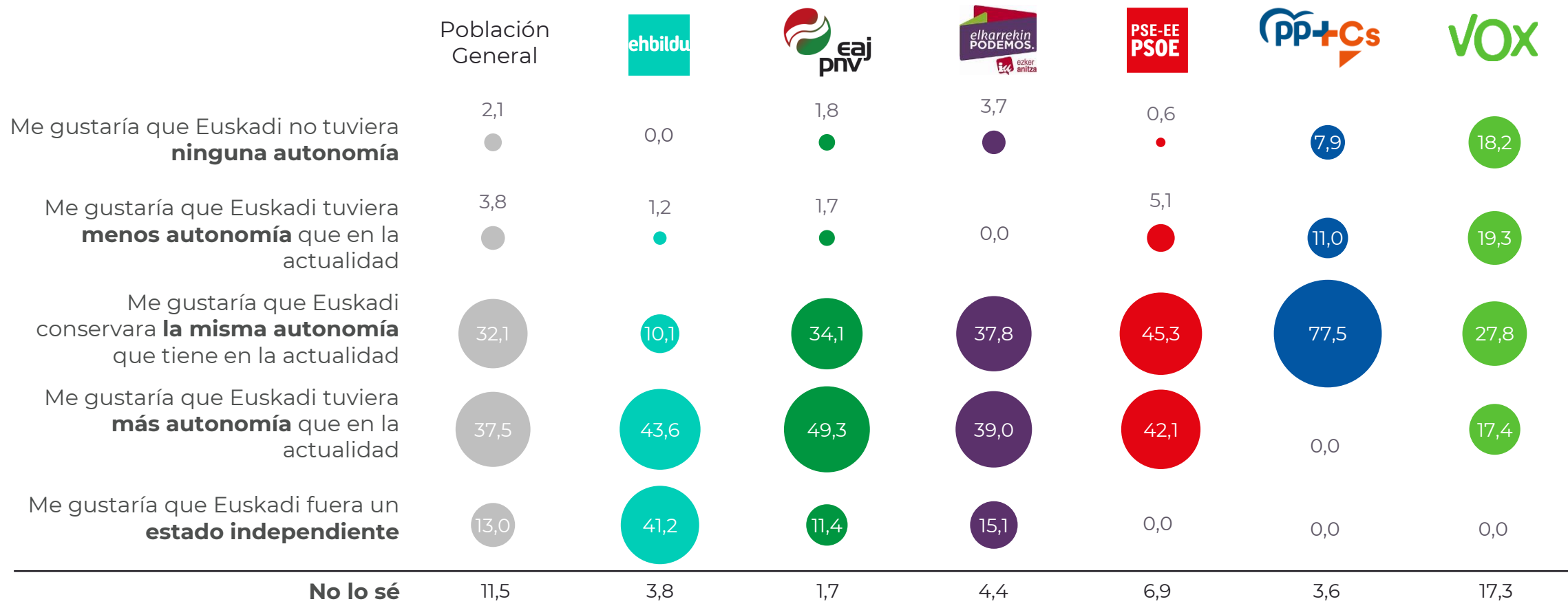
Pensando en la situación actual de Euskadi, ¿cuánto te preocupan los siguientes asuntos?

(% que responde “mucho” según recuerdo de voto, a saber: **votantes de EH Bildu**, **votantes de Elkarrekin Podemos**, **votantes del PSE-EE**, **votantes de EAJ-PNV**, **votantes de PP + Cs** y **votantes de Vox**)



Actitudes ante la cuestión territorial

Hay distintas formas de organización territorial. En estos momentos, ¿cuál de las siguientes alternativas prefieres para Euskadi con respecto al Estado español? (% sobre la población general y según recuerdo de voto)




An aerial photograph of the Guggenheim Museum Bilbao, a modern building with a highly reflective, metallic facade. The building is situated on the banks of a river, with a large, curved plaza in front of it. In the background, a tall, blue glass skyscraper stands out against a cloudy sky. The entire image is overlaid with a semi-transparent dark grey rectangle, and a white-bordered box is centered over the building, containing the text "3. El Gobierno Vasco".

3. El Gobierno Vasco

Valoración del Gobierno Vasco

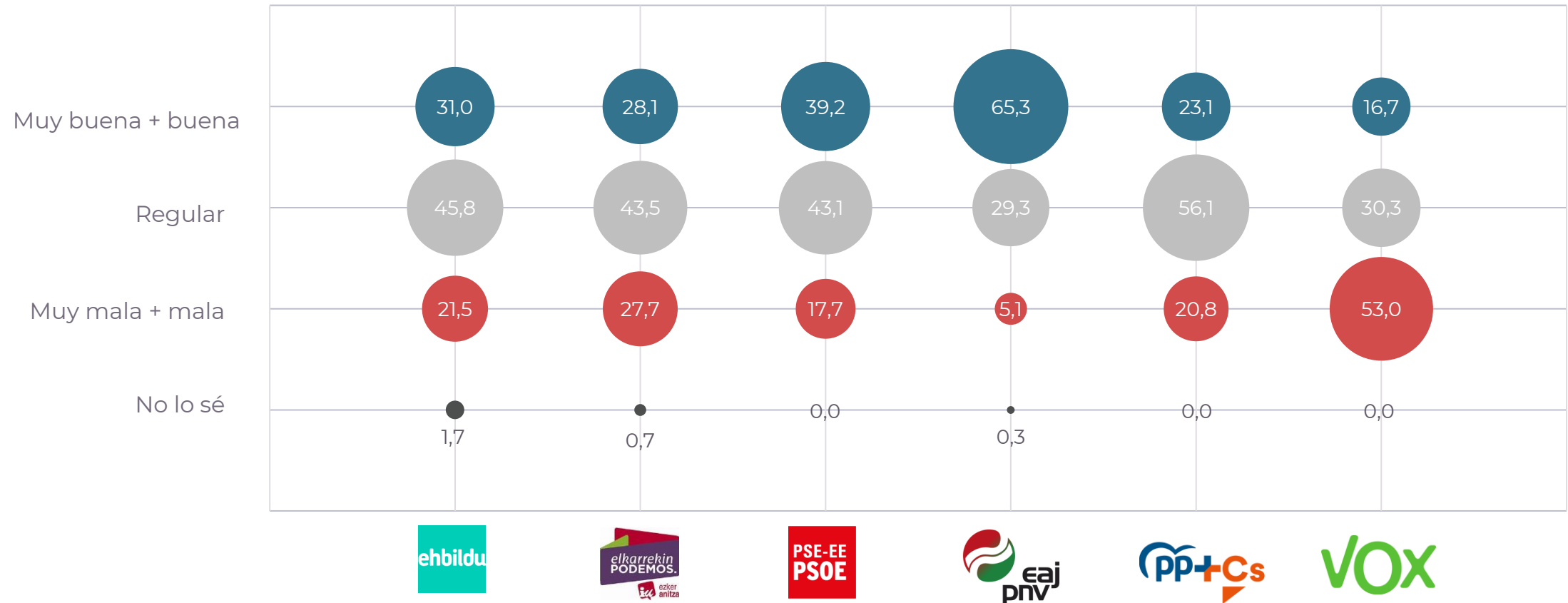
¿Cómo valoras la labor que ha llevado a cabo el Gobierno Vasco en los últimos 4 años?
(% sobre la población general)



*Diferencia entre el % que responde "buena" o "muy buena" y el % que responde "mala" o "muy mala"

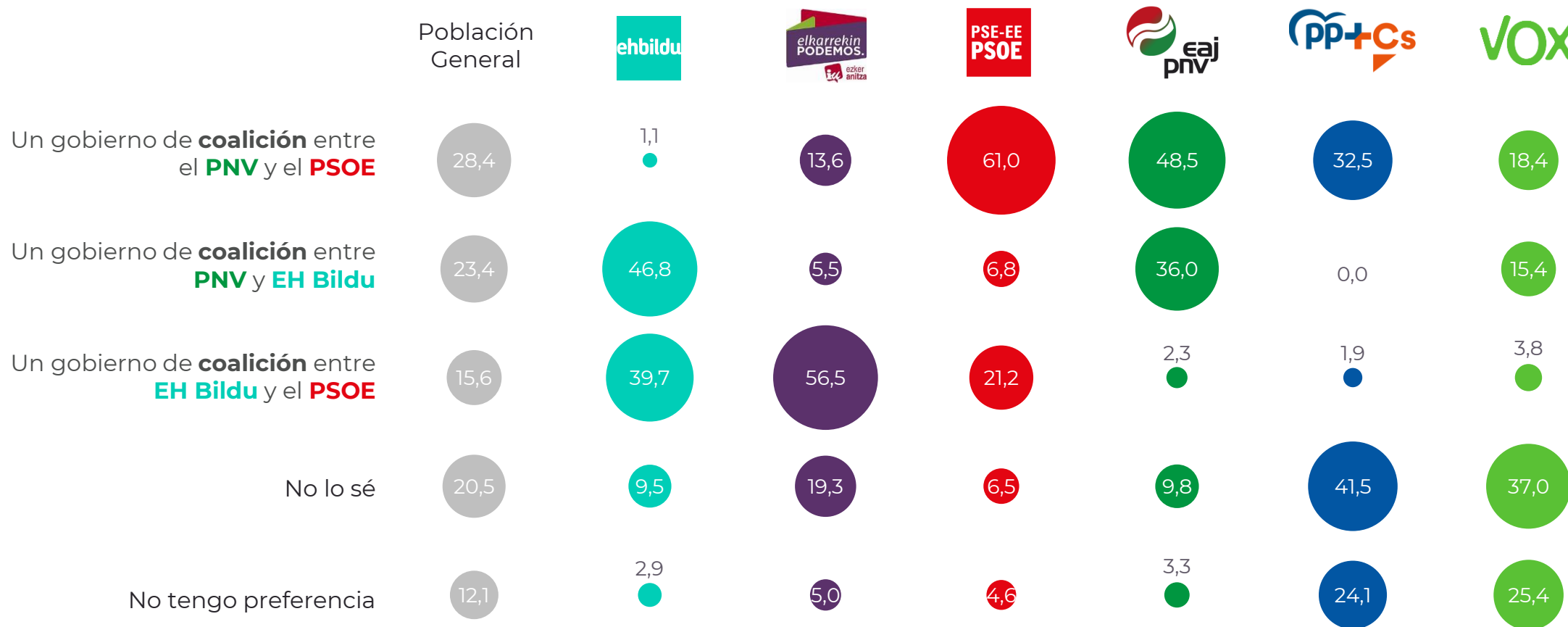
Valoración del Gobierno Vasco

¿Cómo valoras la labor que ha llevado a cabo el Gobierno Vasco en los últimos 4 años?
(% según recuerdo de voto)









Preferencias de modalidad de gobierno

Y, ¿qué gobierno preferirías que presidiera Euskadi tras estas elecciones autonómicas?
(% sobre la población general y según recuerdo de voto)



Veto a partidos en la formación de gobierno

En todo caso, ¿crees que alguno de los siguientes partidos debería estar excluido de la formación del próximo Gobierno Vasco?
Puedes seleccionar todos los que consideres. (% sobre la población general y según recuerdo de voto)














	Población General						
EAJ-PNV	5,5	8,2	12,9	4,4	1,2	3,0	16,4
EH Bildu	16,6	1,2	10,1	25,3	16,2	38,1	39,1
PSE-EE	8,0	8,0	10,0	1,2	7,2	22,7	27,5
Podemos – AV	15,4	5,0	1,7	21,3	18,2	39,1	20,3
PP	37,5	65,4	50,7	40,8	37,2	5,0	0,0
Vox	62,8	82,4	88,1	71,2	69,3	27,5	7,7
Sumar	12,6	3,0	8,5	11,2	16,2	27,5	44,6
Ninguno	12,4	5,5	3,3	10,2	14,5	42,7	9,0
No lo sé	12,7	7,5	1,3	7,7	7,2	0,0	14,0

The background image shows a rugged, rocky coastline under a dark, overcast sky. In the distance, a small, white building with a red roof sits atop a rocky peak. The foreground features a stone wall with several arched openings, suggesting a fortification or a historical structure. The overall mood is somber and atmospheric.

4. Conocimiento y valoración de líderes

Conocimiento de candidatos/as

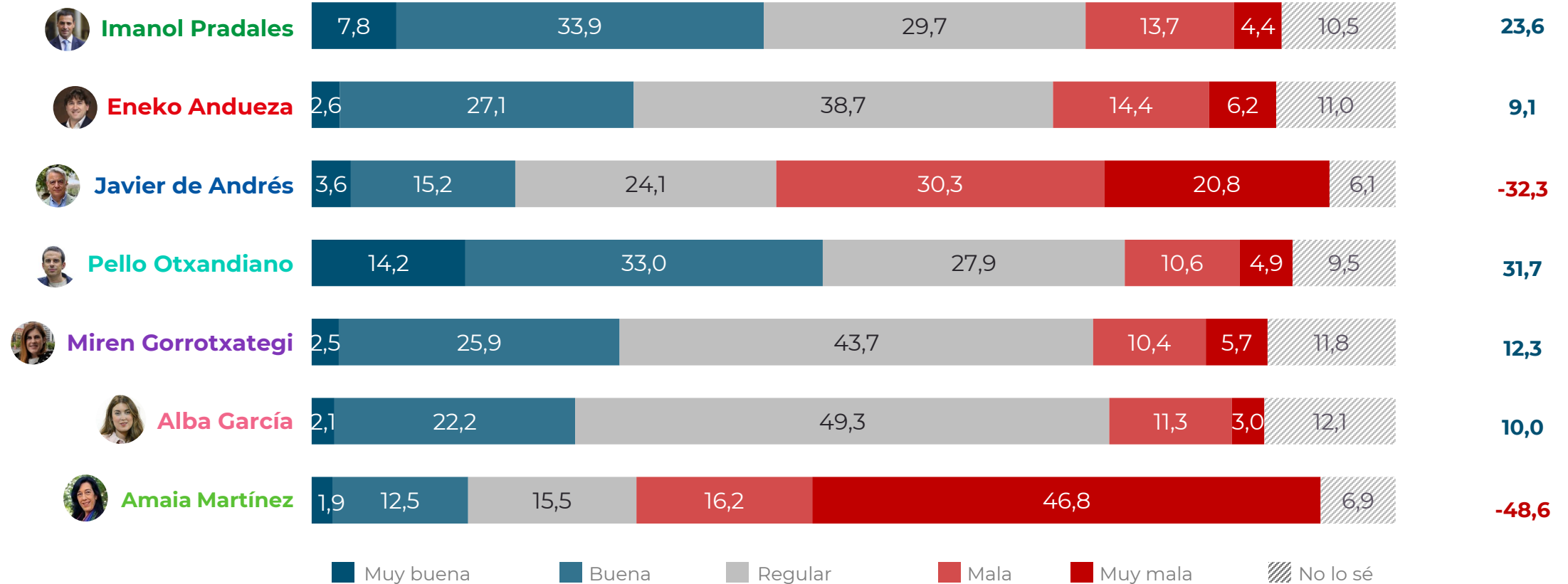
Como sabrás, el próximo 21 de abril se celebran las elecciones autonómicas al Parlamento Vasco. ¿Conoces a cada uno/a de los/as siguientes candidatos/as a lehendakari? (% sobre población general y según recuerdo de voto)

	Población General						
 Imanol Pradales	55,3	74,9	68,9	57,1	41,2	57,1	49,9
 Eneko Andueza	54,7	67,3	71,5	57,7	48,7	52	69,1
 Javier de Andrés	46,2	56,3	58,3	56,5	35,3	78,3	27,3
 Pello Otxandiano	44,6	52,1	68,2	43,4	41,8	40,6	63,3
 Miren Gorrotxategi	43,5	49,2	66,3	44,2	51,7	47,8	36,3
 Alba García	22,5	24,5	32,5	28,8	24,2	18,4	36,9
 Amaia Martínez	22,1	23,2	36,7	25,3	19,4	19,3	28,1

Valoración de candidatos/as

¿Y qué opinión tienes de cada uno/a de los/as siguientes candidatos/as a lehendakari?
(% sobre aquellos que conocen a cada candidato/a)

Buena – Mala (%)*



*Diferencia entre el % que responde “buena” o “muy buena” y el % que responde “mala” o “muy mala”

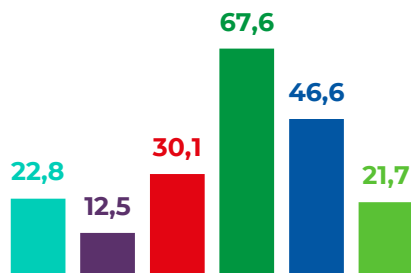
Valoración de candidatos/as

¿Y qué opinión tienes de cada uno/a de los/as siguientes candidatos/as a lehendakari?

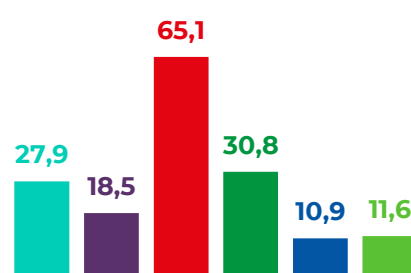
(% sobre aquellos que conocen a cada candidato/a, que responde "Muy buena" o "Buena", según recuerdo de voto, a saber: **electores de EH Bildu**, **electores de Elkarrekin Podemos**, **electores del PSE-EE**, **electores de EAJ-PNV**, **electores del PP + Cs** y **electores de Vox**)



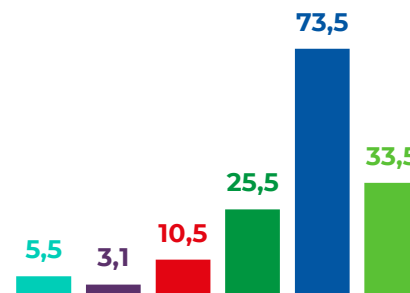
Imanol Pradales



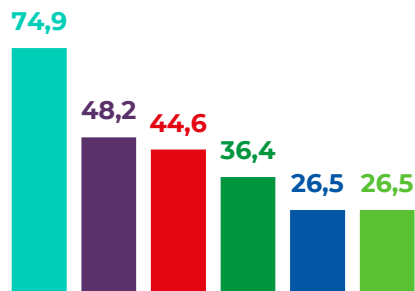
Eneko Andueza



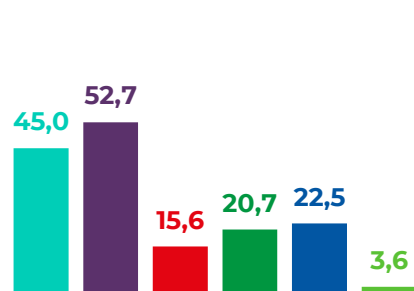
Javier de Andrés



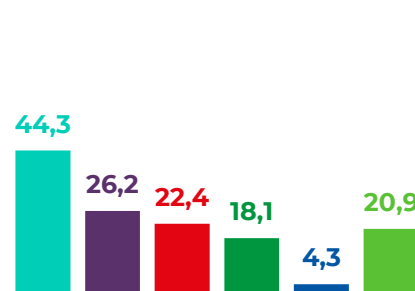
Pello Otxandiano



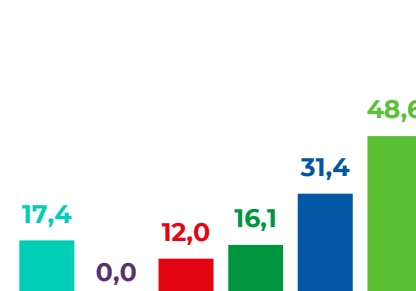
Miren Gorrotxategi



Alba García

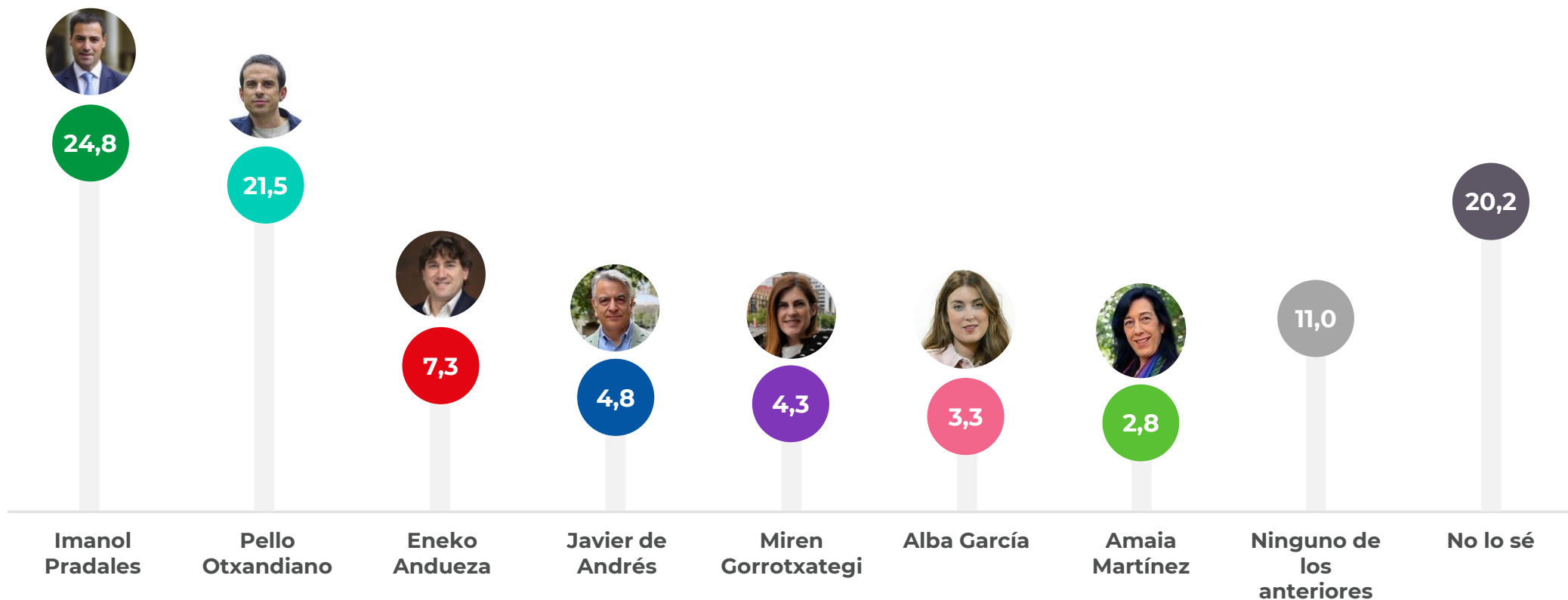


Amaia Martínez



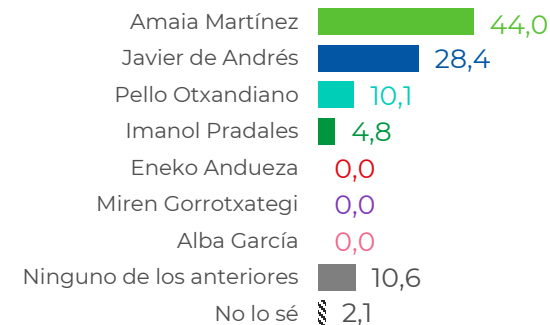
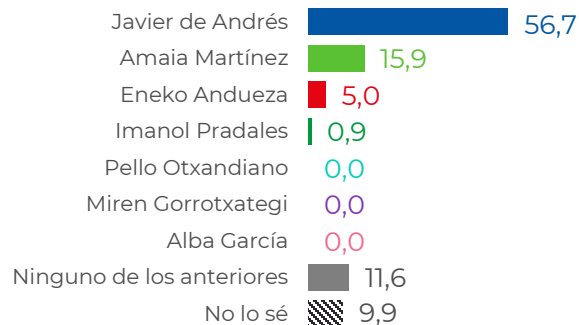
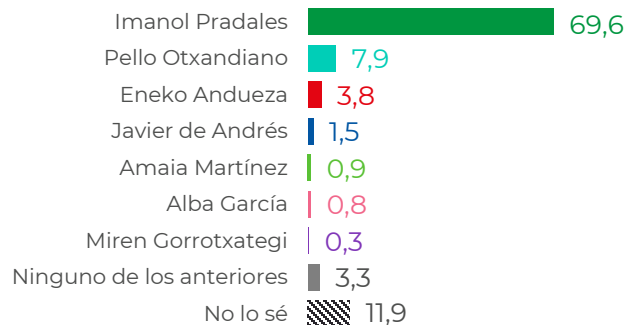
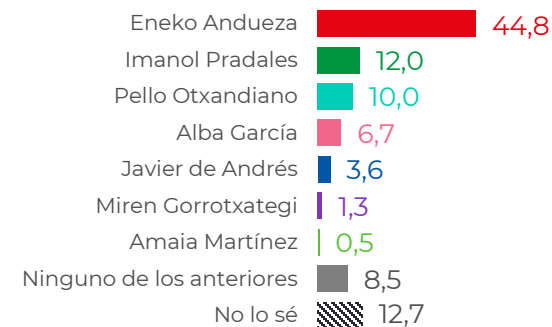
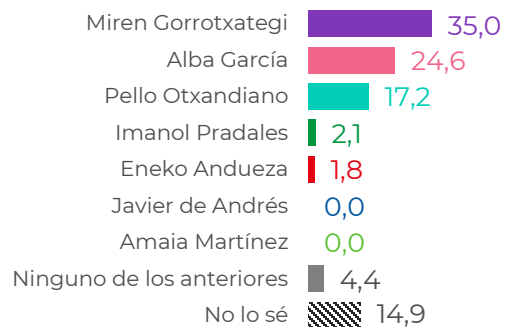
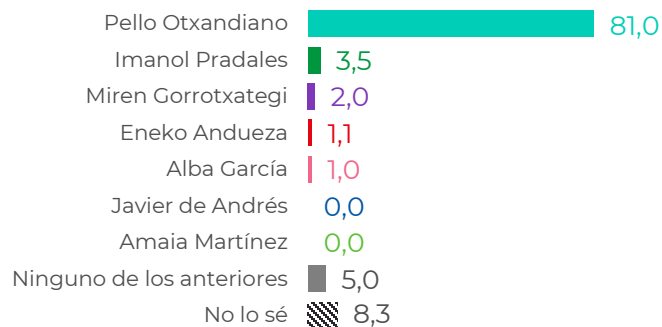
Preferencia de candidatos/as

Y, de estos/as candidatos/as, ¿quién crees que sería el/la mejor lehendakari?
(% sobre la población general)



Preferencia de candidatos/as por recuerdo de voto

Y, de estos/as candidatos/as, ¿quién crees que sería el/la mejor lehendakari?
(% según recuerdo de voto)



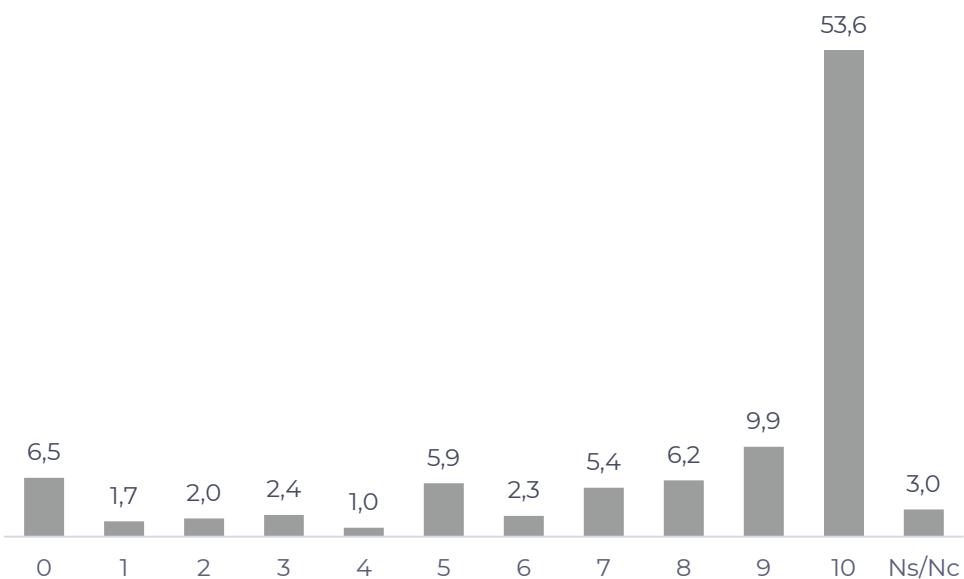
A photograph of a person's hand placing a ballot into a white ballot box. The background is a blurred polling station with other people and tables. The text '5. Variables de voto e ideología' is overlaid in a white box.

5. Variables de voto e ideología

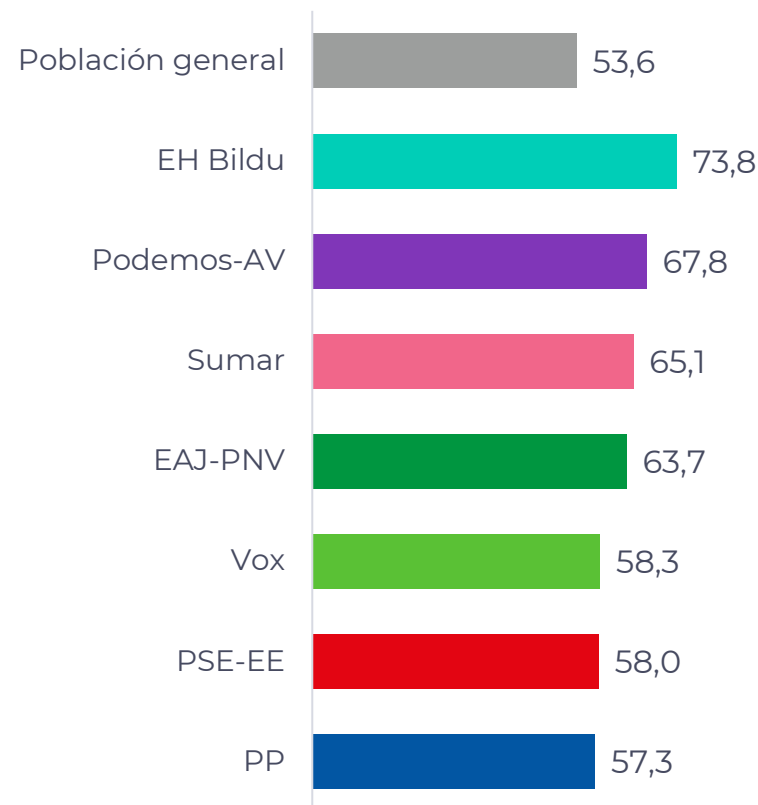
Probabilidad de ir a votar en las elecciones autonómicas

¿Cuál es la probabilidad de que acudas a votar en las elecciones al Parlamento Vasco del próximo 21 de abril?
Utiliza una escala de 0 a 10, en la que '0' representa 'con toda seguridad, no iré a votar' y '10' 'con toda seguridad, iré a votar'.
(% sobre la población general y según intención de voto)

Probabilidad de voto de la población general

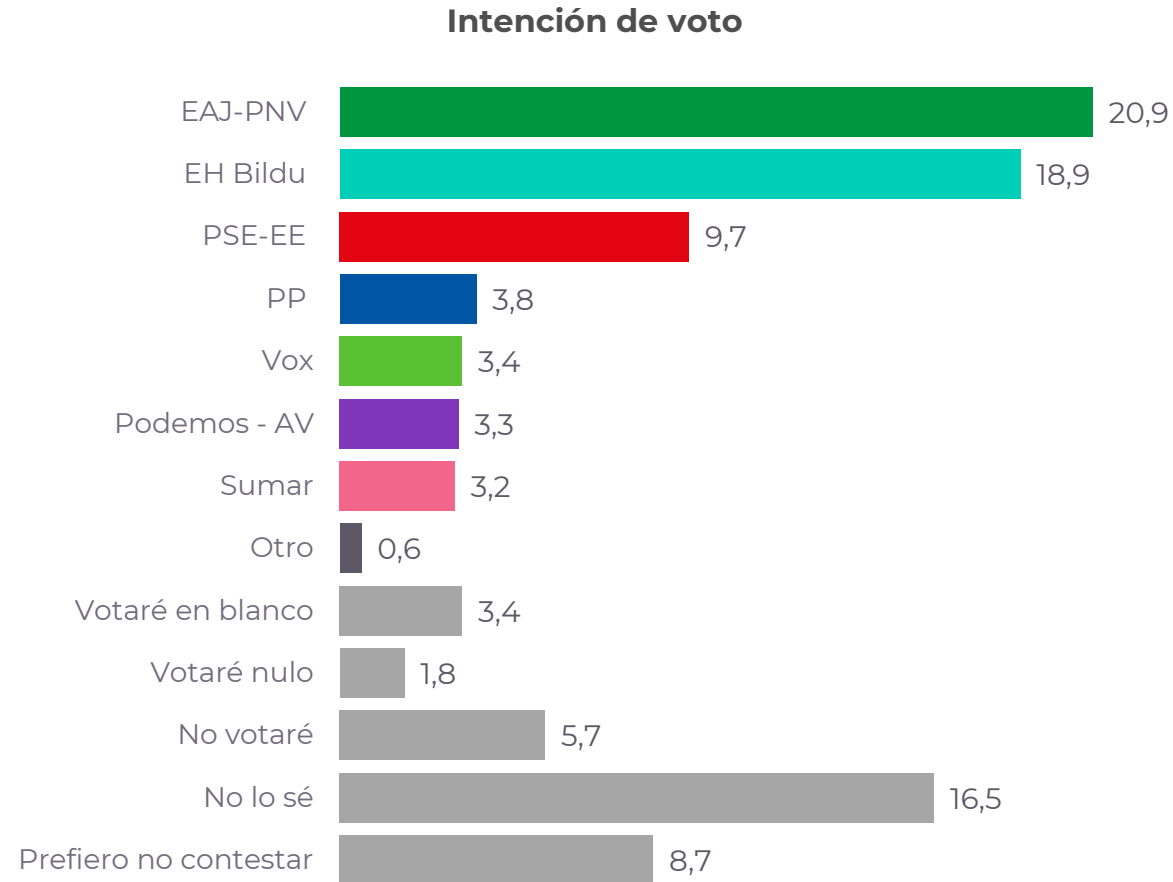


Porcentaje que votaría seguro (10) por intención de voto de las elecciones autonómicas del 21-A de 2024



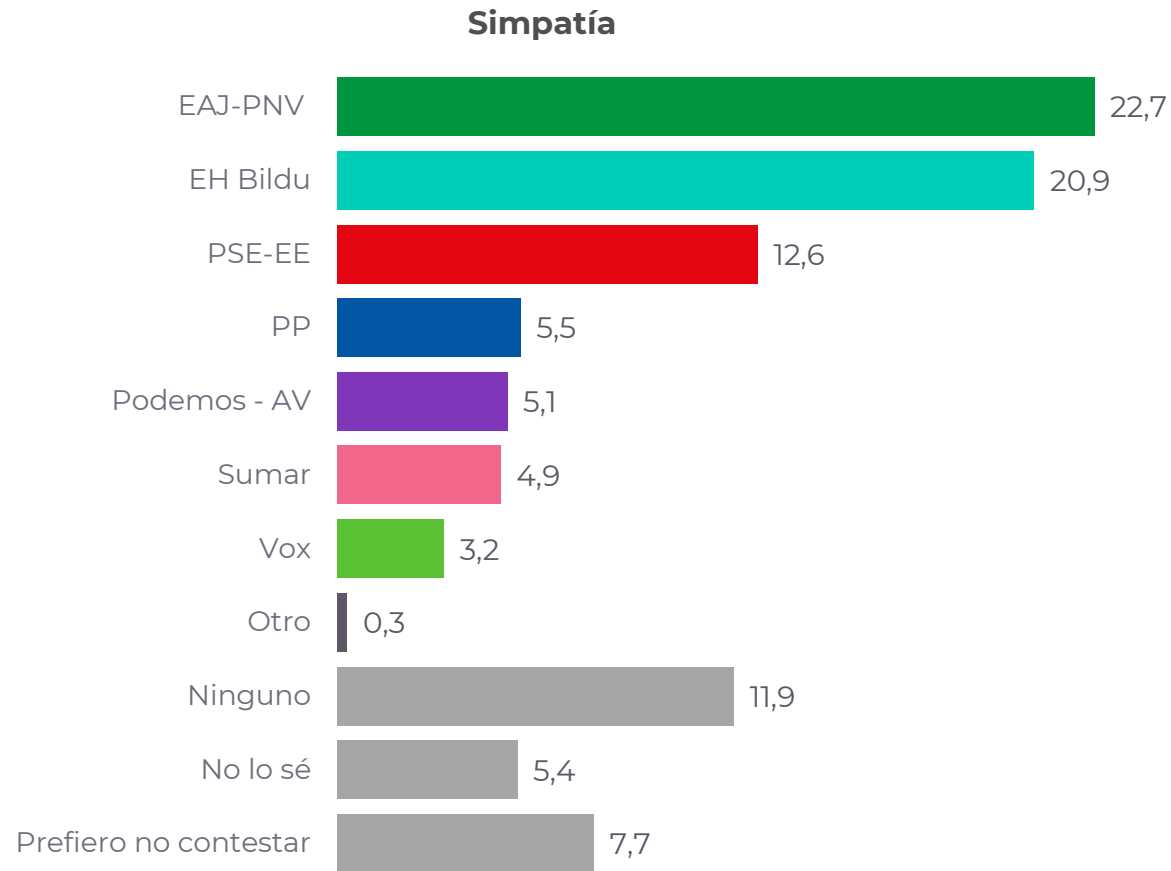
Intención de voto

Y ese día, ¿a qué partido o coalición votarás? (% sobre la población general)



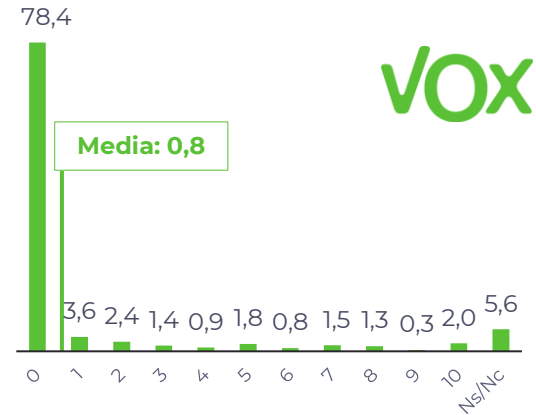
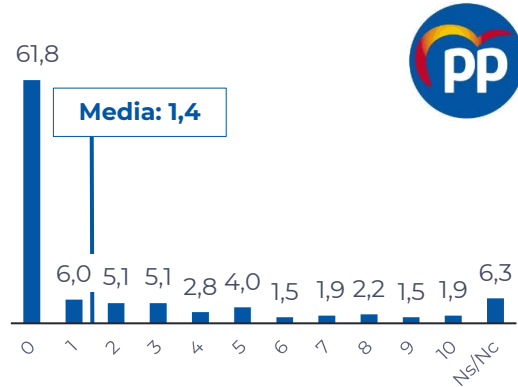
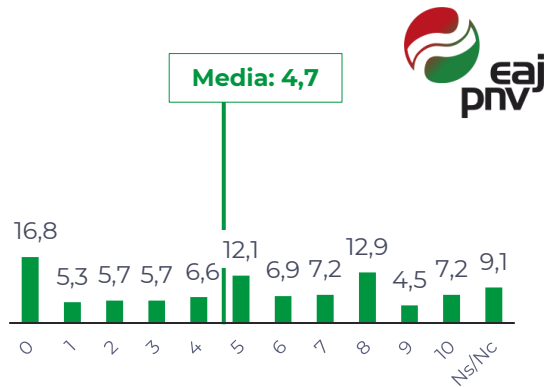
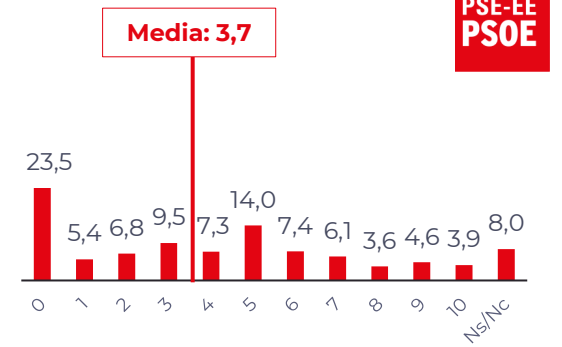
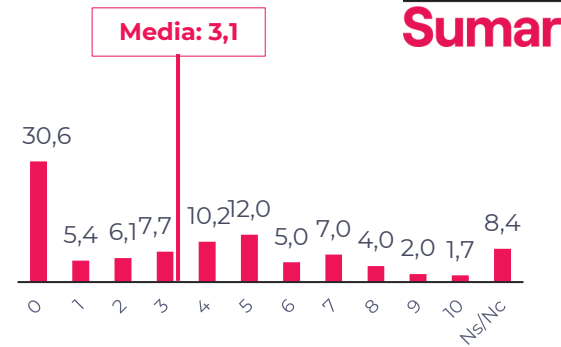
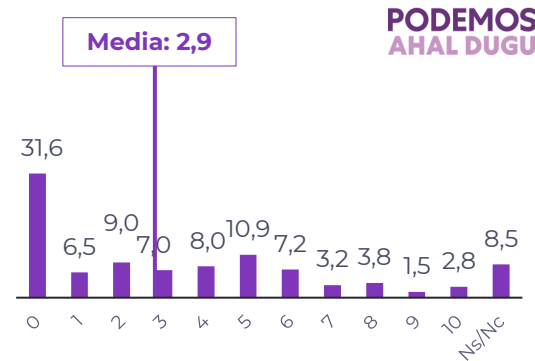
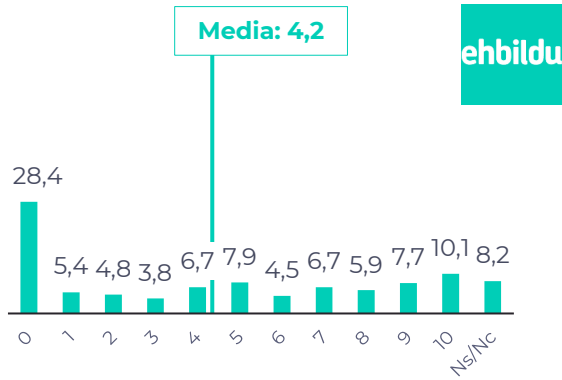
Simpatía

En todo caso, ¿por cuál de los siguientes partidos o coaliciones de Euskadi sientes más afinidad o cuál consideras más cercano a tus ideas? (% sobre la población general)



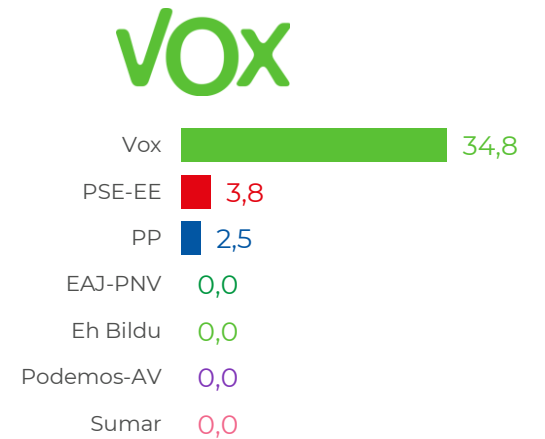
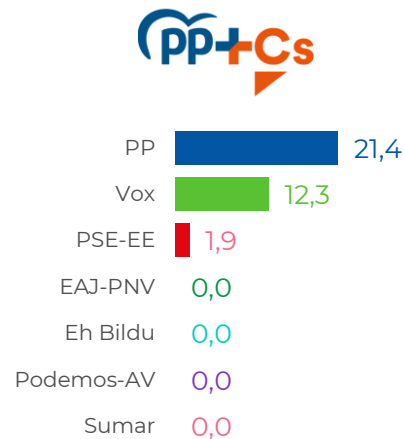
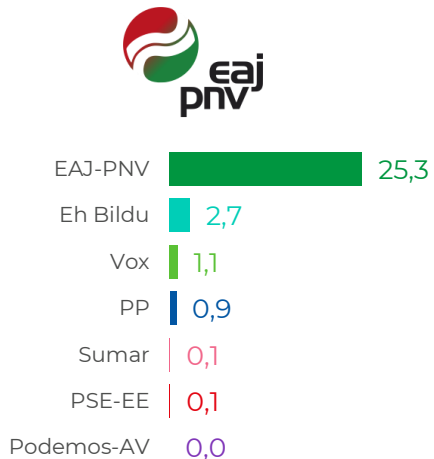
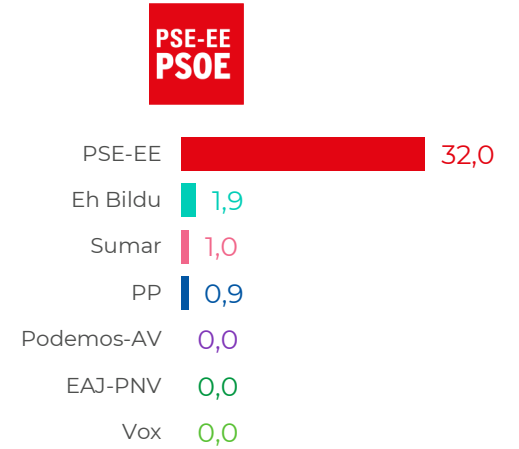
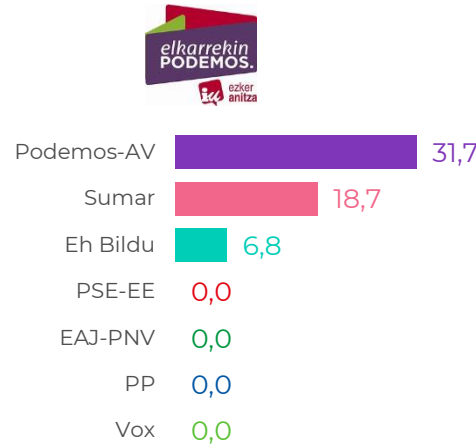
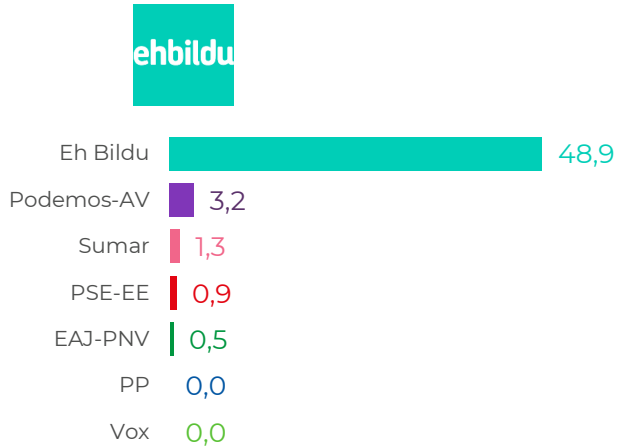
Probabilidad de voto a los partidos

Y ¿cuál sería la probabilidad de que votases a los siguientes partidos? Utiliza una escala de 0 a 10, en la que '0' representa 'con toda seguridad, no le votaría nunca' y '10' 'con toda seguridad, le votaría siempre'.
(% sobre población general y media del 0 al 10)



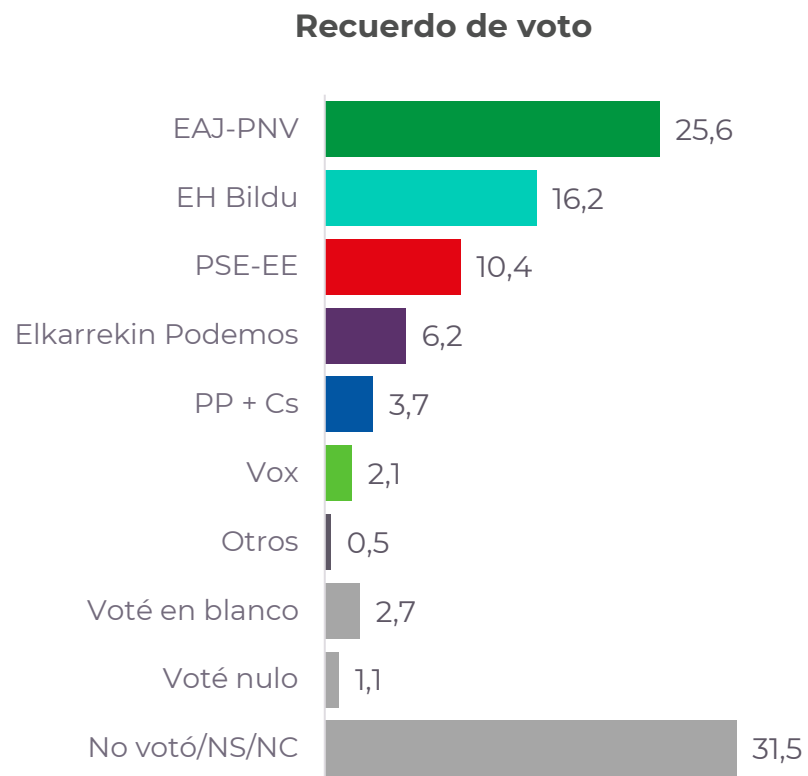
Probabilidad de voto a los partidos

Y ¿cuál sería la probabilidad de que votases a los siguientes partidos? Utiliza una escala de 0 a 10, en la que '0' representa 'con toda seguridad, no le votaría nunca' y '10' 'con toda seguridad, le votaría siempre' (% que declara una probabilidad de 10 de votar a cada partido, según recuerdo de voto)



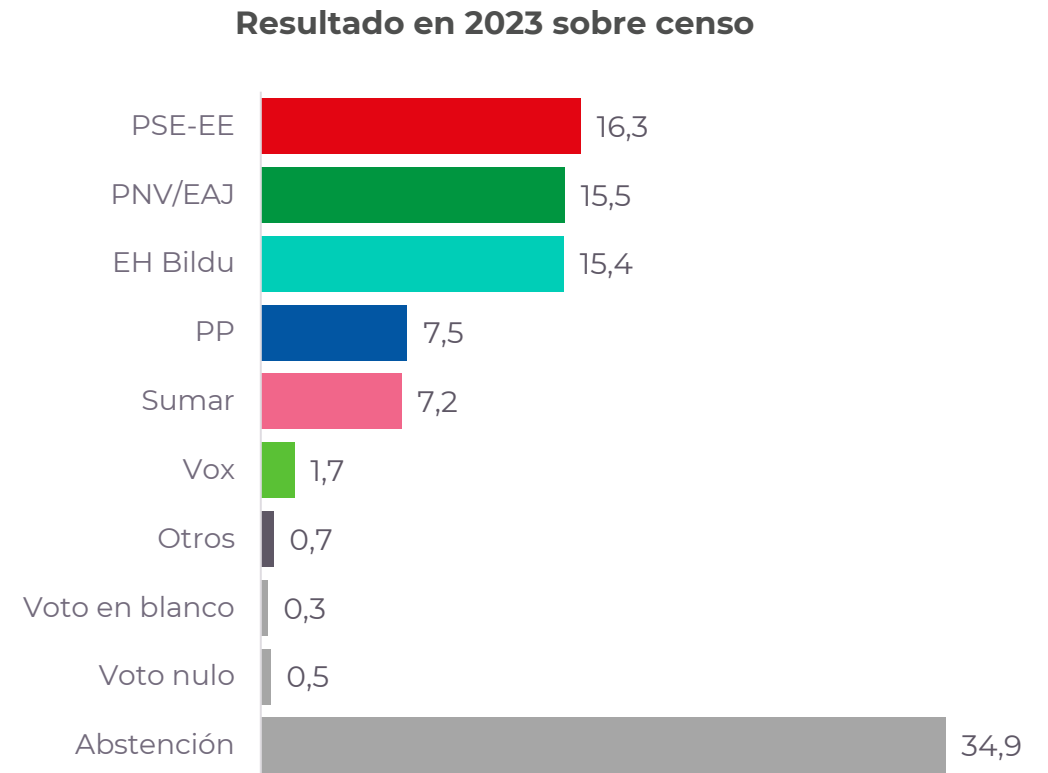
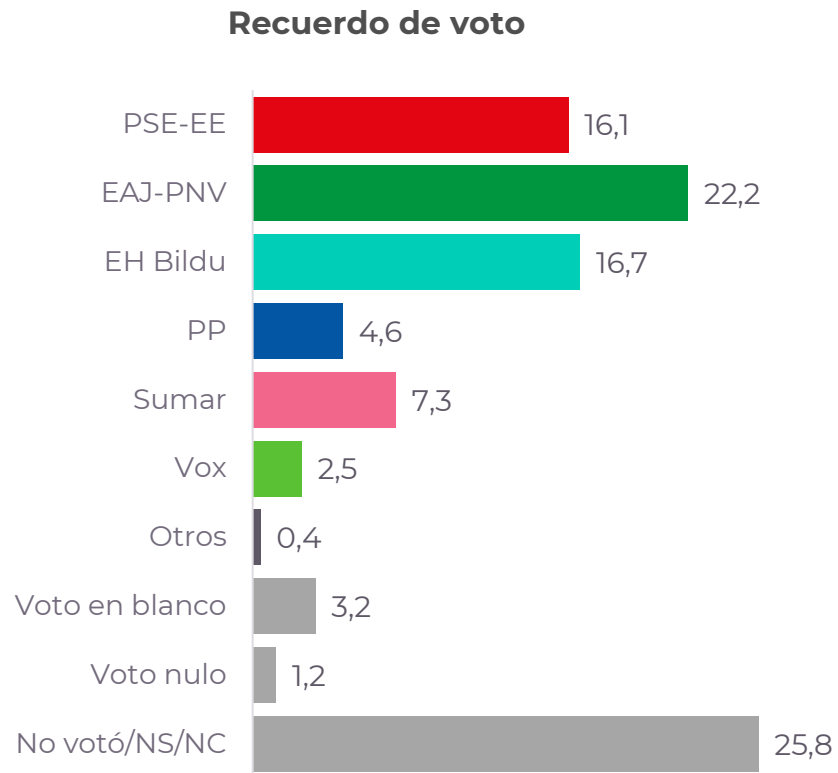
Recuerdo de voto en elecciones autonómicas

¿Podrías indicar ahora a qué partido o coalición votaste en las pasadas elecciones autonómicas de Euskadi de julio de 2020?
(% sobre la población general)



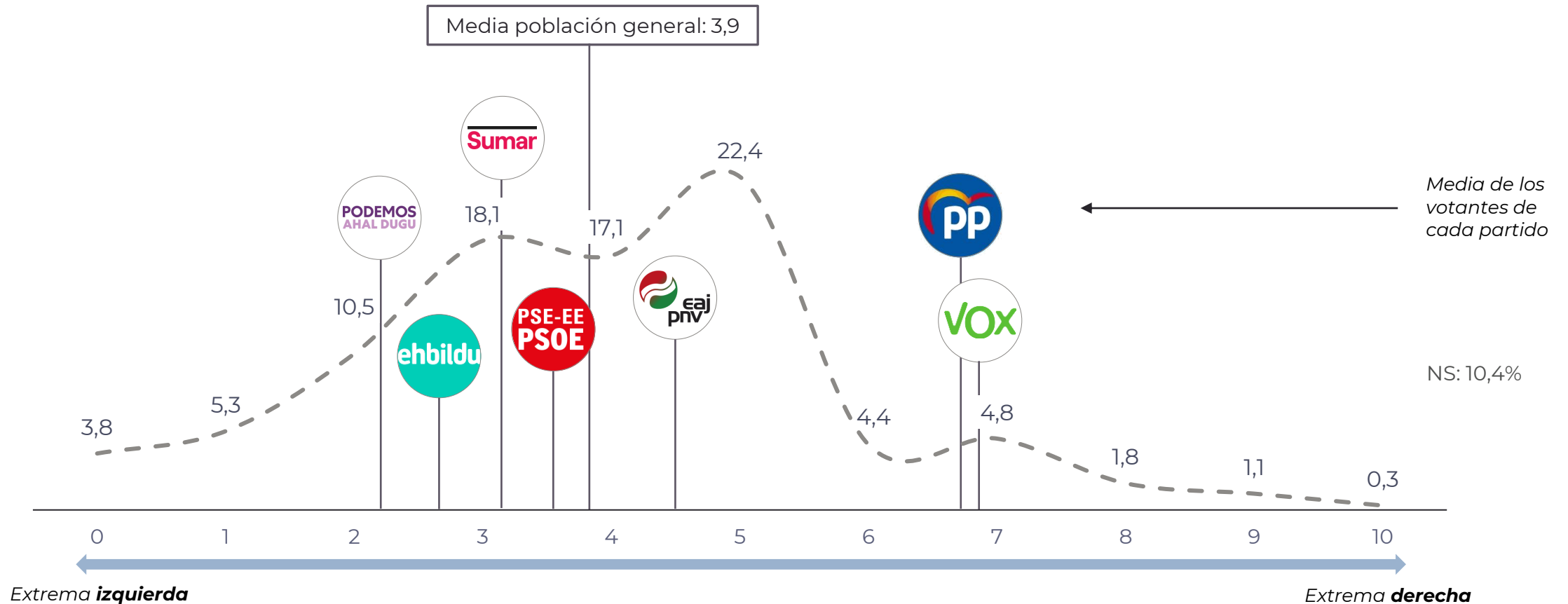
Recuerdo de voto en elecciones generales

¿Podrías indicar a qué partido o coalición votaste en las pasadas Elecciones Generales del 23 de julio de 2023?
(% sobre la población general)



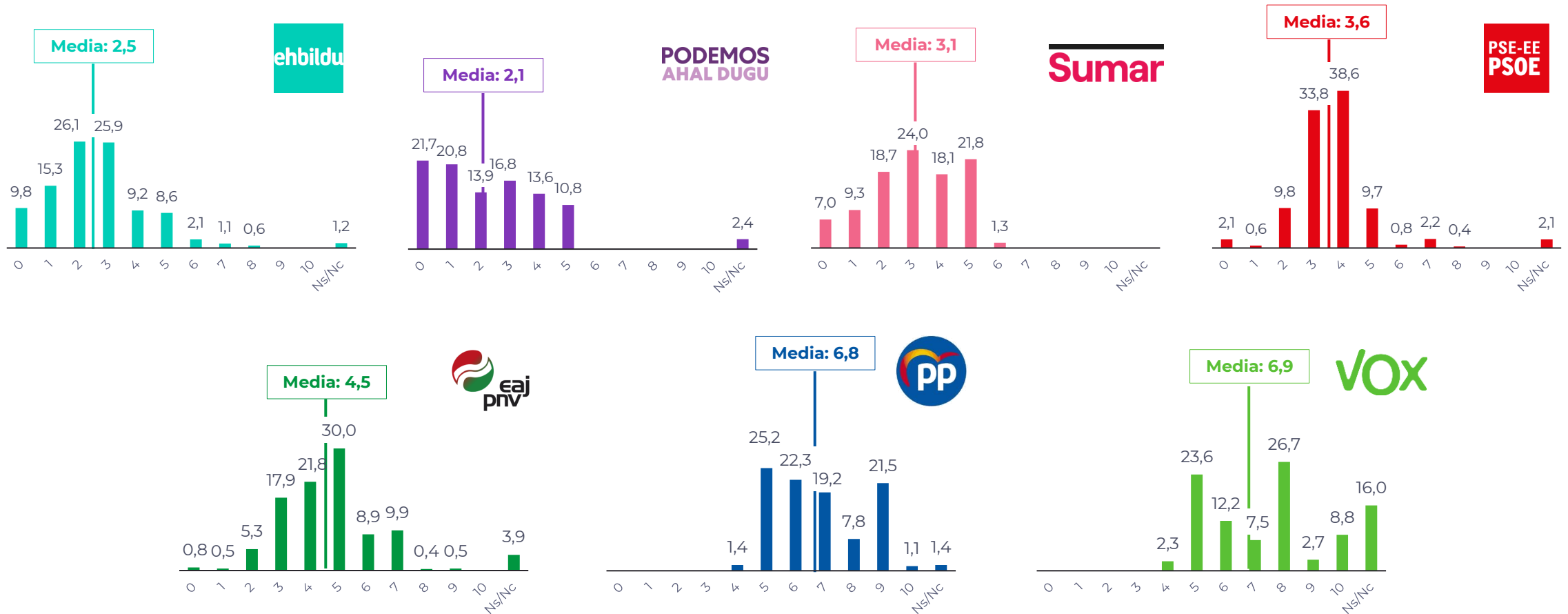
Autoubicación ideológica

Algunas personas se consideran a sí mismas de izquierdas, mientras que otras de derechas. ¿Dónde te colocas tú?
Utiliza una escala de 0 a 10, en la que '0' representa la extrema izquierda y '10' representa la extrema derecha.
(% sobre la población general y media según intención de voto)



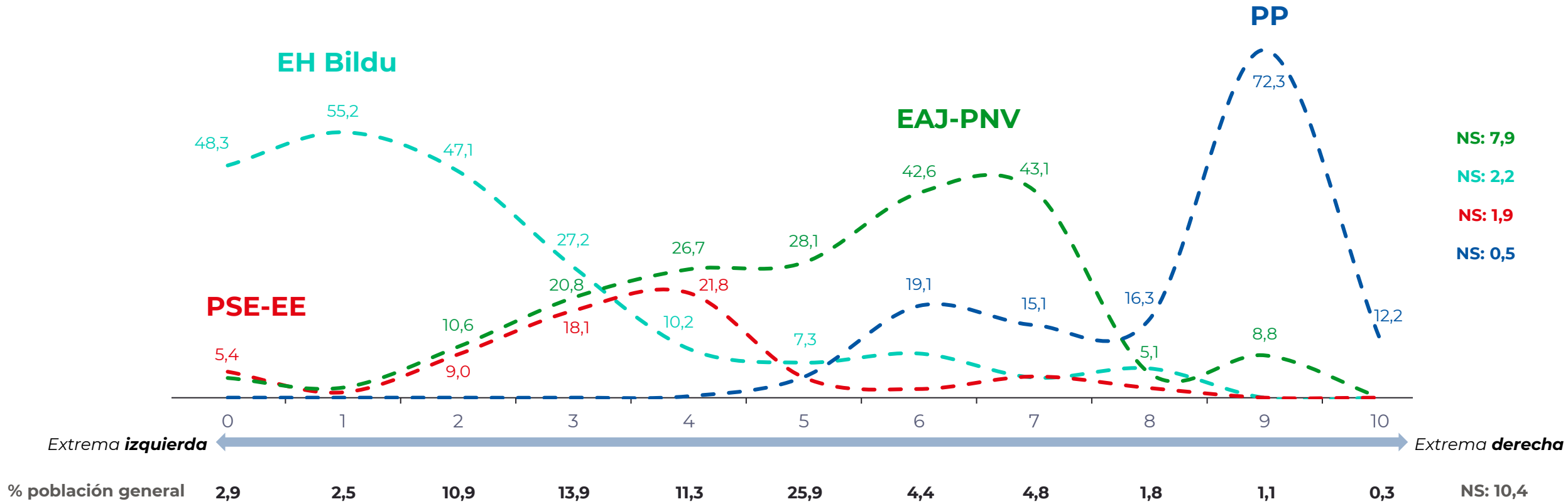
Autoubicación ideológica de electorados

Algunas personas se consideran a sí mismas de izquierdas, mientras que otras de derechas. ¿Dónde te colocas tú? Utiliza una escala de 0 a 10, en la que '0' representa la extrema izquierda y '10' representa la extrema derecha. (% según intención de voto)



Voto según ubicación ideológica

Algunas personas se consideran a sí mismas de izquierdas, mientras que otras de derechas. ¿Dónde te colocas tú?
 (% de intención de voto a cada partido según la autoubicación ideológica de los encuestados)



6. Ficha técnica

I [mA]	0	0	4	60	104	170
U [V]	0	0,5	0,6	0,8	0,9	1,0
I [mA]	0	-1,05	-7,1	-3,2	-4,2	-0,3
U [V]	0	-1	-0	-0	-4	-5
I [mA]	0	0	4	44	115	170

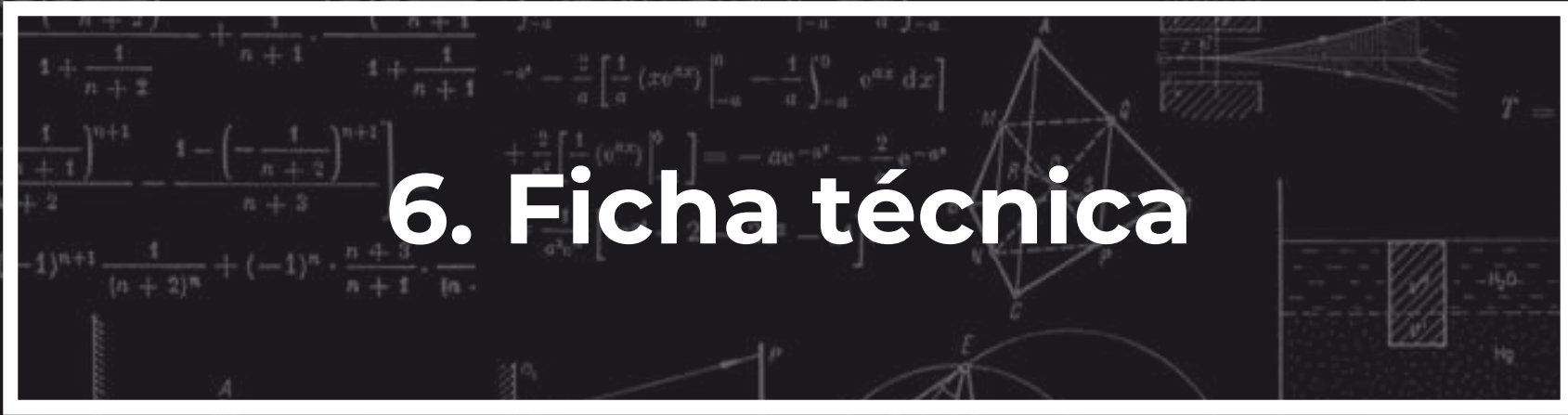
$$Q_{\text{total}} = Q_1 + Q_2 = 3\epsilon_0 \frac{S}{d_1} U_0$$

$$C_1 = C_2 = \epsilon_0 \frac{S}{d_1} = 8,85 \text{ pF}$$

$$Q = \frac{Q_1 + Q_2}{2} = 13,275 \cdot 10^{-9} \text{ C}$$

$$U = \frac{Q}{C_1} = \frac{3}{2} U_0 = 1500 \text{ V}$$

$$= \frac{1}{2} Q U = \frac{9}{8} \epsilon_0 \frac{S}{d_1} U_0^2 = 9,956 \cdot 10^{-6} \text{ J}$$





ÁMBITO
País Vasco



UNIVERSO
Población general residente en el País Vasco, a partir de 18 años de edad y con derecho a voto



TAMAÑO DE LA MUESTRA
1.200 entrevistas
Cuotas por provincia, sexo, edad, tamaño de municipio y clase social



PROCEDIMIENTO
Entrevista online (CAWI)



ERROR MUESTRAL
 $\pm 2,8\%$ (95% de confianza)



FECHA DE REALIZACIÓN
15/03/2024 a 19/03/2024



TRUE PEOPLE

40dB.

Data. Insights. Solutions.

www.40dB.es



+34 914 120 938



info@40dB.es



Calle Infante, 3



Madrid

40dB.

Data. Insights.
Solutions.