

## Problemas de los valencianos, corrupción, preferencias sobre el modelo de estado y economía

### ¿Hasta qué punto son importantes los siguientes problemas en la Comunidad Valenciana?

Puntuaciones medias en una escala de 0 a 10 (0 = nada importante y 10 = muy importante)

En las últimas elecciones autonómicas dicen haber votado por...

	Total entrevistados	PP	PSPV
Paro	9,1	8,8	9,3
Corrupción	8,9	8,5	9,3
Educación	8,2	7,8	8,6
Sanidad	7,9	7,4	8,5
Droga	7,5	7,8	7,9

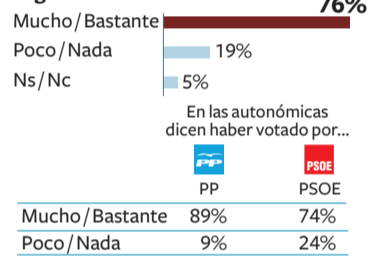
### ¿Cómo se siente?

Para Cataluña y el conjunto de España, se proponía en las entrevistas el gentilicio de la comunidad autónoma de residencia.

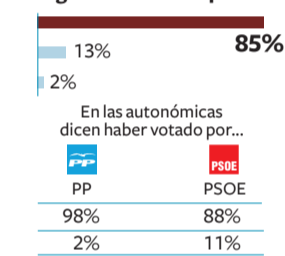
En las últimas elecciones autonómicas dicen haber votado por...

	Comunidad Valenciana	Conjunto de España	Cataluña	PP	PSPV
Solo valenciano	2%	5%	23%	-	-
Más valenciano que español	8%	13%	30%	4%	6%
Tan valenciano como español	58%	54%	37%	59%	61%
Más español que valenciano	18%	12%	4%	24%	19%
Solo español	12%	14%	4%	12%	9%
No sabe/No contesta	2%	2%	2%	1%	5%

### ¿Hasta qué punto se siente orgulloso de ser valenciano?



### ¿Hasta qué punto se siente orgulloso de ser español?



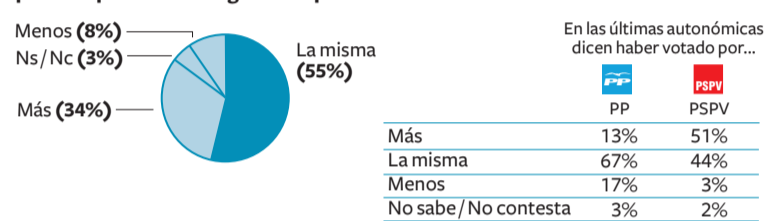
### El problema de la corrupción

#### ¿Cree que existe una situación de corrupción económica en la política valenciana?

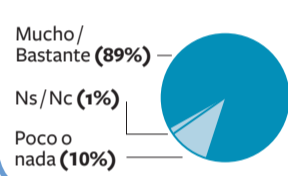
En las últimas elecciones autonómicas dicen haber votado por...

	Encuesta 2012	Encuesta 2010	PP	PSPV
Existe una gran corrupción	53%	43%	33%	65%
Existe corrupción	39%	47%	52%	29%
No existe corrupción	5%	8%	10%	2%
No sabe/No contesta	3%	2%	5%	4%

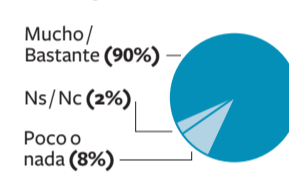
#### ¿Cree que en la Comunidad Valenciana hay más, la misma o menos corrupción política que en otras regiones españolas?



#### ¿Como cree que los casos de corrupción afectan a la economía de la Comunidad Valenciana?



#### ¿Como cree que los casos de corrupción de la Comunidad Valenciana a la imagen en el resto de España?

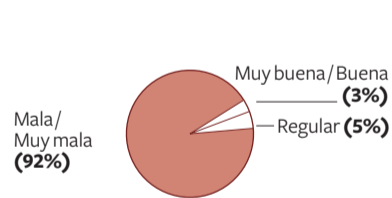


### Si de usted dependiera, ¿cuál de las siguientes formas de organizar el Estado español preferiría?

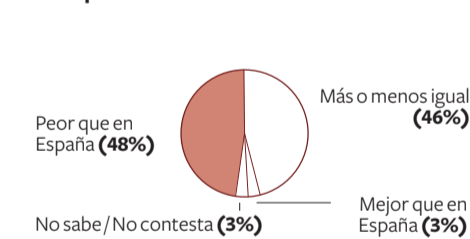
En las últimas elecciones autonómicas dicen haber votado por...

	Comunidad Valenciana	Conjunto de España	Cataluña	PP	PSPV
Un Estado con un único gobierno central, sin autonomías	35%	31%	14%	49%	28%
Un Estado con comunidades autónomas, como el actual	27%	26%	12%	32%	31%
Un Estado con comunidades pero en el que tengan más competencias que en la actualidad	9%	9%	8%	9%	7%
Un Estado federal en el que las comunidades tengan la condición de Estado, pero dentro de España	17%	16%	31%	4%	24%
Un Estado en el que sea posible que aquellas comunidades que lo quieran se independicen	7%	11%	31%	3%	4%

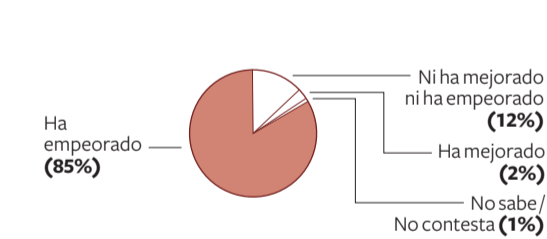
### ¿Cómo calificaría la actual situación económica de la Comunidad Valenciana?



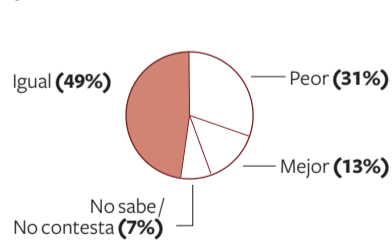
### En comparación con la situación económica de España ¿la de la Comunidad Valenciana es...?



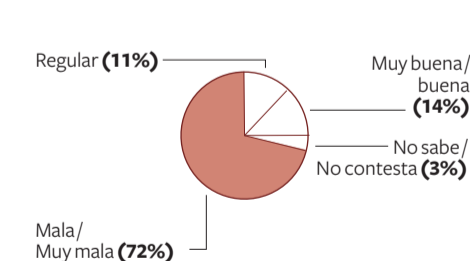
### En los últimos años, ¿diría que la economía de la Comunidad Valenciana...?



### ¿Cree que la Comunidad Valenciana está mejor, igual o peor preparada que el resto para hacer frente a la actual crisis?



### ¿Cómo calificaría la situación política actual en la Comunidad Valenciana?



### ¿Cree que el Consell está tomando las medidas necesarias para hacer frente a la crisis económica?

