



































Los diferentes ritmos de salida de la crisis en los países avanzados

En la tabla se toma como base 100 (en negrita) el año en que se alcanzó el PIB más alto previo a la Gran Recesión mundial. A continuación se destaca (en azul) el año en que el PIB recuperó (o recuperará, según las previsiones) por primera vez el nivel previo a la crisis. Los cálculos están hechos con los datos y previsiones del FMI de evolución del PIB a precios constantes en los países avanzados.

			2007	2008	2009	2010	2011	2012	2013	2014	2015	2016	2017
PAÍSES QUE NO SUFRIERON CAÍDA ANUAL DEL PIB													
	Israel	Oriente Medio	100,0	104,0	104,9	110,0	115,2	118,2	122,8	127,5	132,1	136,8	141,6
	Australia	Oceanía	100,0	102,5	103,9	106,6	108,7	112,0	115,9	120,0	124,2	128,5	133,0
	Corea del Sur	Asia	100,0	102,3	102,6	109,1	113,1	117,1	121,7	126,6	131,7	136,9	142,3
PAÍSES CON UNA RECUPERACIÓN RÁPIDA													
	Singapur	Asia	98,3	100,0	99,0	113,6	119,2	122,4	127,2	132,4	137,7	143,2	148,9
	Taiwán	Asia	99,3	100,0	98,2	108,7	113,1	117,2	122,7	128,5	134,7	141,3	148,3
	Hong Kong	Asia	97,7	100,0	97,4	104,2	109,4	112,2	116,9	122,0	127,3	132,8	138,6
	Suiza	Europa	97,9	100,0	98,1	100,8	102,7	103,5	105,3	107,2	109,2	111,3	113,5
	Canadá	Norteamérica	99,3	100,0	97,2	100,4	102,8	104,9	107,2	109,7	112,4	115,0	117,6
PAÍSES CON UNA RECUPERACIÓN DISCRETA													
	Eslovaquia	Europa	94,6	100,0	95,1	99,0	102,4	104,8	108,1	112,0	116,3	120,5	124,8
	Malta	Europa	96,0	100,0	97,3	99,5	101,6	102,8	104,9	107,2	109,6	112,0	114,6
	Austria	Europa	98,6	100,0	96,2	98,4	101,5	102,4	104,3	106,6	108,9	111,2	113,2
	Alemania	Europa	99,2	100,0	94,9	98,3	101,3	101,9	103,4	104,7	106,1	107,4	108,8
	Bélgica	Europa	99,1	100,0	97,2	99,4	101,2	101,2	102,1	103,4	105,0	106,9	108,7
	Noruega	Europa	100,0	100,0	98,3	99,0	100,7	102,5	104,6	106,8	109,2	111,5	113,9
	Suecia	Europa	100,0	99,2	94,4	99,9	103,9	104,8	107,3	110,7	114,0	116,8	119,6
	Estados Unidos	Norteamérica	100,0	99,7	96,2	99,1	100,8	102,9	105,4	108,5	112,1	116,0	119,9
	Nueva Zelanda	Oceanía	100,0	99,9	97,9	99,0	100,5	102,8	106,1	109,2	112,0	114,6	117,3
	Francia	Europa	100,0	99,8	97,2	98,5	100,2	100,7	101,7	103,6	105,6	107,6	109,8
PAÍSES CON UNA RECUPERACIÓN LENTA													
	República Checa	Europa	97,0	100,0	95,3	97,9	99,5	99,7	101,7	105,1	108,9	112,8	116,8
	Finlandia	Europa	99,7	100,0	91,6	95,1	97,8	98,3	100,2	102,5	104,5	106,6	108,7
	Japón	Asia	100,0	99,0	93,5	97,6	96,9	98,9	100,6	102,1	103,4	104,6	105,8
	Luxemburgo	Europa	99,3	100,0	94,7	97,2	98,2	98,0	99,9	101,9	104,8	108,1	111,5
	Chipre	Europa	96,5	100,0	98,1	99,3	99,8	98,6	99,4	101,2	103,7	106,5	109,7
	Holanda	Europa	98,2	100,0	96,5	98,1	99,3	98,8	99,7	101,0	102,9	104,8	106,8
	Reino Unido	Europa	100,0	98,9	94,6	96,6	97,2	98,0	99,9	102,5	105,2	108,0	111,1
	Islandia	Europa	98,7	100,0	93,2	89,4	92,2	94,4	96,8	98,9	101,5	104,2	107,3
	Dinamarca	Europa	100,0	99,2	93,4	94,6	95,6	96,1	97,2	99,0	100,9	102,7	104,5
	Estonia	Europa	100,0	96,3	82,6	84,5	90,9	92,8	96,1	99,6	103,4	107,5	111,8
PAÍSES CON UNA RECUPERACIÓN MUY LENTA													
	Irlanda	Europa	100,0	97,0	90,2	89,9	90,5	91,0	92,8	95,1	97,8	100,6	103,5
	España	Europa	99,1	100,0	96,3	96,2	96,9	95,1	95,2	96,3	97,9	99,6	101,5
	Eslovenia	Europa	96,5	100,0	92,0	93,3	93,1	92,2	93,5	94,9	96,8	98,7	100,7
	Portugal	Europa	100,0	100,0	97,1	98,4	97,0	93,8	94,2	96,1	98,0	99,8	101,3
	Italia	Europa	100,0	98,8	93,4	95,1	95,5	93,7	93,4	93,9	94,8	96,0	97,1
	Grecia	Europa	100,0	99,9	96,6	93,2	86,8	82,7	82,7	84,8	87,5	90,2	92,8

Fuente: elaboración propia con las previsiones del FMI.

EL PAÍS