

4 de diciembre de 2015

Cifras de Población a 1 de julio de 2015
Estadística de Migraciones. Primer semestre de 2015
Datos Provisionales

Principales resultados

- La población de España disminuyó en 26.501 personas durante la primera mitad del año y se situó en 46.423.064 habitantes a 1 de julio de 2015.
- El número de extranjeros bajó un 0,6% hasta situarse en 4.426.811 debido principalmente a la adquisición de nacionalidad española.
- Durante el primer semestre España registró un saldo migratorio negativo de 7.385 personas, el valor menos negativo registrado desde 2009. Es consecuencia de un descenso de la emigración en un 18,1% respecto del semestre previo, acompañado de una reducción en la inmigración de un 6,0%.
- En el caso de los españoles, el saldo migratorio fue de -27.766. La población extranjera registró el primer saldo migratorio positivo desde 2009 (de 20.380 personas).
- Por comunidades autónomas, la población creció en Illes Balears (0,38%), Comunidad de Madrid (0,24%), Región de Murcia (0,09%), Cataluña (0,02%) y Canarias (0,01%).

La población residente en España se situó en 46.423.064 habitantes a 1 de julio de 2015, lo que supuso 26.501 personas menos que a comienzos de año. Continúa así el descenso poblacional iniciado en 2012.

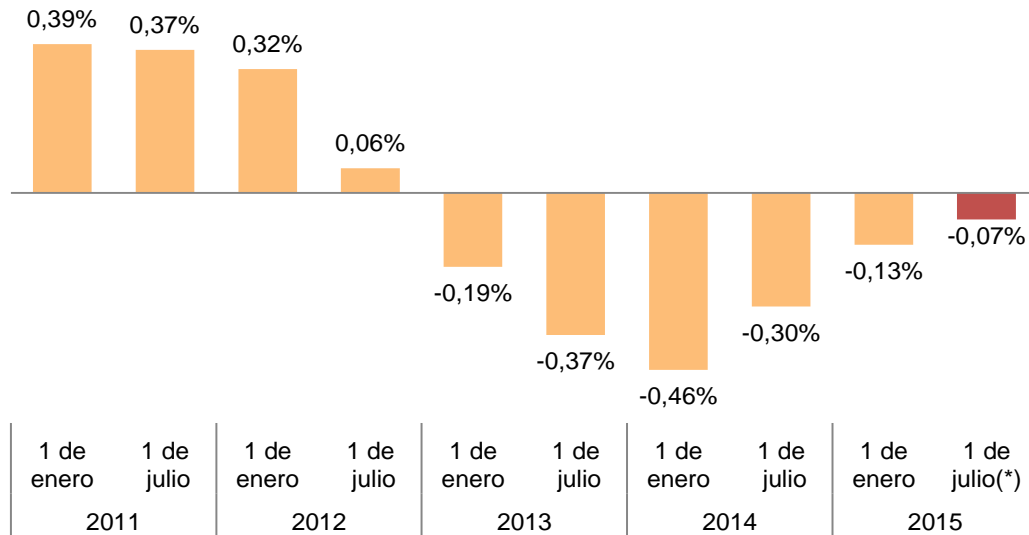
Comparando con el 1 de julio de 2014, se observa que se ha moderado el ritmo de descenso de la población, pasando de -0,12% en el primer semestre de 2014 a -0,06% en el mismo semestre de 2015.

Evolución de la población de España

Años	Fecha	Población residente	Variación en el semestre	Variación relativa en el semestre (%)
2014	1 de enero	46.512.199	-81.037	-0,17
	1 de julio	46.455.123	-57.076	-0,12
2015	1 de enero	46.449.565	-5.558	-0,01
	1 de julio(*)	46.423.064	-26.501	-0,06

(*) Datos provisionales

Evolución del crecimiento interanual de la población de España por semestres (2011-2015)



(*) Datos provisionales

El descenso poblacional del semestre fue fruto de un saldo vegetativo negativo de 19.115 personas (205.796 nacimientos frente a 224.911 defunciones) y de un saldo migratorio negativo de 7.385 personas (hubo 157.211 inmigraciones procedentes del extranjero y 164.606 emigraciones con destino al extranjero).

Evolución demográfica de España. Primer semestre de 2015

	Total
Población residente a 1 de enero de 2015 (A)	46.449.565
Nacimientos ^(*)	205.796
Defunciones ^(*)	224.911
Saldo vegetativo ^(*) (B) (Nacimientos - Defunciones)	-19.115
Inmigración exterior ^(*)	157.221
Emigración exterior ^(*)	164.606
Saldo migratorio ^(*) (C) (Inmigración-Emigración)	-7.385
Población residente a 1 de julio de 2015(*) (A+B+C)	46.423.064

(*) Datos provisionales

Población por nacionalidad y lugar de nacimiento

Los datos definitivos¹ de 2014 reflejan que la población residente en España decreció en 62.634 personas. No obstante, cabe reseñar que la población de nacionalidad española registró un crecimiento de 160.072 personas, debido al proceso de adquisición de nacionalidad española, que afectó a 205.880 personas en 2014.

¹ Junto con los datos provisionales de la primera mitad de 2015 se publican hoy las cifras de población definitivas a 1-1-2015 y los datos definitivos de la Estadística de Migraciones del año 2014.

Evolución de la población residente en España durante 2014

	Población residente a 1 de enero 2014	Población residente a 1 de enero 2015	Crecimiento absoluto durante 2014	Crecimiento relativo (%)
Total	46.512.199	46.449.565	-62.634	-0,1
Españoles	41.835.140	41.995.211	160.072	0,4
Nacidos en España	40.112.835	40.107.831	-5.003	0,0
Nacidos en el extranjero	1.722.305	1.887.380	165.075	9,6
Extranjeros	4.677.059	4.454.353	-222.706	-4,8
Nacidos en España	441.057	450.526	9.469	2,1
Nacidos en el extranjero	4.236.002	4.003.828	-232.175	-5,5

Durante la primera mitad de 2015 se produjo un fenómeno similar. La población residente en España disminuyó en 26.501 personas, pero la de nacionalidad española aumentó en 1.042.

Esto, de nuevo, se debió principalmente al efecto de los procedimientos de adquisición de nacionalidad española que, según datos provisionales, afectaron a 66.454 personas en el primer semestre del año. Si nos restringimos a los españoles nacidos en España, la población se redujo en 45.108 personas.

Evolución de la población residente en España durante el primer semestre de 2015(*)

	Población residente a 1 de julio 2015	Crecimiento absoluto en el semestre	Crecimiento relativo (%)
Total	46.423.064	-26.501	-0,1
Españoles	41.996.253	1.042	0,0
Nacidos en España	40.062.723	-45.108	-0,1
Nacidos en el extranjero	1.933.530	46.150	2,4
Extranjeros	4.426.811	-27.543	-0,6
Nacidos en España	459.258	8.732	1,9
Nacidos en el extranjero	3.967.553	-36.275	-0,9

(*) Datos provisionales

Por su parte, la población extranjera se redujo en 27.543 personas (un 0,6%) durante el primer semestre de 2015, hasta situarse en 4.426.811. Este descenso se debe de nuevo al efecto de la adquisición de nacionalidad española.

Por nacionalidades, cabe destacar el incremento en términos absolutos de la población italiana (4.636 personas más), la ucraniana (3.152 más) y la población china (1.905).

Por su parte, los mayores descensos se dieron en la población ecuatoriana (-9.568 personas), la marroquí (-8.573) y la boliviana (-7.266).

En términos relativos, entre las principales nacionalidades los mayores crecimientos fueron para los residentes de Ucrania (3,7%), Italia (2,5%) y Francia (1,5%). Por su parte, los mayores descensos se dieron entre los nacionales de Bolivia (-7,2%), Ecuador (-5,5%) y Colombia (-4,3%).

Variación de la población extranjera residente en España

Principales nacionalidades	Población residente		Crecimiento absoluto en el semestre	Crecimiento relativo (%)
	a 1 de enero 2015	a 1 de julio 2015(*)		
Total	4.454.353	4.426.811	-27.543	-0,6
Rumanía	708.390	705.333	-3.056	-0,4
Marruecos	688.693	680.120	-8.573	-1,2
Reino Unido	301.811	300.439	-1.372	-0,5
Italia	182.694	187.330	4.636	2,5
China	167.539	169.445	1.905	1,1
Ecuador	174.372	164.803	-9.568	-5,5
Alemania	144.953	143.876	-1.077	-0,7
Colombia	145.534	139.336	-6.198	-4,3
Bulgaria	134.427	133.114	-1.313	-1,0
Portugal	103.843	103.422	-421	-0,4
Francia	98.736	100.230	1.494	1,5
Bolivia	101.347	94.081	-7.266	-7,2
Ucrania	84.127	87.279	3.152	3,7
Argentina	73.181	72.356	-825	-1,1
Polonia	67.986	67.785	-200	-0,3

(*) Datos provisionales

Población por comunidades y ciudades autónomas

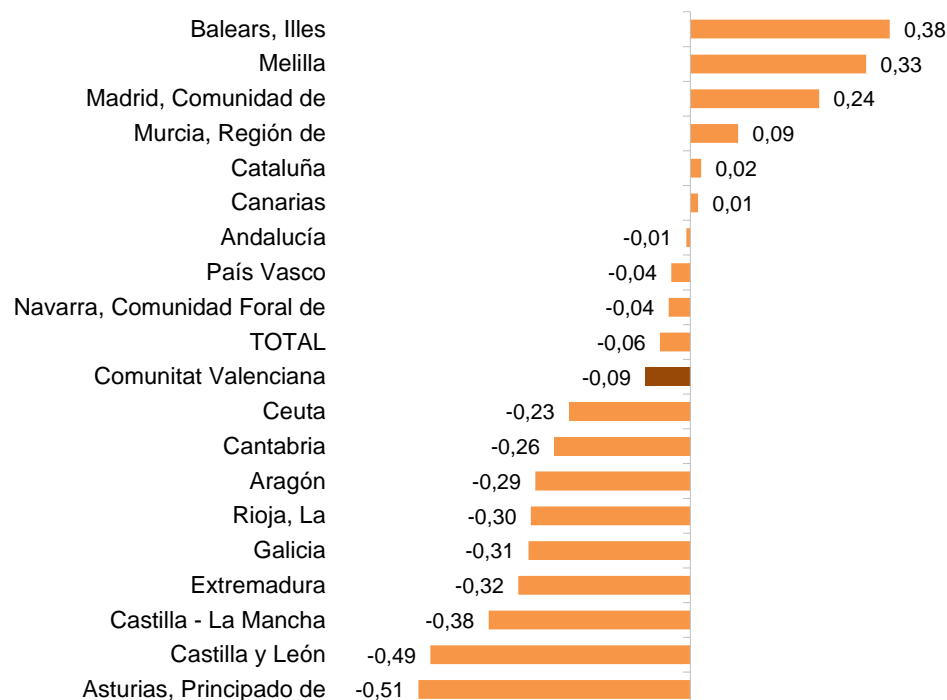
Durante el primer semestre de 2015 la población creció en cinco de las 17 comunidades autónomas: Illes Balears (0,38%) Comunidad de Madrid (0,24%), Región de Murcia (0,09%), Cataluña (0,02%) y Canarias (0,01%). La ciudad autónoma de Melilla creció un 0,33%.

Crecimiento poblacional por comunidades autónomas

	Población residente		Crecimiento absoluto en el semestre	Crecimiento relativo (%)
	a 1 de enero 2015	a 1 de julio 2015 ^(*)		
TOTAL	46.449.565	46.423.064	-26.501	-0,06
Andalucía	8.399.618	8.398.984	-634	-0,01
Aragón	1.326.403	1.322.519	-3.884	-0,29
Asturias, Principado de	1.049.875	1.044.481	-5.394	-0,51
Balears, Illes	1.124.972	1.129.217	4.244	0,38
Canarias	2.126.144	2.126.462	318	0,01
Cantabria	585.359	583.852	-1.506	-0,26
Castilla y León	2.478.079	2.465.901	-12.178	-0,49
Castilla - La Mancha	2.062.767	2.054.903	-7.864	-0,38
Cataluña	7.396.991	7.398.523	1.532	0,02
Comunitat Valenciana	4.939.674	4.935.462	-4.212	-0,09
Extremadura	1.091.623	1.088.076	-3.548	-0,32
Galicia	2.734.656	2.726.291	-8.365	-0,31
Madrid, Comunidad de	6.385.298	6.400.850	15.552	0,24
Murcia, Región de	1.463.773	1.465.103	1.330	0,09
Navarra, Comunidad Foral de	636.402	636.142	-260	-0,04
País Vasco	2.165.100	2.164.325	-775	-0,04
Rioja, La	313.569	312.624	-945	-0,30
Ceuta	84.692	84.498	-194	-0,23
Melilla	84.570	84.851	281	0,33

(*) Datos provisionales

Crecimiento poblacional relativo por comunidades autónomas Primer semestre de 2015 (*)



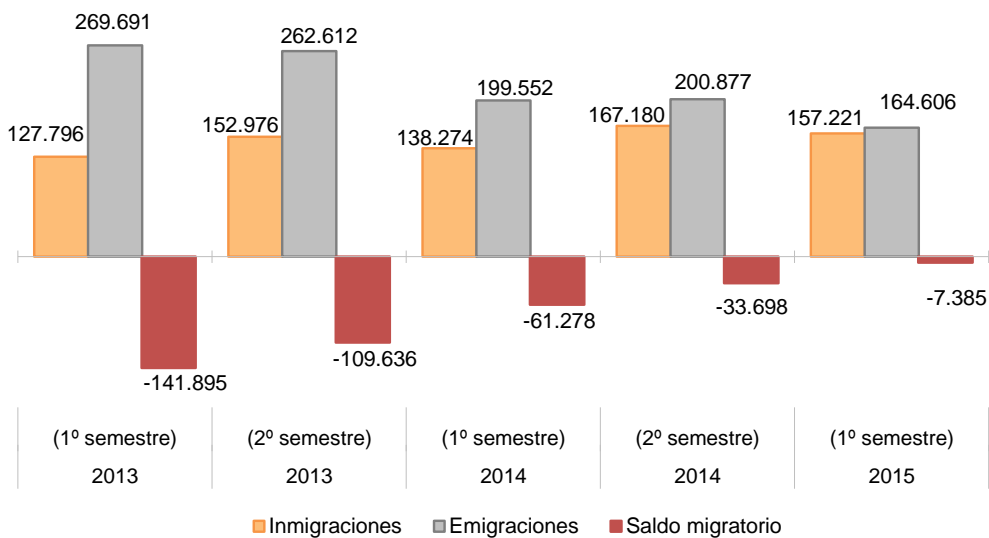
(*) Datos provisionales

Migraciones exteriores

El flujo migratorio hacia el exterior se redujo en el primer semestre respecto a semestres anteriores. Un total de 157.221 personas procedentes del extranjero establecieron su residencia en nuestro país entre el 1 de enero y el 1 de julio de 2015, mientras que 164.606 abandonaron España con destino a algún país extranjero.

El saldo migratorio fue negativo en 7.385 personas, un 78,1% inferior al del semestre anterior.

Evolución de la migración exterior de España por semestres 2013-2015



Movimientos migratorios durante el primer semestre de 2015(*) por nacionalidad

	Inmigración	Emigración	Saldo migratorio
Total	157.221	164.606	-7.385
Españoles	23.078	50.844	-27.766
Nacidos en España	10.747	32.980	-22.233
Nacidos en el extranjero	12.331	17.863	-5.532
Extranjeros	134.143	113.763	20.380
Nacidos en España	3.177	6.352	-3.175
Nacidos en el extranjero	130.966	107.411	23.555

(*) Datos provisionales

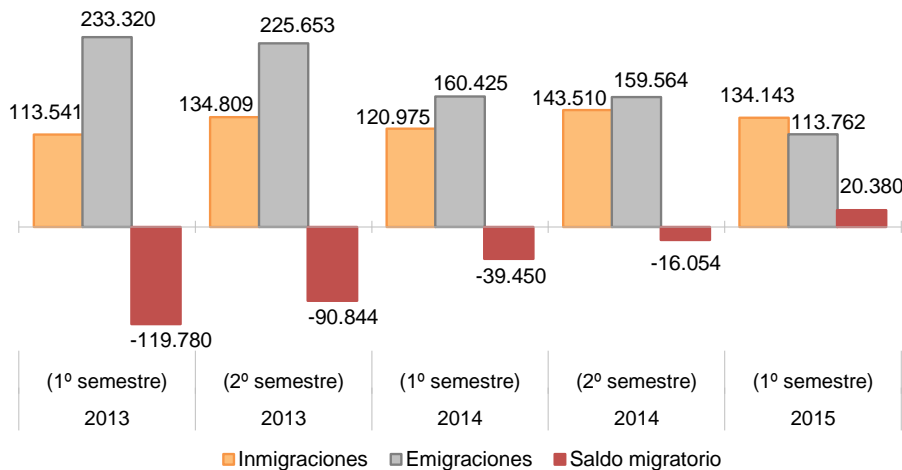
De la inmigración procedente del extranjero, 23.078 personas eran de nacionalidad española y 134.143 extranjeros. En conjunto, el flujo de entrada fue un 6,0% inferior al del semestre anterior.

En cuanto a la emigración, 164.606 personas dejaron España, un 18,1% menos que en el semestre anterior. De ellas, 50.844 eran españolas y, de éstas, 32.980 habían nacido en España.

Saldo migratorio de extranjeros

Durante el primer semestre de 2015 el saldo migratorio de extranjeros fue de 20.380 personas, tornándose positivo por primera vez desde el segundo semestre de 2009.

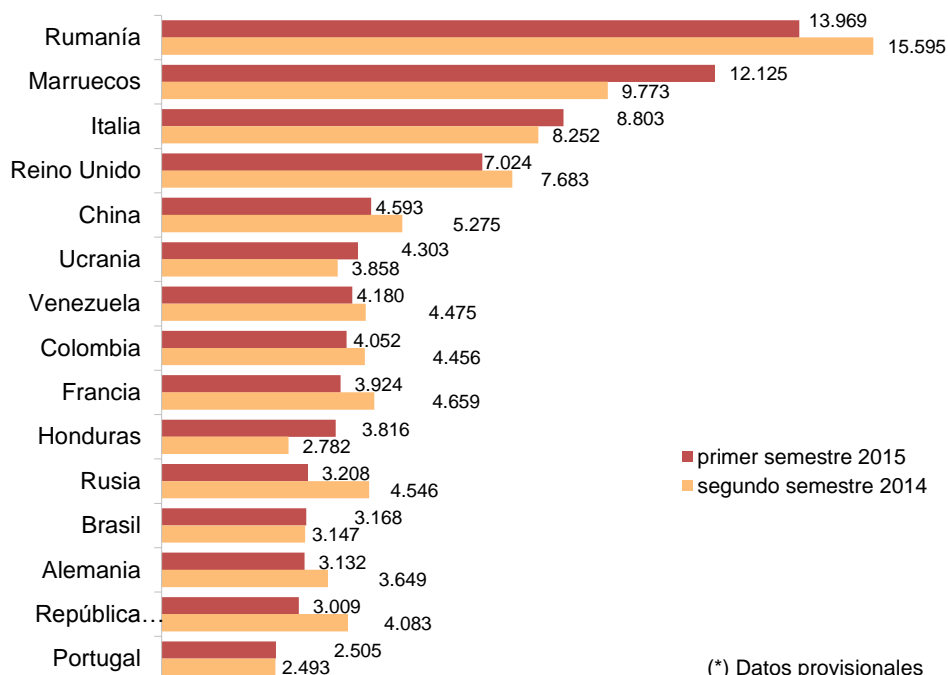
Evolución del saldo migratorio de extranjeros por semestres (2013-2015)



Inmigración de extranjeros

Las principales nacionalidades de los inmigrantes extranjeros fueron la rumana (con 13.969 llegadas a España en el primer semestre), la marroquí (12.125) y la italiana (8.803).

Inmigración de población extranjera por nacionalidad. Segundo semestre 2014 y primero de 2015(*)

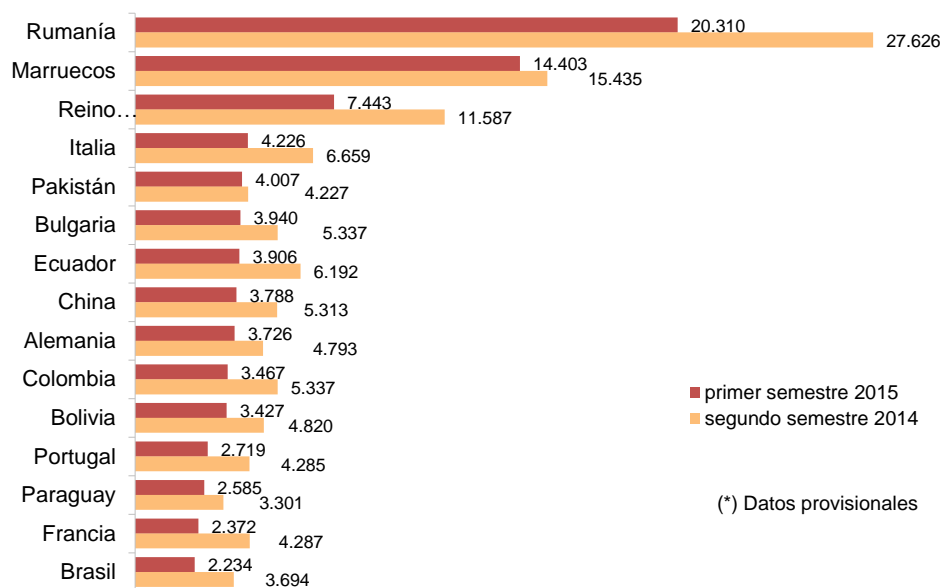


(*) Datos provisionales

Emigración de extranjeros

El volumen de extranjeros que emigraron de España durante la primera mitad de 2015 se ha reducido respecto al semestre anterior para todas las principales nacionalidades. Entre las nacionalidades de emigrantes, las más numerosas fueron la rumana (20.310 emigraciones) y la marroquí (14.403) que son, además, las mayoritarias entre la población extranjera residente.

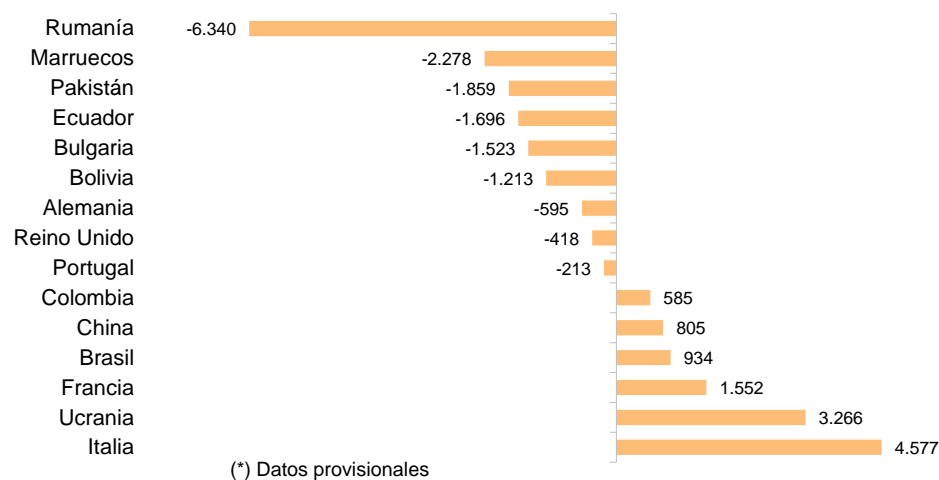
Emigración de población extranjera por nacionalidad. Segundo semestre 2014 y primero de 2015(*)



Entre las nacionalidades con mayores flujos migratorios destacan, Italia (con un saldo migratorio de 4.577 personas), Ucrania (3.266) y Francia (1.552) con los mayores saldos migratorios positivos.

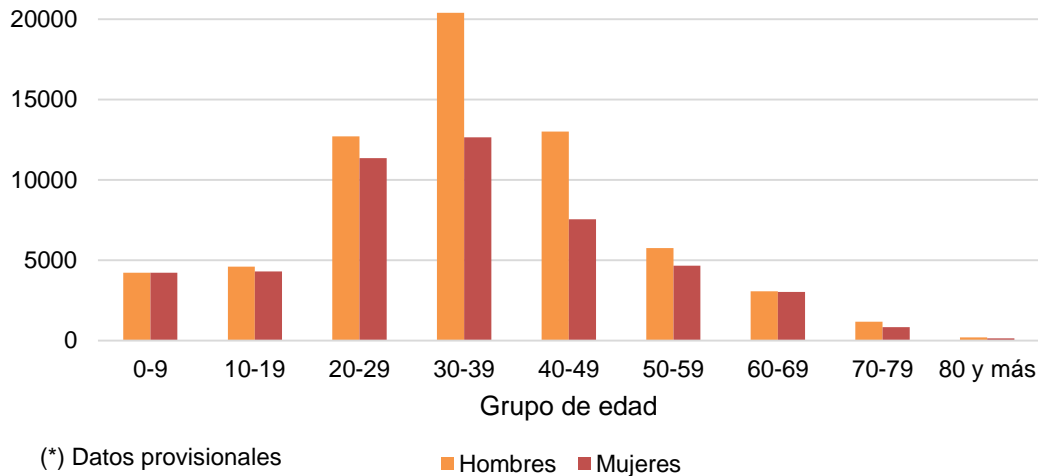
Por su parte, Rumanía (-6.340), Marruecos (-2.278) y Pakistán (-1.859) presentaron los saldos más negativos.

Saldo migratorio por nacionalidades primer semestre de 2015(*)



Por sexo y edad, cabe destacar que la emigración de extranjeros se concentró en poblaciones de 25 a 39 años, con mayor proporción de varones.

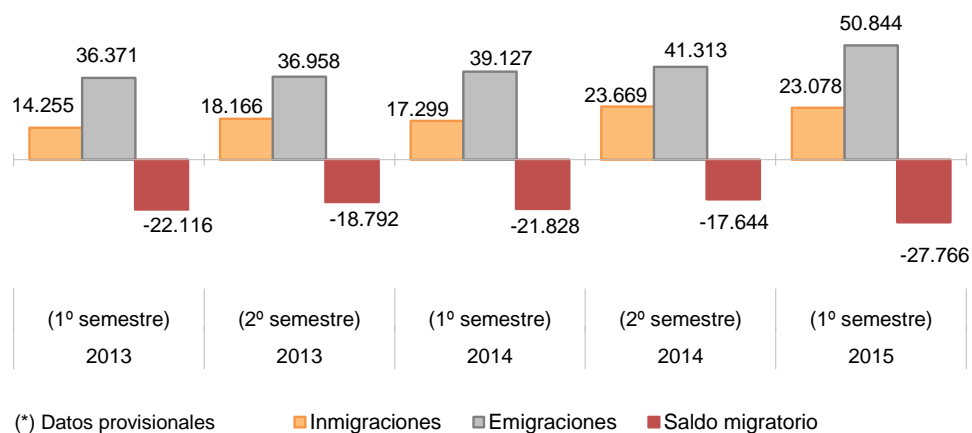
Emigración de población extranjera según sexo y edad. Primer semestre de 2015 (*)



Saldo migratorio de españoles

El saldo migratorio de los españoles con el exterior se redujo un 57,4% respecto al semestre anterior y se situó en -27.766 personas. Este descenso se debió al incremento de las salidas de españoles al extranjero, mientras que las entradas apenas variaron.

Evolución del saldo migratorio de españoles por semestres 2013-2015(*)



Saldo migratorio de españoles. Primer semestre 2015(*)

	Total	Hombres	Mujeres
Total	-27.766	-14.829	-12.937
Nacidos en España	-22.233	-11.998	-10.236
Nacidos en el Extranjero	-5.532	-2.831	-2.701

(*) Datos provisionales

Inmigración desde el exterior de españoles

Durante el primer semestre de 2014 vinieron a vivir a España 23.078 españoles, de los cuáles algo más de la mitad (12.331) nació fuera de España.

El reparto por sexo resulta bastante homogéneo, con una ligera mayor incidencia de hombres (51,6%) que de mujeres (48,4%).

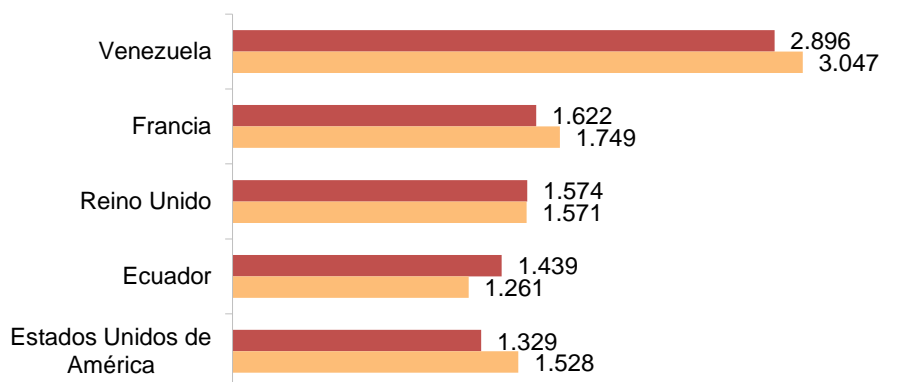
Inmigración Españoles. Primer semestre 2015(*)

	Total	Hombres	Mujeres
Total	23.078	11.897	11.181
Nacidos en España	10.747	5.754	4.993
Nacidos en el Extranjero	12.331	6.143	6.188

(*) Datos provisionales

La población española que llegó a España durante la primera mitad de 2015 procedía, principalmente, de Venezuela, Francia, Reino Unido, Ecuador y Estados Unidos.

Inmigración de españoles por país de procedencia. Segundo semestre de 2014 y primero de 2015(*)



(*) Datos provisionales

■ primer semestre 2015

■ segundo semestre 2014

Emigración al exterior de españoles

En la primera mitad de 2015 el flujo de emigración de la población de nacionalidad española aumentó un 23,1% respecto al semestre anterior. El 64,9% de los españoles que emigraron eran nacidos en España, aunque esta proporción varía mucho en función de los destinos.

Emigración Españoles. Primer semestre 2015(*)

	Total	Hombres	Mujeres
Total	50.844	26.726	24.118
Nacidos en España	32.980	17.752	15.229
Nacidos en el Extranjero	17.863	8.975	8.889

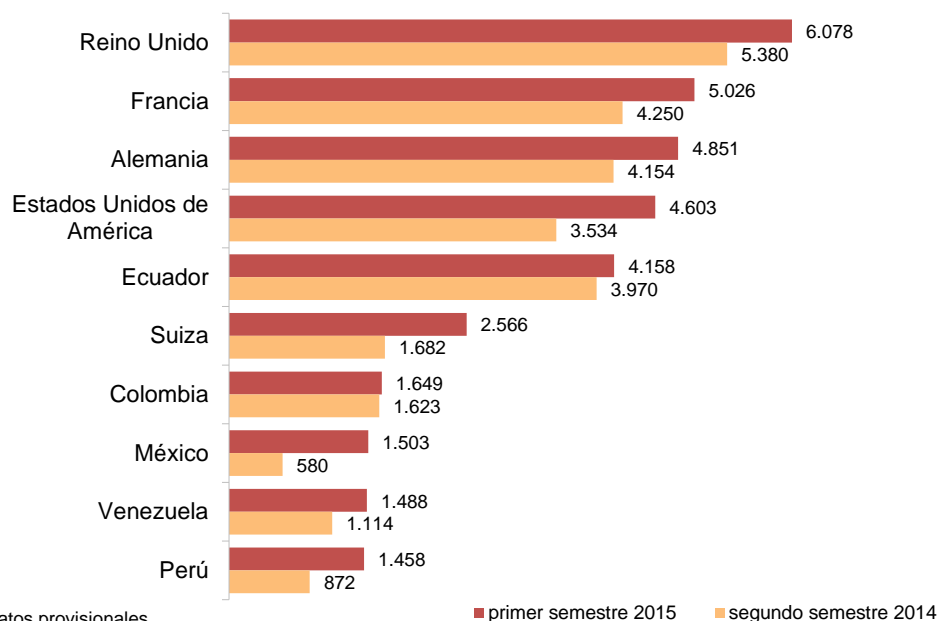
(*) Datos provisionales

Los mayores países receptores fueron Reino Unido, Francia y Alemania.

Entre los principales países de destino de emigración española, caben destacar los casos de Ecuador y Colombia debido a que en ambos se trató fundamentalmente de población no nacida en España o de niños menores de 15 años, lo que parece indicar una migración de retorno de ecuatorianos y colombianos de origen que han adquirido la nacionalidad española junto con sus hijos nacidos en España.

De los 4.158 españoles que emigraron a Ecuador 1.197 eran nacidos en España y de ellos 939 eran menores de 15 años. Si nos atenemos a los adultos (mayores de 15 años) nacidos en España, emigraron 257 personas. En el caso de Colombia 597 de los 1.649 emigrantes eran nacidos en España.

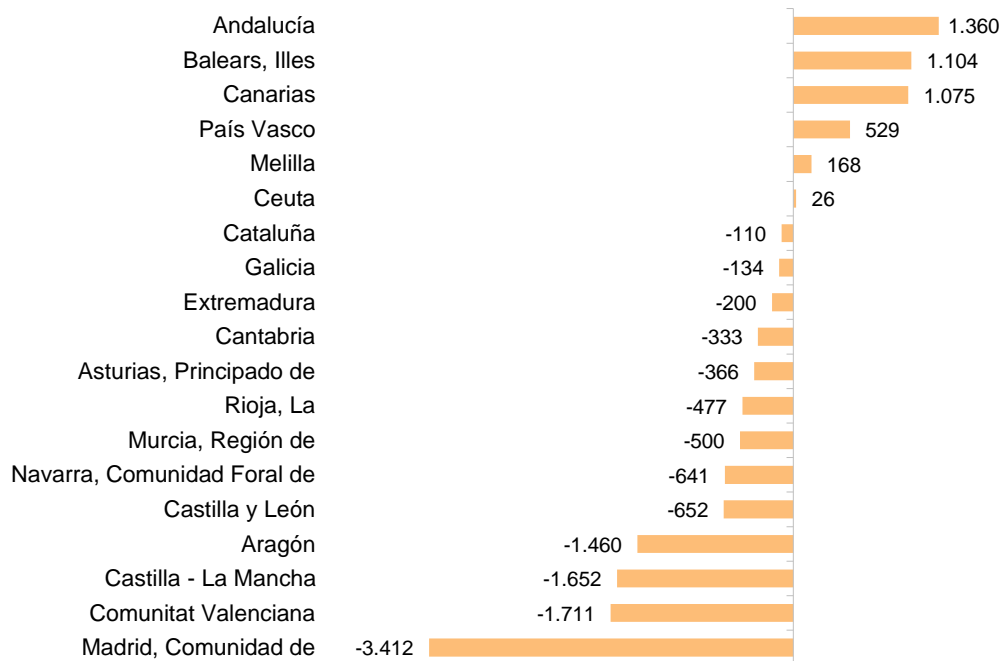
Emigración de españoles por país de destino. Segundo semestre de 2014 y primero de 2015(*)



Migración exterior por comunidades autónomas

Andalucía (con un saldo de 1.360 personas), Illes Balears (1.104) y Canarias (1.075) fueron las comunidades que presentaron un mayor saldo migratorio positivo con el exterior en la primera mitad de 2015. Por el contrario, los saldos migratorios más desfavorables se dieron en Comunidad de Madrid (-3.412), Comunitat Valenciana (-1.711) y Castilla la Mancha (-1.652).

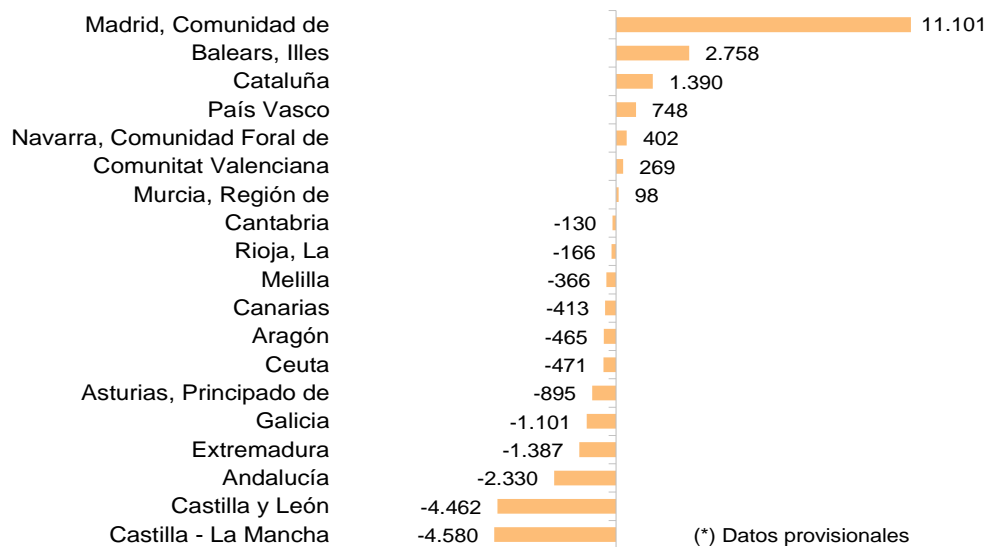
Saldo migratorio con el extranjero por comunidades autónomas. Primer semestre de 2015(*)



Migraciones interiores

Respecto a las migraciones interiores, Comunidad de Madrid (11.101), Illes Balears (2.758) y Cataluña (1.390) presentaron los saldos migratorios más elevados. Por el contrario, Castilla-La Mancha (-4.580), Castilla y León (-4.462) y Andalucía (-2.330) registraron los saldos más negativos.

Saldo migratorio interautonómico. Primer semestre de 2015(*)



Componentes del cambio demográfico

El efecto conjunto del crecimiento vegetativo, el saldo migratorio con el extranjero y el saldo migratorio con otras comunidades dio lugar a que la población creciera durante la primera mitad de 2015 en Illes Balears, Canarias, Cataluña, Comunidad de Madrid y Región de Murcia.

Evolución demográfica de las comunidades autónomas en el primer semestre de 2015(*)

Comunidad Autónoma	Población a 1 de enero de 2015	Población a 1 de julio de 2015(*)	SalDOS primer semestre 2015 (*)		
			Vegetativo	Migratorio exterior	Migratorio interior
Total nacional	46.449.565	46.423.064	-19.115	-7.385	0
Andalucía	8.399.618	8.398.984	336	1.360	-2.330
Aragón	1.326.403	1.322.519	-1.959	-1.460	-465
Asturias, Principado de	1.049.875	1.044.481	-4.133	-366	-895
Balears, Illes	1.124.972	1.129.217	382	1.104	2.758
Canarias	2.126.144	2.126.462	-343	1.075	-413
Cantabria	585.359	583.852	-1.044	-333	-130
Castilla y León	2.478.079	2.465.901	-7.064	-652	-4.462
Castilla - La Mancha	2.062.767	2.054.903	-1.632	-1.652	-4.580
Cataluña	7.396.991	7.398.523	252	-109	1.390
Comunitat Valenciana	4.939.674	4.935.462	-2.770	-1.711	269
Extremadura	1.091.623	1.088.076	-1.961	-200	-1.387
Galicia	2.734.656	2.726.291	-7.130	-134	-1.101
Madrid, Comunidad de	6.385.298	6.400.850	7.863	-3.412	11.101
Murcia, Región de	1.463.773	1.465.103	1.731	-500	98
Navarra, Comunidad Foral de	636.402	636.142	-22	-641	402
País Vasco	2.165.100	2.164.325	-2.051	529	748
Rioja, La	313.569	312.624	-301	-477	-166
Ceuta	84.692	84.498	251	26	-471
Melilla	84.570	84.851	479	168	-366

(*) Datos provisionales

Nota metodológica

El INE presenta hoy los datos definitivos de dos operaciones estadísticas relativas a 2014: *Cifras de Población* y *Estadística de Migraciones*, junto con los datos provisionales relativos a la primera mitad del año 2015.

La operación ***Cifras de Población*** ofrece información sobre población residente en España desagregada según características demográficas (sexo, edad, año de nacimiento, país de nacimiento y nacionalidad). Es una operación de síntesis, resultado de sumar o restar a los efectivos poblaciones del periodo anterior, los movimientos que se producen en la población (nacimientos, defunciones, movimientos migratorios y cambios de nacionalidad).

La ***Estadística de Migraciones*** toma como base las altas y bajas recogidas en el Padrón. Las variaciones residenciales registradas en los padrones son sometidas a un tratamiento estadístico para estimar de forma más precisa movimientos migratorios.

Cifras de Población

Es una operación estadística destinada a medir la población residente² en España, en cada comunidad autónoma, en cada provincia, desagregada según características demográficas básicas (sexo, edad, año de nacimiento, nacionalidad y país de nacimiento).

Sus resultados toman como punto de partida el censo de 2011 y, por tanto, enlazan hacia atrás con los sucesivos censos de población elaborados en España y con las correspondientes Estimaciones Intercensales de Población. Con ello se constituye la serie estadística histórica de población residente en el país desde 1981.

Estos datos son considerados como cifras poblacionales de referencia en toda la producción estadística del INE (encuestas, Contabilidad Nacional, indicadores, etc.) y son transmitidos a nivel internacional como población oficial de España a todos los efectos. En particular, dicha operación permite dar cumplimiento al **Reglamento 1260/2013 del Parlamento Europeo y del Consejo sobre Estadísticas Demográficas Europeas** (en vigor desde el año 2014), en lo referido a la provisión de datos sobre población.

Las Cifras de Población se elaboran a partir de una contabilidad de los sucesos demográficos acontecidos a lo largo del año de acuerdo a las Estadísticas del Movimiento Natural de la Población, la Estadística de Migraciones y Estadística de Adquisiciones de Nacionalidad Española, guardando total consistencia con los resultados de dichas fuentes.

Las cifras de nacimientos y defunciones y por tanto del saldo vegetativo que aquí figuran difieren ligeramente de las publicadas dentro de las estadísticas del Movimiento Natural de la Población (MNP), dado que en esa operación se contabilizan todos los sucesos ocurridos en España, mientras que a efectos de la operación Cifras de Población solo se contabilizan

² Se define como población residente en un ámbito geográfico a aquellas personas que en la fecha de referencia tienen establecida su residencia habitual en él, conforme a la definición establecida en el **Reglamento 763/2008 del Parlamento Europeo y del Consejo sobre Censos de Población y Vivienda** y en el **Reglamento 862/2007 del Parlamento Europeo y del Consejo sobre Estadísticas de Migraciones y Protección Internacional**. Se entiende por **residencia habitual** el lugar donde una persona normalmente pasa los periodos diarios de descanso, sin tener en cuenta las ausencias temporales por viajes de ocio, vacaciones, visitas a familiares y amigos, negocios, tratamiento médico o peregrinación religiosa, o, en su defecto, lugar de residencia legal o registrada.

los sucesos ocurridos a población residente en España. Además, en el caso de resultados provisionales, la cifra total de nacimientos y defunciones relativos al año en curso se estima a partir de los resultados provisionales de MNP.

Ámbito territorial: España, comunidades autónomas, provincias.

Variables de desagregación: sexo, año de nacimiento, edad, nacionalidad y país de nacimiento.

Estadística de Migraciones

Esta operación estadística tiene como fin la medición de las migraciones³ que tienen lugar entre España y el resto del mundo y entre las regiones españolas, según sexo, edad, año de nacimiento, nacionalidad y país de nacimiento del migrante y origen y destino.

La estadística de migraciones entraña la mayor dificultad en la medición estadística de la población. Inicialmente se elabora a partir de las variaciones residenciales registradas en la base padronal del INE, pero la propia naturaleza y finalidad administrativa del Padrón hace necesario el tratamiento estadístico de la información registrada. Este tratamiento consiste, a grandes rasgos, en la estimación de la fecha de salida real de las bajas de extranjeros ejecutadas “de oficio” por los ayuntamientos, y no a instancias del interesado, estimación de las variaciones que aún no han sido registradas en la base padronal, ajuste de la información registrada a la definición internacional de migración e imputación de variables no conocidas.

No obstante, la observación de variaciones en el padrón pudiera ser insuficiente para la medición de los flujos migratorios. Así, esta operación nace con la vocación de ir incorporando en su metodología de cálculo cuantas fuentes adicionales de información y mejoras metodológicas se consideren oportunas para una mejor identificación y medición del fenómeno migratorio. Estas mejoras metodológicas se irán incorporando a lo largo de las próximas ediciones y serán documentadas para conocimiento de los investigadores y usuarios.

Los resultados de esta estadística permiten también dar cumplimiento al **Reglamento 862/2007 del Parlamento Europeo y del Consejo sobre Estadísticas de Migraciones y Protección Internacional** (se aplica desde el año 2008), en lo referido a la provisión de datos sobre flujos migratorios exteriores.

Así pues, se publican hoy los resultados definitivos de dicha estadística correspondientes al año 2014 y provisionales correspondientes al primer semestre de 2015.

Ámbito territorial: España, comunidades autónomas, provincias.

Variables de desagregación: sexo, año de nacimiento, edad, nacionalidad y país de nacimiento del migrante y origen y destino de la migración.

Más información en **INEbase – www.ine.es** Todas las notas de prensa en: **www.ine.es/prensa/prensa.htm**

Gabinete de prensa: Teléfonos: 91 583 93 63 / 94 08 – Fax: 91 583 90 87 - gprensa@ine.es

Área de información: Teléfono: 91 583 91 00 – Fax: 91 583 91 58 – www.ine.es/infoine

³ Se entiende por migración el cambio de residencia habitual, de acuerdo a la definición recogida en el **Reglamento 862/2007 del Parlamento Europeo y del Consejo sobre Estadísticas de Migraciones y Protección Internacional**.